



# LETNO POROČILO

KOMUNALE NOVO MESTO D. O. O.

april 2022









# LETNO POROČILO

KOMUNALE NOVO MESTO D. O. O.

REVIDIRANO POSLOVNO POROČILO

Za mojo lepo dolino.

# KAZALO

## REVIDIRANO POSLOVNO POROČILO

IZJAVA O SKLADNOSTI RAČUNOVODSKIH IZKAZOV . . . . .	6	12. ORGANIZACIJA DELA IN TRAJNOSTNI RAZVOJ . . . . .	65
POMEMBNEJŠI POSLOVNI DOGODKI, KI SO NASTOPILI PO KONCU POSLOVNEGA LETA DO DATUMA REVIZORJEVEGA POROČILA . . . . .	7	12.1. ZAPOSLENI . . . . .	65
<b>1. REVIZORJEVO MNENJE . . . . .</b>	<b>8</b>	12.2. INFORMIRANJE, STIKI Z JAVNOSTJO IN DRUŽBENA ODGOVORNOST . . . . .	68
<b>2. PREDSTAVITEV DRUŽBE . . . . .</b>	<b>13</b>	12.3. KAKOVOST IN ODNOS DO OKOLJA . . . . .	70
2.1. LASTNIKI DRUŽBE . . . . .	14	12.4. JAVNA NAROČILA . . . . .	70
2.2. ORGANIZIRANOST DRUŽBE . . . . .	14	<b>13. UPRAVLJANJE S TVEGANJI . . . . .</b>	<b>71</b>
2.3. DEJAVNOSTI DRUŽBE . . . . .	15	<b>14. URESNIČEVANJE CILJEV PODJETJA IN VAROVANJA OKOLJA . . . . .</b>	<b>73</b>
<b>3. IZJAVA O UPRAVLJANJU . . . . .</b>	<b>16</b>	<b>15. PRIČAKOVANI RAZVOJ DRUŽBE . . . . .</b>	<b>74</b>
<b>4. PISMO DIREKTORJA . . . . .</b>	<b>19</b>	<b>16. PREGLED POSLOVANJA KOMUNALE NOVO MESTO V LETU 2021 . . . . .</b>	<b>75</b>
<b>5. POVZETEK S POMEMBNEJŠIMI PODATKI O POSLOVANJU</b>	<b>21</b>	16.1. PREGLED FIZIČNE REALIZACIJE OBVEZNIH KOMUNALNIH STORITEV . . . . .	76
<b>6. PREGLED DOGODKOV . . . . .</b>	<b>23</b>	16.2. PREGLED PRIHODKOV . . . . .	77
<b>7. POROČILO O DELU NADZORNEGA SVETA . . . . .</b>	<b>25</b>	16.2.1. Poslovni prihodki . . . . .	77
<b>8. SEKTOR VODOOSKRBE . . . . .</b>	<b>29</b>	16.2.2. Prihodki iz financiranja . . . . .	78
8.1. Vzdrževanje vodovodnega omrežja . . . . .	30	16.2.3. Drugi prihodki . . . . .	79
8.2. Vzdrževanje javnega hidrantnega omrežja . . . . .	31	16.2.4. Struktura prihodkov v letu 2021 . . . . .	79
8.3. Vodne izgube . . . . .	31	16.3. PREGLED ODHODKOV . . . . .	79
8.4. Zamenjava vodomerov . . . . .	33	16.3.1. Stroški materiala . . . . .	80
8.5. Obnove in novogradnje vodovoda in vodovodnih priključkov . . . . .	33	16.3.2. Stroški storitev . . . . .	81
8.6. Kakovost vode v vodovodnih sistemih . . . . .	35	16.3.3. Stroški dela . . . . .	82
8.7. Investicije na vodovodnem omrežju v 2021 . . . . .	36	16.3.4. Stroški amortizacije . . . . .	82
8.8. Izkaz poslovnega izida . . . . .	37	16.3.5. Drugi odhodki . . . . .	83
<b>9. SEKTOR ODVAJANJA IN ČIŠČENJA ODPADNIH VODA . . . . .</b>	<b>39</b>	16.3.6. Struktura odhodkov v letu 2021 . . . . .	83
Odvajanje odpadnih voda . . . . .	40	16.4. PREGLED POSLOVNEGA IZIDA OBVEZNIH GOSPODARSKIH JAVNIH SLUŽB . . . . .	83
9.2. Čiščenje komunalnih odpadnih voda . . . . .	42	16.5. PREGLED POSLOVNEGA IZIDA DRUGIH DEJAVNOSTI	85
9.3. Praznjenje greznic in odvoz blata iz MKČN . . . . .	48	16.6. PREGLED POSLOVANJA ENOT SKUPNEGA POMENA	85
9.4. Izkaz poslovnega izida . . . . .	49	16.7. DOSEŽENI POSLOVNI IZID V LETU 2021 NA NIVOJU PODJETJA 86	
<b>10. SEKTOR SPLOŠNA KOMUNALA . . . . .</b>	<b>51</b>	16.8. URAVNOTEŽEN SISTEM KAZALNIKOV . . . . .	90
10.1. Zbiranje in odvoz odpadkov . . . . .	52	16.9. IZKAZ POSLOVNEGA IZIDA . . . . .	92
10.2. Pogrebna in pokopališka dejavnost ter 24-urna dežurna služba . . . . .	54	<b>17. PREGLED POSLOVANJA ZA LETO 2021 PO OBČINAH . . . . .</b>	<b>95</b>
10.3. Čiščenje in vzdrževanje javnih površin . . . . .	54	17.1. MESTNA OBČINA NOVO MESTO . . . . .	95
10.4. Upravljanje tržnice v Novem mestu . . . . .	54	17.2. OBČINA ŠENTJERNEJ . . . . .	105
10.5. Izkaz poslovnega izida . . . . .	55	17.3. OBČINA ŠKOCJAN . . . . .	112
<b>11. SEKTOR TEHNIČNE PODPORE . . . . .</b>	<b>57</b>	17.4. OBČINA MIRNA PEČ . . . . .	119
11.1. SLUŽBA ZA INVESTICIJE . . . . .	57	17.5. OBČINA DOLENJSKE TOPLICE . . . . .	127
11.2. SLUŽBA ZA GEOINFORMATIKO . . . . .	58	17.6. OBČINA ŽUŽEMBERK . . . . .	135
11.3. SLUŽBA ZA NABAVO IN AVTOPARK . . . . .	60	17.7. OBČINA STRAŽA . . . . .	143
11.4. SLUŽBA ZA SOGLASJA IN PRIKLJUČKE . . . . .	60	17.8. OBČINA ŠMARJEŠKE TOPLICE . . . . .	151

# REVIDIRANO RAČUNOVODSKO POROČILO

<b>1. RAČUNOVODSKI IZKAZI . . . . .</b>	<b>160</b>
1.1. BILANCA STANJA . . . . .	160
1.2. IZKAZ CELOTNEGA VSEOBSEGAJOČEGA DONOSA . . . . .	162
1.3. IZKAZ BILANČNEGA DOBIČKA . . . . .	164
1.4. IZKAZ DENARNIH TOKOV . . . . .	165
1.5. IZKAZ GIBANJA KAPITALA . . . . .	166
1.6. REVIZORJEVO POROČILO . . . . .	167
<b>2. PRILOGE S POJASNILI . . . . .</b>	<b>171</b>
2.1 RAČUNOVODSKE PREDPOSTAVKE IN USMERITVE . . . . .	171
2.2 SPLOŠNE RAČUNOVODSKE USMERITVE . . . . .	171
2.3. NEOPREDMETENA DOLGOROČNA SREDSTVA . . . . .	172
2.4. OPREDMETENA OSNOVNA SREDSTVA . . . . .	172
2.5. DOLGOROČNE IN KRATKOROČNE FINANČNE NALOŽBE TER DOLGOROČNO IN KRATKOROČNO DANA POSOJILA . . . . .	173
2. 6. TERJATVE IZ POSLOVANJA . . . . .	173
2.7. ZALOGE . . . . .	174
2.8. DENARNA SREDSTVA . . . . .	174
2.9. KAPITAL . . . . .	174
2.10. KRATKOROČNE IN DOLGOROČNE OBVEZNOSTI . . . . .	175
2.11. REZERVACIJE IN DOLGOROČNE PASIVNE ČASOVNE RAZMEJITVE . . . . .	175
2.12. KRATKOROČNE RAZMEJITVE . . . . .	176
2.13. DAVKI . . . . .	176
2.14. ODHODKI IN PRIHODKI . . . . .	176
2.15. RAZKRITJA . . . . .	177
2.16. POMEMBNEJŠI POSLOVNI DOGODKI, KI SO NASTOPILI PO KONCU POSLOVNEGA LETA DO DATUMA REVIZORJEVEGA POROČILA . . . . .	177
<b>3. DODATNA RAZKRITJA POSTAVK V BILANCI STANJA . . . . .</b>	<b>178</b>
<b>4. DODATNA RAZKRITJA POSTAVK V IZKAZU CELOTNEGA VSEOBSEGAJOČEGA DONOSA . . . . .</b>	<b>188</b>
<b>5. POJASNILA K IZKAZU DENARNIH TOKOV . . . . .</b>	<b>199</b>
<b>6. POJASNILA K IZKAZU GIBANJA KAPITALA . . . . .</b>	<b>200</b>
OSNOVNI KAZALNIKI POSLOVANJA . . . . .	200

#### IZJAVA O SKLADNOSTI RAČUNOVODSKIH IZKAZOV

Uprava družbe Komunala Novo mesto d.o.o. potrjuje računovodske izkaze za poslovno leto 2021, uporabljene računovodske usmeritve in pojasnila k računovodskim izkazom.

Uprava je odgovorna za pripravo letnega poročila, tako, da letno poročilo predstavlja resnično in pošteno sliko premoženja družbe in izidov njenega poslovanja.

Uprava je odgovorna tudi za ustrezno vodeno računovodstvo, sprejem ustreznih ukrepov za zavarovanje premoženja in preprečevanje ter odkrivanje prevar in drugih nepravilnosti in nezakonilosti.

Uprava potrjuje, da so bile uporabljene ustrezne računovodske usmeritve, izdelane po načelu previdnosti in dobrega gospodarjenja.

Uprava tudi potrjuje, da so računovodski izkazi skupaj s pojasnili, izdelani na osnovi predpostavke o nadaljnjem poslovanju družbe, ter v skladu z veljavno zakonodajo in s Slovenskimi računovodskimi standardi.

Nadzorni svet bo predvidoma obravnaval in sprejel Letno poročilo na seji dne 9.5.2022.

Po sprejetju revizorjevega poročila, bo uprava nemudoma posredovala Letno poročilo nadzornemu svetu družbe, skupaj s predlogom uporabe bilančnega dobička, katerega bo nadzorni svet družbe obravnaval in potrdil v roku enega meseca.

Novo mesto, 26.4.2022

Bojan Kekec,  
direktor



# **POMEMBNEJŠI POSLOVNI DOGODKI, KI SO NASTOPILI PO KONCU POSLOVNEGA LETA DO DATUMA REVIZORJEVEGA POROČILA**

V podjetju ocenjujemo prihajajoči čas v epidemioloških in gospodarsko negotovih razmerah kot zelo zahteven za komunalna podjetja tako z vidika nemotenega zagotavljanja izvajanja občinskih gospodarskih javnih služb, ki so nujne za delovanje družbe, kot tudi s finančnega vidika.

V letu 2022 se soočamo z izjemnim dvigom cen energentov, električne energije, plina in goriva, ki pomembno vplivajo na poslovanje podjetja. Povišanje cen električne energije in cen goriva smo predvideli že v poslovnem planu, na ta račun se je zmanjšal pričakovani dobiček podjetja, tudi subvencije so se povečale. Ceno plina spremljamo na trgu in se pripravljamo na podpis pogodbe za daljše obdobje, ko bo cena primerna.



# 1. REVIZORJEVO MNENJE

## **POROČILO NEODVISNEGA REVIZORJA LASTNIKOM DRUŽBE KOMUNALA NOVO MESTO d.o.o., javno podjetje**

### ***Poročilo o reviziji računovodskih izkazov***

#### *Mnenje*

Revidirali smo računovodske izkaze gospodarske družbe KOMUNALA NOVO MESTO d.o.o., javno podjetje, ki vključujejo bilanco stanja na dan 31. decembra 2021 ter izkaz vseobsegajočega donosa, izkaz gibanja kapitala in izkaz denarnih tokov za tedaj končano leto, in pojasnila k računovodskim izkazom, vključno s povzetkom bistvenih računovodskih usmeritev.

Po našem mnenju priloženi računovodski izkazi v vseh pomembnih pogledih pošteno predstavljajo finančni položaj družbe KOMUNALA NOVO MESTO d.o.o., javno podjetje na dan 31. decembra 2021 ter njeno finančno uspešnost in denarne tokove za tedaj končano leto v skladu s *Slovenskimi računovodskimi standardi*.

#### *Podlaga za mnenje*

Revizijo smo opravili v skladu z Mednarodnimi standardi revidiranja (MSR) in Uredbo (EU) št. 537/2014 Evropskega parlamenta in Sveta z dne 16. aprila 2014 o posebnih zadevah v zvezi z obvezno revizijo subjektov javnega interesa (Uredba). Naša odgovornost na podlagi teh pravil so opisane v tem poročilu v delu *Revizorjeva odgovornost za revizijo računovodskih izkazov*. V skladu s Kodeksom etike za računovodske strokovnjake, ki ga je izdal Odbor za mednarodne standarde etike za računovodske strokovnjake (Kodeks IESBA) ter etičnimi zahtevami, ki se nanašajo na revizijo računovodskih izkazov v Sloveniji, potrjujemo svojo neodvisnost od družbe in, da smo izpolnili vse druge etične zahteve v skladu s temi zahtevami in Kodeksom IESBA.

Verjamemo, da so pridobljeni revizijski dokazi zadostna in ustrezna podlaga za naše revizijsko mnenje.

#### *Ključne revizijske zadeve*

Ključne revizijske zadeve so tiste, ki so bile po naši strokovni presoji najbistvenejše pri reviziji računovodskih izkazov za tekoče obdobje. Te zadeve so bile obravnavane v okviru revizije računovodskih izkazov kot celote in pri oblikovanju mnenja o njih, zato ne podajamo ločenega mnenja o teh zadevah.

Izpolnili smo svoje obveznosti, ki so opisane v odstavku Revizorjeva odgovornost za revizijo računovodskih izkazov, vključno s tistimi, ki so povezane z navedenimi ključnimi revizijskimi zadevami. Skladno s tem je revizija vključevala izvedbo postopkov, ki smo jih določili na podlagi naše ocene tveganja pomembno napačne navedbe v računovodskih izkazih. Ugotovitve naših revizijskih postopkov vključno s postopki, ki smo jih opravili v povezavi z zadevami, ki jih navajamo v nadaljevanju, predstavljajo podlago za naše mnenje o računovodskih izkazih.



### *Pripoznavanje prihodkov od prodaje v računovodskih izkazih*

Družba ustvarja prihodke iz naslova prodaje opravljanja dejavnosti gospodarskih javnih služb in tržne dejavnosti. Glede na naravo poslovanja in raznolike gospodarske dejavnosti uporabljajo različne obračune pri obdelavi podatkov, kar vpliva na pripoznavanje prihodkov od prodaje. Prihodki družbe v letu 2021 znašajo 17.419.317 EUR in so 2% nižji kot leta 2020.

Glede na pomembnost prihodkov v računovodskih izkazih in presojo, potrebno pri časovnem pripoznavanju prihodkov zaradi specifičnosti obračunov gospodarskih javnih služb, smo zaključili, da je pripoznavanje prihodkov ključna revizijska zadeva.

Opravljeni revizijski postopki v zvezi s ključno revizijsko zadevo:

- testiranje vzpostavitve in delovanje notranjih kontrol pri pripoznavanju prihodkov;
- ovrednotenje računovodskih usmeritev družbe o pripoznavanju prihodkov, vključno s presojo skladnosti računovodskih usmeritev s primernim okvirom računovodskega poročanja;
- proučevanja vzorca dobropisov, izdanih po datumu bilance stanja, z namenom ovrednotenja precenjenosti prihodkov;
- posredovanje potrditev odprtih stanj terjatev posameznim kupcem ob koncu leta in na izbranem vzorcu testiranje pravilnosti časovnega razmejevanja prihodkov.

Ocenili smo ustreznost razkritij v zvezi s prihodki v računovodskih izkazih, razkritje 26: Prihodki.

### *Druge informacije*

Za druge informacije je odgovorno poslovodstvo. Druge informacije obsegajo poslovno poročilo, ki je sestavni del letnega poročila družbe KOMUNALA NOVO MESTO d.o.o., javno podjetje, vendar ne vključujejo računovodskih izkazov in našega revizorjevega poročila o njih.

Naše mnenje o računovodskih izkazih se ne nanaša na druge informacije in o njih ne izražamo nobene oblike zagotovila.

V povezavi z opravljenjo revizijo računovodskih izkazov je naša odgovornost prebrati druge informacije in pri tem presoditi ali so druge informacije pomembno neskladne z računovodskimi izkazi, zakonskimi zahtevami ali našim poznavanjem, pridobljenim pri revidiranju, ali se kako drugače kažejo kot pomembno napačne. Če na podlagi opravljenega dela zaključimo, da obstaja pomembna napačna navedba drugih informacij, moramo o takih okoliščinah poročati.

V zvezi s tem na podlagi opisanih postopkov poročamo, da:

- so druge informacije v vseh pomembnih pogledih usklajene z revidiranimi računovodskimi izkazi,
- so druge informacije pripravljene v skladu z veljavnimi zakoni in predpisi ter
- na podlagi poznavanja in razumevanja družbe in njenega okolja, ki smo ga pridobili med revizijo, v zvezi z drugimi informacijami nismo ugotovili bistvenih napačnih navedb.

### *Odgovornost posloводства, revizijske komisije in nadzornega sveta za računovodske izkaze*

Posloводство je odgovorno za pripravo in pošteno predstavitev teh računovodskih izkazov v skladu s *Slovenskimi računovodskimi standardi* in za tako notranje kontroliranje, kot je potrebno v skladu z odločitvijo posloводства, da omogoči pripravo računovodskih izkazov, ki ne vsebujejo pomembno napačne navedbe zaradi prevare ali napake.

Pri pripravi računovodskih izkazov je posloводство odgovorno za ocenjevanje sposobnosti organizacije, da nadaljuje kot delujoče podjetje, primerno razkritje zadev, ki so povezane z delujočim podjetjem, in uporabo podlage računovodenja za delujoče podjetje, razen če posloводство ne namerava likvidirati družbe ali zaustaviti poslovanje ali nima nobene druge možnosti, kot da napravi eno ali drugo.

Revizijska komisija in nadzorni svet sta odgovorna za nadzorovanje postopka računovodskega poročanja. Skupščina je odgovorna za potrditev revidiranega letnega poročila.

### *Revizorjeva odgovornost za revizijo računovodskih izkazov*

Naši cilji so pridobiti sprejemljivo zagotovilo o tem ali so računovodski izkazi kot celota brez pomembno napačne navedbe zaradi prevare ali napake in izdati revizorjevo poročilo, ki vključuje naše mnenje. Sprejemljivo zagotovilo je visoka stopnja zagotovila, vendar ni jamstvo, da bo revizija, opravljena v skladu z MSR in Uredbo, vedno odkrila pomembno napačno navedbo, če ta obstaja. Napačne navedbe lahko izhajajo iz prevare ali napake, ter se smatrajo za pomembne, če je upravičeno pričakovati, da posamič ali skupaj vplivajo na gospodarske odločitve uporabnikov, sprejete na podlagi teh računovodskih izkazov.

Med izvajanjem revidiranja v skladu z MSR in Uredbo uporabljamo strokovno presojo in ohranjamo poklicno nezaupljivost. Prav tako:

- prepoznamo in ocenimo tveganja pomembno napačne navedbe v računovodskih izkazih, bodisi zaradi napake ali prevare, oblikujemo in izvajamo revizijske postopke kot odzive na ocenjena tveganja ter pridobivamo zadostne in ustrezne revizijske dokaze, ki zagotavljajo podlago za naše mnenje. Tveganje, da ne bomo odkrili napačne navedbe, ki izvira iz prevare, je višje od tistega, povezanega z napako, saj prevara lahko vključuje skrivne dogovore, ponarejanje, namerno opustitev, napačno razlago ali izogibanje notranjim kontrolam;
- pridobimo razumevanje notranjih kontrol, pomembnimi za revizijo z namenom oblikovanja revizijskih postopkov, ki so okoliščinam primerni, vendar ne z namenom izraziti mnenje o učinkovitosti notranjih kontrol družbe;
- presodimo ustreznost uporabljenih računovodskih usmeritev in sprejemljivost računovodskih ocen ter z njimi povezanih razkritij posloводства;
- na podlagi pridobljenih revizijskih dokazov o obstoju pomembne negotovosti glede dogodkov ali okoliščin, ki zbuja dvom v sposobnost organizacije, da nadaljuje kot delujoče podjetje, sprejmemo sklep o ustreznosti poslovske uporabe predpostavke delujočega podjetja, kot podlage računovodenja. Če sprejmemo sklep o obstoju pomembne negotovosti, smo dolžni v revizorjevem poročilu opozoriti na ustreznost razkritja v računovodskih izkazih ali, če so taka razkritja neustrezna, prilagoditi mnenje. Revizorjevi sklepi temeljijo na revizijskih dokazih pridobljenih do datuma izdaje revizorjevega poročila. Vendar kasnejši dogodki ali okoliščine lahko povzročijo prenehanje organizacije kot delujočega podjetja;



- ovrednotimo splošno predstavitev, strukturo, vsebino računovodskih izkazov vključno z razkritji, in ali računovodski izkazi predstavljajo zadevne posle in dogodke na način, da je dosežena poštena predstavitev.

Revizijsko komisijo in nadzorni svet med drugim obveščamo o načrtovanem obsegu in času revidiranja in pomembnih revizijskih ugotovitvah, vključno s pomanjkljivostmi notranjih kontrol, ki smo jih zaznali med našo revizijo.

Obenem smo revizijski komisiji in nadzornemu svetu predložili našo izjavo, da izpolnjujemo ustrezne etične zahteve glede neodvisnosti ter z njimi komuniciramo o vseh razmerjih in drugih zadevah, za katere se lahko utemeljeno domneva, da vplivajo na našo neodvisnost, in kadar je to primerno, o zaščitnih ukrepih, ki so s tem povezani.

Od vseh zadev, s katerimi smo seznanili revizijsko komisijo in nadzorni svet, smo zadeve, ki so bile najpomembnejše pri reviziji računovodskih izkazov tekočega obdobja, določili kot ključne revizijske zadeve. Te zadeve opišemo v revizorjevem poročilu, razen če zakon ali predpis preprečuje javno razkritje teh zadev ali kadar se v izjemno redkih okoliščinah odločimo, da zadev ne objavimo v našem poročilu, ker utemeljeno pričakujemo, da bi bile škodljive posledice takega ravnanja večje od javne koristi takšnega sporočanja.

### ***Druge poročevalske obveznosti v skladu z Uredbo (EU) št. 537/2014 Evropskega parlamenta in Sveta***

#### *Imenovanje in potrditev revizorja*

Za revizorja družbe smo bili imenovani na skupščini dne 23. julija 2019, predsednik nadzornega sveta pa je pogodbo o revidiranju podpisal dne 19. avgusta 2019. Pogodba o reviziji je bila sklenjena za obdobje 3 let.

Celotno neprekinjeno obdobje našega sodelovanja z družbo traja 5 let. Za revizijo je v imenu revizijske družbe AUDIT & CO d.o.o. odgovorna Elizabeta KOS, pooblaščenka revizorka.

#### *Skladnost z dodatnim poročilom revizijski komisiji*

Naše mnenje o računovodskih izkazih v tem poročilu je skladno z dodatnim poročilom revizijski komisiji družbe, ki smo ga izdali na isti dan kot revizijsko poročilo.

#### *Opravljanje nerevizijskih storitev*

Za revidirano družbo nismo opravili nobenih prepovedanih nerevizijskih storitev iz prvega odstavka petega člena Uredbe (EU) št. 537/2014 Evropskega parlamenta in Sveta. Obenem smo pri opravljanju revizije zagotovili našo neodvisnost od revidirane družbe. Poleg storitev obvezne revizije nismo za družbo opravili nobenih drugih storitev, ki ne bi bile razkrite v letnem poročilu.

Murska Sobota, 11. april 2022

AUDIT & CO d.o.o.

Elizabeta KOS

pooblaščen revizor

**audit & co,** DRUŽBA ZA  
REVIZIJO  
IN SVETOVANJE d.o.o.  
Lendavska 18, 9000 Murska Sobota

# Komunala Novo mesto



**66.757**  
prebivalcev



**338**  
naselij



**8** občin



območje  
**777 km<sup>2</sup>**



**154** zaposlenih





## 2. PREDSTAVITEV DRUŽBE

---

Ime družbe: **Komunala Novo mesto d. o. o., javno podjetje**

Naslov: **Podbevškova ulica 12, 8000 Novo mesto**

Telefon: **07 39 32 450**

Faks: **07 39 32 509**

Spletna stran: [www.komunala-nm.si](http://www.komunala-nm.si)

Šifra dejavnosti: 36.000 zbiranje, čiščenje in distribucija vode

Matična številka: **5073120**

Identifikacijska številka za DDV: **SI 13503766**

### Glavne dejavnosti:

- **zbiranje, čiščenje in distribucija vode**
- **kanalizacija in delovanje čistilnih naprav**
- **zbiranje in odvoz odpadkov**

Oblika organiziranosti: družba z omejeno odgovornostjo

Poslovodja: v.d. direktorja mag. Janez Bauer do 28.2.2021,  
Bojan Kekec, mag. od 1.3.2021

Nadzorni svet: **dr. Tomaž Savšek (predsednik)**

Alojz Knafelj (namestnik)

Lilijana Lukšič Medved

Andrej Redek

Janez Hrovat

Vladimir Metelko do 14.1.2022

Peter Stipan

Damjan Rudman od 15.2.2022

Revizijska hiša: **AUDIT & CO d.o.o. Murska Sobota**

Pridobljeni certifikati: :

- **ISO 9001: 2008, ISO 14001: 2004**
- **»Družini prijazno podjetje«**
- **»Srcu prijazno podjetje«**



### **Pokopališče Srebrniče**

Naslov: Srebrniče 1a, 8000 Novo mesto

Telefon: 07 39 31 392



### **Centralna čistilna naprava Ločna**

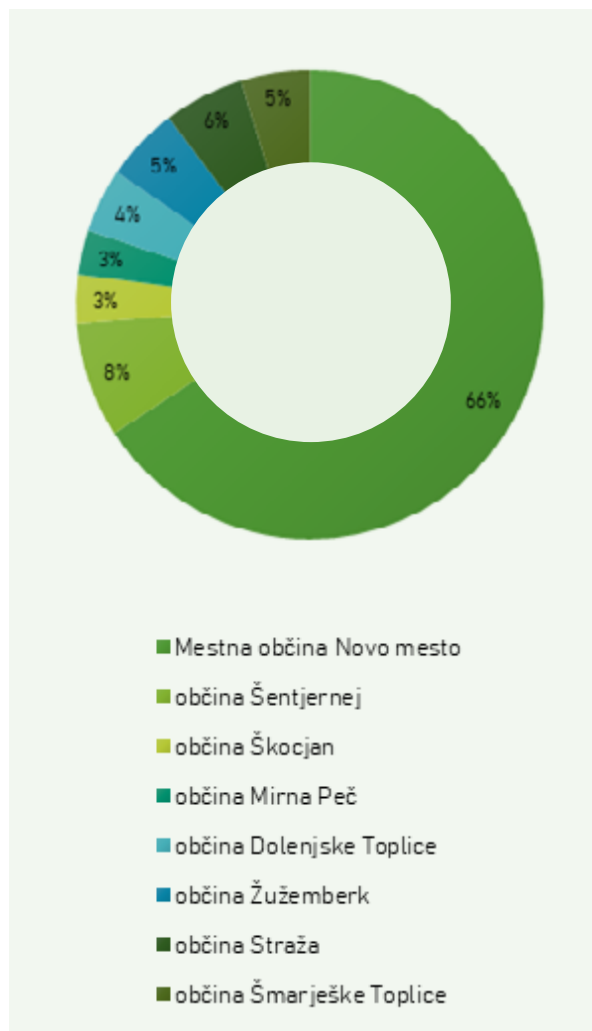
Naslov: Šmarješka cesta 10, 8000 Novo mesto

Telefon: 07 39 32 751

## 2.1 LASTNIKI DRUŽBE

Ustanoviteljice podjetja so Mestna občina Novo mesto, občine Šentjernej, Škocjan, Mirna Peč, Dolenjske Toplice, Žužemberk, Straža in Šmarješke Toplice. Osnovni kapital podjetja znaša 3.939.510 EUR.

Graf 1: Lastniški deleži v podjetju



## 2.2 ORGANIZIRANOST DRUŽBE

Komunala Novo mesto d. o. o. je organizirana kot javno podjetje, po kapitalski sestavi in odgovornosti pa je družba z omejeno odgovornostjo.

V Uradnem listu RS, št. 118/2005 je bil objavljen Odlok o ustanovitvi javnega podjetja Komunala Novo mesto, d. o. o.. Na osnovi sprejetega odloka so ustanoviteljice Mestna občina Novo mesto, občine Škocjan, Šentjernej, Dolenjske Toplice, Žužemberk in Mirna Peč sprejele družbeno pogodbo dne 28.12.2006. Dne 27.8.2009 pa je prišlo do vpisa spremembe družbenikov v družbeno pogodbo, nastale na podlagi Pogodbe o razdružitvi poslovnega deleža MO Novo mesto z dne 3.7.2009. Tako sta bili kot novi družbeniki vpisani občini Straža in Šmarješke Toplice.

Organi družbe po veljavni družbeni pogodbi so:

- skupščina družbenikov,
- nadzorni svet,
- poslovodja (direktor),
- skupni organ ustanoviteljic – svet županov.

Z vidika upravljalno vodstvene hierarhije poteka vodnje družbe na sledečih ravneh:

- politika družbe in strateški management (direktor in kolegij direktorja),
- izvedbeni management (operativni vodje služb – enot),
- operativno izvajanje dela (strokovni ter proizvodni delavci).

Organizacijske enote:

- direktor
- poslovni direktor, tehnični direktor
- področja: kadrovsko-pravno področje, stiki z javnostjo, sistem kakovosti, notranja revizija
- sektorji: vodooskrba, odvajanje in čiščenje odpadnih voda, splošna komunala, tehnična podpora, ekonomika.





## 2.3 DEJAVNOSTI DRUŽBE

Komunala Novo mesto d.o.o. opravlja (v posamezni občini v skladu z odlukom) naslednje obvezne gospodarske javne službe:



oskrba s pitno vodo



odvajanje in čiščenje komunalnih odpadnih in padavinskih voda (razen v občini Šentjernej)



zbiranje in odvoz komunalnih odpadkov



pokopališka in pogrebna dejavnost (MO Novo mesto), 24 urna dežurna služba (MO Novo mesto, Šentjernej) ter urejanje pokopališč (MO Novo mesto)



čiščenje javnih površin (samo v Mestni občini Novo mesto)

in naslednje izbirne gospodarske javne službe:



tržne dejavnosti na vodooskrbi, vključno z izdelovanjem in vzdrževanjem vodovodnih priključkov ter gradbenimi oz. montažnimi deli



tržne dejavnosti na področju kanalizacije in čiščenja odpadnih voda (praznjenje greznic, čiščenje kanalizacij,...)



upravljanje s tržnico (samo v Mestni občini Novo mesto)



urejanje javnih sanitarij (samo v Mestni občini Novo mesto)

# 3. IZJAVA O UPRAVLJANJU

## IZJAVA O UPRAVLJANJU DRUŽBE

Poslovodstvo družbe Komunala Novo mesto d. o. o. izjavlja, da je bilo v obdobju poslovnega leta 2021 upravljanje družbe skladno z Zakonom o gospodarskih družbah, Odlokom o ustanovitvi javnega podjetja in drugimi veljavnimi predpisi.

V skladu s 60. členom ZGD-1 poslovodstvo družbe izjavlja, da je letno poročilo z vsemi sestavnimi deli, vključno z izjavo o upravljanju družbe, sestavljeno in objavljeno v skladu z ZGD-1 in slovenskimi računovodskimi standardi.

Skladno z določilom 5. odstavka 70. člena ZGD-1, družba Komunala Novo mesto d. o. o. podaja naslednjo izjavo o upravljanju.

### Sklicevanje na kodeks upravljanja družbe – izjava o skladnosti poslovanja s kodeksi upravljanja

Komunala Novo mesto d. o. o. javno podjetje ni sprejela lastnega kodeksa upravljanja ampak pri svojem delu uporablja kodeks upravljanja za nejavne družbe, ki je bil sprejet maja 2016 in javno dostopen na spletnih straneh Združenja nadzornikov Slovenije. Upravljanje poteka v skladu z določili aktov o ustanovitvi družbe in v okviru kodeksa upravljanja za nejavne družbe na osnovni ravni.

Komunala Novo mesto d. o. o. je organizirana kot javno podjetje, po kapitalski sestavi in odgovornosti pa je družba z omejeno odgovornostjo.

V Ur. l. RS, št. 118/2005 je bil objavljen Odlok o ustanovitvi javnega podjetja Komunala Novo mesto, d. o. o.. Na osnovi sprejetega odloka so ustanoviteljice Mestna občina Novo mesto, občine Škocjan, Šentjernej, Dolenjske Toplice, Žužemberk in Mirna Peč sprejele družbeno pogodbo dne 28.12.2006. Dne 27.8.2009 pa je prišlo do vpisa spremembe družbenikov v družbeno pogodbo, nastale na podlagi Pogodbe o razdružitvi poslovnega deleža Mestne občine Novo mesto z dne 3.7.2009. Tako sta bili kot novi družbenici vpisani občini Straža in občina Šmarješke Toplice.

### Opis glavnih značilnosti sistemov notranjih kontrol in upravljanja tveganj v družbi v povezavi s postopkom računovodskega poročanja

Komunala Novo mesto d.o.o. upravlja s tveganji in izvaja postopke notranjih kontrol v skladu s potrebami podjetja in zakonskimi zahtevami na vseh ravneh. Sistem upravljanja tveganj zagotavlja prepoznavanje in oceno pomembnih tveganj, opredelitev ukrepov za obvladovanje tveganj in poročanje o tveganjih. Za vzpostavitev delovanja sistema notranjih kontrol je odgovorno poslovodstvo, pri čemer so kontrole vgrajene v poslovne procese. Z namenom uravnavanja tveganj ima družba vzpostavljen standard vodenja kakovosti ISO 9001:2008 in standard ravnanja z okoljem 14001:2004.

Cilj delovanja notranjih kontrol je zagotavljanje skladnosti delovanja z zakonodajo in drugimi predpisi in standardi ter internimi akti družbe. Pri tem je pomembno, da družba zagotavlja zanesljive računovodske informacije in dosega zastavljene cilje poslovanja.

Nadzor nad delovanjem notranjih kontrol se izvaja z vodstvenim nadzorom, z notranjimi pregledi, z zunanjo revizijo računovodskih izkazov in drugimi neodvisnimi presojami. Podprt je s sistemom kontrol informacijske tehnologije.

#### **Podatki v skladu s šestim odstavkom 70. člena ZGD-1**

Podatki o lastništvu družbe so objavljeni v letnem poročilu.

#### **Štruktura osnovnega kapitala**

Na podlagi Družbene pogodbe z dne 3.7.2009 znašajo poslovni deleži v osnovnem kapitalu podjetja:

- Mestna občina Novo mesto	2.590.622 EUR	65,76 % delež,
- Občina Šentjernej	313.191 EUR	7,95 % delež,
- Občina Škocjan	132.368 EUR	3,36 % delež,
- Občina Mirna Peč	120.943 EUR	3,07 % delež,
- Občina Dolenjske Toplice	173.732 EUR	4,41 % delež,
- Občina Žužemberk	202.097 EUR	5,13 % delež,
- Občina Straža	219.037 EUR	5,56 % delež in
- Občina Šmarješke Toplice	187.521 EUR	4,76 % delež.

Vsak družbenik ima en poslovni delež in sorazmerno s svojo udeležbo v osnovnem kapitalu tudi število glasov. Pristojnosti družbenikov so opredeljene z akti o ustanovitvi.

#### **Omejitve prenosa poslovnega deleža**

Deleži družbenikov se lahko odsvojijo ali pravno nasledijo. Pri prodaji poslovnega deleža imajo ostali družbeniki predkupno pravico.

#### **Podatki o delovanju skupščine družbe in njenih ključnih pristojnostih ter opis pravic družbenikov in način njihovega uveljavljanja**

Skupščino sestavljajo vsi družbeniki. Skupščina družbe odloča o zadevah v skladu z določili Odloka o ustanovitvi javnega podjetja Komunala Novo mesto d.o.o. in družbeno pogodbo podjetja.

Družbeniki uresničujejo svoje pravice na skupščini z večino oddanih glasov.

Skupščina se skliče kadar je to potrebno v skladu s statutom družbe, zakonom oziroma kadar je sklic v korist družbe. V letu 2021 je bila skupščina sklicana v mesecu avgustu 2021.

#### **Skupni organ ustanoviteljc - svet županov**

Svet županov sestavljajo župani občin ustanoviteljc družbe. Svet županov je pristojen za izvrševanje ustanoviteljskih pravic v skladu z Odlokom o ustanovitvi javnega podjetja in družbeno pogodbo.

Svoje odločitve svet županov sprejema soglasno.

#### **Podatki o sestavi in delovanju organov vodenja ali nadzora ter njihovih komisij**

Upravljanje v Komunali deluje po dvotirnem sistemu, po katerem družbo vodi poslovodja (direktor), njeno delovanje pa nadzoruje nadzorni svet.



Organi upravljanja družbe po veljavni družbeni pogodbi so:

- skupščina družbenikov,
- nadzorni svet,
- poslovodja (direktor),
- skupni organ ustanoviteljic – svet županov.

#### Nadzorni svet

Nadzorni svet nadzoruje poslovanje in vodenje poslov družbe in imenuje poslovodjo (direktorja). Sestaja se najmanj štirikrat na leto. Nadzorni svet imenuje skupščina družbe.

Sestava nadzornega sveta je določena z Družbeno pogodbo o ustanovitvi javnega podjetja. Nadzorni svet sestavlja sedem članov in sicer: dva predstavnika manjšinskih predstavnikov družbe, trije predstavniki večinskega družbenika in dva predstavnika delavcev družbe.

Predsednik in namestnik predsednika nadzornega sveta sta izvoljen izmed članov nadzornega sveta. Mandat članov traja štiri leta in so po preteku mandata lahko ponovno izvoljeni.

Nadzorni svet je v letu 2021 imenoval tričlansko revizijsko komisijo v skladu z določbami novele ZGD-1K in Zakona o revidiranju.

#### Poslovodja (direktor)

Poslovodja (direktor) zastopa in predstavlja družbo skladno z določili Odloka o ustanovitvi, družbene pogodbe in ZGD-1. Organizira in vodi delo ter je pristojen in odgovoren za vodenje družbe. Imenuje in razrešuje ga nadzorni svet po predhodno pridobljenem mnenju sveta županov. Mandat traja štiri leta z možnostjo ponovnega imenovanja.

#### Politika raznolikosti

Politika raznolikosti se v javnem podjetju Komunala Novo mesto d.o.o. ne izvaja.



Bojan Kekec, mag.  
direktor



dr. Tomaž Savšek  
predsednik nadzornega sveta

## 4. PISMO DIREKTORJA

Leto 2021 je bilo za Komunalo Nm poslovno zelo zahtevno leto. Negativni učinki zdravstvene krize so se odrazili v dveh valih epidemije Covid-19, zaradi česar smo morali prilagoditi delovne procese pri izvajanju naših dejavnosti, ter poskrbeti za zdravje naših zaposlenih in posredno tudi za zdravje vseh občanov. Negativni učinki so se pojavili tudi v finančnem smislu predvsem v zmanjšanju prihodkov na pridobitnih dejavnostih. Proti koncu leta pa smo se soočili tudi s prvimi dvigi cen energentov, kar se bo še posebej odrazilo v letu 2022. Med ostalimi pomembnimi poslovnimi dogodki pa bi omenil naslednje.

Na področju vodooskrbe smo v poslovni najem prevzeli celotno novozgrajeno komunalno infrastrukturo iz projekta Hidravlične izboljšave, kar je imelo za posledice tudi večje stroške najemnine infrastrukture. Zaradi večjega obsega investicij in obnov na vodovodnem omrežju smo ob tem obnovili kar 419 vodovodnih priključkov, kar je 161 več kot v preteklem letu. Črpanje sredstev za obnovo priključkov skupaj z višjo najemnino infrastrukture je ob nespremenjenih cenah tudi poslabšalo poslovanje na osnovnih dejavnostih.

Pri storitvah odvajanja in čiščenja odpadnih voda smo v letu 2021 dosegel izjemen napredek pri izvajanju tržnih dejavnosti, saj smo v celoti prevzeli praznjenje greznic in MKČN v občini Šentjernej ter se aktivno vključeval v investicijsko vzdrževanje predvsem v MO Novo mesto. Z dobrim rezultatom na tržnih dejavnostih smo uspeli nadomestiti izpad prihodkov iz naslova tehnološke vode zaradi zmanjšanja obsega gospodarske dejavnosti.

Na področju splošne komunale smo se je na področju odpadkov soočali z večjimi količinami odloženih odpadkov obenem pa tudi boljšim rezultatom pri ločenih frakcijah v primerjavi s preteklim letom, kar je posledica ozaveščanja uporabnikov glede varovanja okolja. Pri pokopališki dejavnosti smo uvedli novo storitev, in sicer urejanje grobov, ki je med uporabniki naletela na dober odziv. V sklopu urejanja in vzdrževanja javnih površin v MO Novo mesto je bilo izvedenih veliko vzdrževalnih del javnih poti in zelenic.

Na dosežen poslovni izid v letu 2021 je vplivalo več dejavnikov. Na prihodkovni strani je bila dosežena nižja fizična realizacija OGJS, predvsem zaradi zmanjšane obsega poslovanja pridobitnih dejavnosti. Državna pomoč zaradi razmer epidemije je bila v primerjavi s preteklim letom minimalna. Na odhodkovni strani smo se soočali z višjo najemnino infrastrukture zaradi predaje v poslovni najem, večjim črpanjem sredstev za obnovo vodovodnih priključkov in oblikovanje rezervacij za odpravnine in jubitejne nagrade v skladu z novo kolektivno pogodbo. Kljub vsem naštetim dejavnikom, ki negativno vplivajo na poslovni izid, smo s povečanjem realizacije tržnih dejavnosti za 37 % leto zaključili s pozitivnim poslovnim izidom v višini 192.048 EUR ob upoštevanju subvencij cen v višini 193.363 EUR in tako celo presegli planiran rezultat.

V letu 2022 se že soočamo z visokimi cenami energentov, ki pomembno vplivajo na poslovanje podjetja. Negativne vplive bomo delno nevtralizirali v večjim angažiranjem pri pridobivanju del na trgu. Že od začetka leta je naša gradbena skupina polno zasedena in se aktivno vključuje v izvajanje investicijskega vzdrževanja komunalnega omrežja na področju vseh osmih občin. Zaradi povpraševanja na trgu smo okrepili ekipo projektantov, saj so dobro pripravljene projekti pogoj za dobro in kvalitetno izvedbo investicij.

Za prihodnost imamo še veliko načrtov. Čaka nas digitalna transformacija podjetja. Že v letu 2021 smo izvedli analizo informacijskih sistemov v podjetju, poslovnega, tehničnega in prostorskega. V preteklosti se je premalo vlagalo v posodobitve teh sistemov, zato je to postalo prioritarna naloga, hkrati pa bomo v skladu s trenutnimi novimi, »zelenimi« trendi izvedli tudi prehod na brezpapirno poslovanje. Veliko truda namenjamo

v promocijo e-računov in v zadnjem času opazamo kar pomemben trend povečanja uporabnikov, ki prehajajo na take obliko računov.

Oskrba s pitno vodo je na območju vseh osmih občin sicer stabilna in varna, vendar se v daljših sušnih obdobjih izdatnost vodnih virov ob hkratni povečani porabi tudi zmanjšuje. Zato bomo z novimi geološkimi študijami in raziskavami poskušali zagotoviti zadostne količine pitne vode tudi v prihodnosti.

Na področju odvajanja in čiščenja odpadnih voda nas čaka še veliko dela, saj se je v preteklosti zaradi premajhnih vlaganj to področje zanemarjalo, kar poskušamo z večjimi vlaganji v sodelovanju z občinami tudi izboljšati. Trenutno izvajamo dejavnost praznjenja MKČN in grezničnih gošč v štirih občinah, pričakujemo, da bomo število občin povečali.

Področje ravnanja z odpadki je močno povezano z ozaveščanjem vseh deležnikov glede varovanja okolja. Tukaj se aktivno vključujemo v izobraževanje najmlajših skupin, preko vrtcev in eko-šol, s katerim povečujemo ekološko zavest otrok. Za promocijo podjetja in ozaveščanja občanov smo koristili tudi lokalne tiskane in elektronske medije, komunalne poštožnice, zloženke ter tudi družbena omrežja, tako, da smo poskušali doseči čim večji delež občanov.

Glede na novo razvojno paradigmo EU, s poudarkom na digitalnem in zelenem prehodu, kar se postopoma implementira tudi v slovensko zakonodajo, bom tudi v Komunali Novo mesto sledili vsem tem novim razvojnim trendom in usmeritvam pri nadaljnjem razvoju podjetja.

Bojan Kekec,

direktor



## 5. POVZETEK S POMEMBNEJŠIMI PODATKI O POSLOVANJU

PRIHODKI v EUR	LETO 2017	LETO 2018	LETO 2019	LETO 2020	PLAN 2021	LETO 2021	INDEKS	INDEKS
	1	2	3	4	5	6	6/5	6/4
<b>1. Poslovni prihodki</b>	<b>17.416.285</b>	<b>16.774.575</b>	<b>16.803.926</b>	<b>17.717.982</b>	<b>16.889.345</b>	<b>17.350.917</b>	<b>103</b>	<b>98</b>
1. Poslovni prihodki brez obdelave in odlaganja	15.540.095	16.774.575	16.803.926	17.717.982	16.889.345	17.350.917	103	98
1.1. Čisti prihodki iz prodaje	16.424.594	15.518.164	15.935.129	16.819.561	16.367.014	16.627.024	102	99
1.1. Čisti prihodki iz prodaje brez obdelave in odlaganja	14.586.196	15.518.164	15.935.129	16.819.561	16.367.014	16.627.024	102	99
1.2. Vodna povračila	311.390	321.707	319.041	324.847	307.848	321.109	104	99
1.3. Okoljska dajatev odpadki	37.792							
1.3. Okoljska dajatev odpadki brez obdelave in odlaganja	0							
1.4. Subvencije	424.195	544.626	355.973	211.063	193.363	193.363	100	92
1.5. Drugi poslovni prihodki	218.314	390.078	193.783	362.511	21.120	209.421	992	58
<b>2. Finančni prihodki</b>	<b>56.406</b>	<b>41.834</b>	<b>36.318</b>	<b>34.771</b>	<b>27.228</b>	<b>29.400</b>	<b>108</b>	<b>85</b>
<b>3. Drugi prihodki</b>	<b>53.239</b>	<b>53.641</b>	<b>44.115</b>	<b>66.466</b>		<b>39.000</b>		<b>59</b>
<b>4. SKUPAJ</b>	<b>17.525.930</b>	<b>16.870.050</b>	<b>16.884.358</b>	<b>17.819.218</b>	<b>16.916.573</b>	<b>17.419.316</b>	<b>103</b>	<b>98</b>
<b>4. SKUPAJ brez obdelave in odlaganja</b>	<b>15.649.740</b>	<b>16.870.050</b>	<b>16.884.358</b>	<b>17.819.218</b>	<b>16.916.573</b>	<b>17.419.316</b>	<b>103</b>	<b>98</b>
<b>4. SKUPAJ brez obdelave in odlaganja, državne podpore, nadomestil in prispevkov v breme drugih</b>	<b>15.649.740</b>	<b>16.870.050</b>	<b>16.884.358</b>	<b>17.506.636</b>	<b>16.916.573</b>	<b>17.269.321</b>	<b>102</b>	<b>99</b>

ODHODKI v EUR	LETO 2017	LETO 2018	LETO 2019	LETO 2020	PLAN 2021	LETO 2021	INDEKS	INDEKS
	1	2	3	4	5	6	6/5	6/4
<b>1. Stroški materiala</b>	<b>2.015.167</b>	<b>2.213.645</b>	<b>2.285.378</b>	<b>2.258.472</b>	<b>2.138.133</b>	<b>2.196.453</b>	<b>103</b>	<b>97</b>
<b>2. Stroški storitev</b>	<b>10.376.486</b>	<b>9.208.986</b>	<b>8.894.243</b>	<b>9.087.476</b>	<b>9.197.010</b>	<b>9.249.199</b>	<b>101</b>	<b>102</b>
<b>2. Stroški storitev brez obdelave in odlaganja</b>	<b>8.658.899</b>	<b>9.208.986</b>	<b>8.894.243</b>	<b>9.087.476</b>	<b>9.197.010</b>	<b>9.249.199</b>	<b>101</b>	<b>102</b>
-okoljska dajatev	37.792							
-okoljska dajatev brez obdelave in odlaganja	0							
<b>3. Stroški dela</b>	<b>4.163.212</b>	<b>4.510.942</b>	<b>4.650.039</b>	<b>4.829.808</b>	<b>4.597.436</b>	<b>4.903.876</b>	<b>107</b>	<b>102</b>
<b>3. Stroški dela brez nadomestil in prispevkov v breme drugih in rezervacij SRS 10</b>	<b>4.163.212</b>	<b>4.510.942</b>	<b>4.650.039</b>	<b>4.686.640</b>	<b>4.557.877</b>	<b>4.559.116</b>	<b>100</b>	<b>97</b>
<b>4. Odpis vrednosti</b>	<b>445.971</b>	<b>469.638</b>	<b>445.211</b>	<b>394.766</b>	<b>378.275</b>	<b>374.933</b>	<b>99</b>	<b>95</b>
<b>5. Drugi odhodki</b>	<b>409.996</b>	<b>452.060</b>	<b>476.821</b>	<b>413.936</b>	<b>425.561</b>	<b>502.940</b>	<b>118</b>	<b>122</b>
-vodno povračilo	311.496	321.812	361.813	326.443	307.848	321.204	104	98
<b>6. SKUPAJ</b>	<b>17.410.832</b>	<b>16.855.271</b>	<b>16.751.692</b>	<b>16.984.458</b>	<b>16.736.415</b>	<b>17.227.401</b>	<b>103</b>	<b>101</b>
<b>6. SKUPAJ brez obdelave in odlaganja</b>	<b>15.693.244</b>	<b>16.855.271</b>	<b>16.751.692</b>	<b>16.984.458</b>	<b>16.736.415</b>	<b>17.227.401</b>	<b>103</b>	<b>101</b>
<b>6. SKUPAJ brez obdelave in odlaganja, nadomestil in prispevkov v breme drugih in rezervacij SRS 10</b>	<b>15.693.244</b>	<b>16.855.271</b>	<b>16.751.692</b>	<b>16.841.290</b>	<b>16.696.856</b>	<b>16.882.641</b>	<b>101</b>	<b>100</b>

POSLOVNI IZID v EUR	LETO 2017	LETO 2018	LETO 2019	LETO 2020	PLAN 2021	LETO 2021	INDEKS	INDEKS
	1	2	3	4	5	6	6/5	6/4
<b>1.Poslovni izid iz poslovanja</b>	23.006	-41.905	79.147	746.562	178.112	204.890	115	27
<b>2.Poslovni izid iz financiranja</b>	44.643	25.530	23.485	25.483	23.046	9.087	39	36
<b>3.Poslovni izid iz rednega delovanja</b>	67.649	-16.376	102.631	772.046	201.156	213.977	106	28
<b>4.POSLOVNI IZID OBDOBJA</b>	115.097	14.779	132.666	834.761	180.157	191.915	107	23
<b>5.Davek od dohodka pravnih oseb</b>	22.962		28.524	159.762	19.405	24.286	125	15
<b>6. Odložene terjatve za davek</b>	2.661	1.438	2.038	1.092	1.947	14.851	763	1.360
<b>7.ČISTI POSLOVNI IZID</b>	94.796	16.217	106.180	676.091	162.699	182.480	112	27

ČISTI DOBIČEK / ČISTA IZGUBA v EUR	LETO 2017	LETO 2018	LETO 2019	LETO 2020	PLAN 2021	LETO 2021	INDEKS	INDEKS
(po odbitku davka od dobička in upoštevanju odloženih davkov)	1	2	3	4	5	6	6/5	6/4
Mestna občina Novo mesto	29.312	8.559	14.495	386.901	142.856	536		
Občina Šentjernej	87.000	26.027	64.066	117.582	92.093	124.889	136	106
Občina Škocjan	11.038	-35.762	-32.734	31.660	0	-14.334		
Občina Mirna Peč	17.019	23.512	8.774	23.081	0	24.919		108
Občina Dolenjske Toplice	2.730	20.678	18.525	71.072	0	18.576		26
Občina Žužemberk	-23.889	-5.874	15.144	9.555	0	26.417		276
Občina Straža	-28.546	-2.180	7.405	-6.642	0	588		
Občina Šmarješke Toplice	133	-18.743	10.505	42.883	0	888		2
<b>SKUPAJ</b>	<b>94.796</b>	<b>16.217</b>	<b>106.180</b>	<b>676.091</b>	<b>234.948</b>	<b>182.480</b>	<b>78</b>	<b>27</b>

NAJEMNINA ZA UPORABO	LETO 2017	LETO 2018	LETO 2019	LETO 2020	PLAN 2021	LETO 2021	INDEKS	INDEKS
INFRASTRUKTURE	1	2	3	4	5	6	6/5	6/4
Mestna občina Novo mesto	2.736.490	2.844.653	2.875.900	2.836.247	2.963.889	2.935.136	99	103
Občina Šentjernej	185.716	188.957	195.148	191.446	270.220	212.031	78	111
Občina Škocjan	91.829	95.303	100.074	94.108	93.445	131.825	141	140
Občina Mirna Peč	152.961	156.774	156.020	149.758	148.276	169.248	114	113
Občina Dolenjske Toplice	199.464	194.952	191.695	182.887	184.101	178.247	97	97
Občina Žužemberk	195.537	184.011	162.419	158.626	157.925	158.704	100	100
Občina Straža	237.004	243.572	251.577	245.822	245.608	271.704	111	111
Občina Šmarješke Toplice	250.335	241.547	248.153	226.714	226.583	248.621	110	110
<b>SKUPAJ</b>	<b>4.049.336</b>	<b>4.149.770</b>	<b>4.180.986</b>	<b>4.085.609</b>	<b>4.290.047</b>	<b>4.305.516</b>	<b>100</b>	<b>105</b>

SUBVENCIJE CEN	LETO 2017	LETO 2018	LETO 2019	LETO 2020	PLAN 2021	LETO 2021	INDEKS	INDEKS
	1	2	3	4	5	6	6/5	6/4
Mestna občina Novo mesto								
Občina Šentjernej								
Občina Škocjan	30.730	45.048	44.200	1.325				0
Občina Mirna Peč	95.083	84.691	62.292	38.629	36.574	36.574	100	95
Občina Dolenjske Toplice	23.986	23.182	8.677	2.466				0
Občina Žužemberk	222.547	230.303	174.877	148.884	151.646	151.646	100	102
Občina Straža	14.707	80.777	34.486	8.804	2.746	2.746	100	31
Občina Šmarješke Toplice	37.142	80.625	31.441	10.956	2.397	2.397	100	22
<b>SKUPAJ</b>	<b>424.195</b>	<b>544.626</b>	<b>355.973</b>	<b>211.063</b>	<b>193.363</b>	<b>193.363</b>	<b>100</b>	<b>92</b>

# 6. PREGLED DOGODKOV

## JANUAR

Postavljanje zbiralnikov za odpadno olje v občinah izven MO NM.



## FEBRUAR

Izdaja urnikov odvoza odpadkov.

## MAREC

Direktor Bojan Kekec s 1.3.2021 nastopi štiriletni mandat.

Čistilna akcija »Očistimo Cikavo«.

## APRIL

Izdaja poročila o kakovosti pitne vode.

## MAJ

Pričetek izvajanja 24-urne dežurne službe v občini Šentjernej.



## JUNIJ

Krvodajalska akcija.



## JULIJ

Ozaveščanje javnosti glede racionalne porabe vode in ločevanja odpadkov ter zbiranja odpadnega olja.

## AVGUST

Ozaveščanje javnosti glede racionalne porabe vode in ločevanja odpadkov ter zbiranja odpadnega olja.



## SEPTEMBER

Pričetek izvajanja nove tržne dejavnosti - urejanje grobov.

## OKTOBER

Mobilno zbiranje odpadne električne in elektronske opreme in baterij.  
Mobilno zbiranje nevarnih odpadkov.  
Akcija »Prižgimo svečko manj«.



## NOVEMBER

Evropski teden zmanjševanja odpadkov.  
Presoja sistema vodenja kakovosti ter sistema ravnanja z okoljem.

## DECEMBER

Obdarovanje otrok zaposlenih.



# 7. POROČILO O DELU NADZORNEGA SVETA

NADZORNI SVET  
KOMUNALA NOVO MESTO d.o.o., javno podjetje  
Podbevškova 12  
8000 Novo mesto

## POROČILO O DELOVANJU NADZORNEGA SVETA V LETU 2021 IN O PREVERITVI IN POTRĐITVI LETNEGA POROČILA JAVNEGA PODJETJA KOMUNALA NOVO MESTO D.O.O. ZA LETO 2021

### I. Uvod

Nadzorni svet javnega podjetja Komunala Novo mesto d.o.o. je preveril formalne vidike v zvezi s Poslovnim poročilom uprave za leto 2021 in Računovodskim poročilom za leto 2021 skupaj z revizorjevim mnenjem. Ugotovil je, da sta bili poročila za leto 2021 izdelani v zakonitem roku in da poročila vsebujeta vse oblikovne sestavine, ki jih predpisuje Zakon o gospodarskih družbah (ZGD-1). Poslovanje podjetja je nadzorni svet v letu 2021 celovito, skrbno in odgovorno nadziral v okviru pooblastil in pristojnosti, določenih z zakonskimi predpisi, Odlokom o ustanovitvi Javnega podjetja Komunala Novo mesto d.o.o. in Družbeno pogodbo JP Komunale Novo mesto d.o.o. in internimi akti podjetja ter izvajal druge za nadzor potrebne aktivnosti. Pri delu je upošteval tudi Plan podjetja za leto 2021, nadalje sklepe skupščine in sveta županov ter sklepe občinskih svetov občin družbenic.

### II. Način in obseg preverjanja vodenja podjetja

Nadzorni svet Komunale d.o.o. je svojo nadzorno funkcijo izvrševal na sejah nadzornega sveta. Nadzorni svet podjetja skladno z družbeno pogodbo podjetja sestavlja sedem članov, ki jih izvoli skupščina družbenikov. Nadzorni svet je v letu 2021 deloval v naslednji sestavi: dr. Tomaž Savšek – predsednik, Alojz Knafelj – namestnik predsednika in člani: mag. Liljana Lukšič Medved, Andrej Redek, Janez Hrovat, Vladimir Metelko in Peter Stipan.

V letu 2021 se je nadzorni svet sestel na šestih rednih sejah in eni korespondenčni seji. Vsi člani so pri odločanju v nadzornem svetu delovali neodvisno.

V skladu z načrtom dela nadzornega sveta je obravnaval mesečne poslovne rezultate, spremljal in nadziral vodenje družbe in uresničevanja plana za leto 2021. Obravnaval je potek in realizacijo izvajanja pomembnejših projektov, spremljal finančno stanje podjetja, likvidnost in terjatve do kupcev ter izvrševanje sprejetih sklepov nadzornega sveta. Na vseh sejah je direktor nadzornemu svetu posredoval poročila in odgovore na postavljena vprašanja s strani članov nadzornega sveta. Nadzorni svet je imel na voljo vse informacije, ki jih je potreboval oziroma zahteval za izvajanje svojih nadzornih aktivnosti.

Nadzorni svet je 6.9.2021 imenoval tričlansko revizijsko komisijo v sestavi: Lilijana Lukšič Medved – predsednica RK, Janez Hrovat – član in Marjetka Kastrevc – zunanja članica. V letu 2021 se je sestala na eni redni, konstitutivni seji, kjer je opredelila naloge, pristojnosti, način delovanja ter plan dela.

### III. Najpomembnejši sklepi nadzornega sveta

Nadzorni svet je tekoče spremljal najpomembnejše zadeve podjetja in sprejemal sklepe, stališča in zadolžitve direktorju. Nadzorni svet je na sejah sprejel naslednje **pomembnejše sklepe**:

- obravnaval in potrdil Poslovno poročilo in računovodsko poročilo z revizorjevim mnenjem za leto 2020,
- pripravil predlog delitve bilančnega dobička za leto 2020 za redno skupščino družbe,
- predlagal skupščini, da sprejme sklep, da podeljuje razrešnico direktorju za leto 2020,

- predlagal svetu županov in skupščini, da podeljuje razrešnico nadzornemu svetu za leto 2020,
- kadrovska komisija nadzornega sveta je 11.1.2021 opravila pregled prispelih vlog za direktorja družbe in predlagala nadzornemu svetu ustrezne kandidate. Nadzorni svet je opravil razgovore s prijavljenimi kandidati in s 1.3.2021 imenoval Bojana Kekca za direktorja družbe za dobo štirih let,
- obravnaval predlog Poslovnega plana družbe za leto 2021, ki ga je na 16. seji dne 10.2.2021 sprejel,
- obravnaval najmanj kvartalna poročila o rezultatih poslovanja družbe in terjatvah,
- obravnaval predlog Poslovnega plana za leto 2022 in ga na seji 6.12.2021 sprejel.

#### IV. Poročanje direktorja

Komunikacija med direktorjem in nadzornim svetom je potekala ustrezno v skladu z doseženimi standardi poročanja in določenimi časovnicami. Poročanje direktorja v letu 2021 je bilo stalno, pošteno in odprto in je predsedniku nadzornega sveta in članom nadzornega sveta omogočalo pravočasno izvrševanje nadzorne funkcije in sledenje rezultatov poslovanja.

#### V. Stališča nadzornega sveta k letnemu poročilu z revizorjevim mnenjem in predlog uporabe bilančnega dobička za leto 2021

Nadzorni svet je Letno poročilo za leto 2021, ki je sestavljeno iz poslovnega in računovodskega poročila in mu je priloženo revizijsko poročilo, obravnaval na 22. redni seji dne 9.5. 2022.

Nadzorni svet je preveril sestavljeno Letno poročilo in revizorjevo poročilo podano s strani revizijske družbe AUDIT & CO d.o.o. Lendavska ulica 18, 9000 Murska Sobota, ki je nanj podala pozitivno mnenje. Navedena revizijska družba ugotavlja, da priloženi računovodski izkazi v vseh pomembnih pogledih pošteno predstavljajo finančni položaj družbe ter njen poslovni izid in denarne tokove za leto 2021 s skladu s Slovenskimi računovodskimi standardi. Ni bilo ugotovljenih okoliščin, ki bi predstavljali dodatna tveganja, da pri testiranju podatkov niso ugotovili pomembnih nepravilnosti, ter da je Poslovno poročilo skladno z revidiranimi računovodskimi izkazi in veljavnimi pravnimi zahtevami. **Nadzorni svet na poročilo revizorja ni imel pripomb in je z njim soglašal.**

Nadzorni svet na podlagi navedenega ugotavlja, da je Letno poročilo verodostojen odraz dogajanja in celovita informacija o poslovanju v letu 2021. Ker na Letno poročilo ni imel pripomb, ga je na **22. redni seji dne 9.5. 2022 potrdil.**

Hkrati z Letnim poročilom je nadzorni svet pripravil tudi predlog uporabe bilančnega dobička, ki ga predlaga v sprejem skupščini. Bilančni dobiček znaša **166.230,49 EUR.**

#### VI. Predlogi sklepov nadzornega sveta skupščini družbe

Nadzorni svet družbe predlaga skupščini družbe v sprejem **predloge naslednjih sklepov:**

1. **Skupščina družbe sprejme Poslovno poročilo in računovodsko poročilo za leto 2021 z mnenjem revizorja in Poročilom nadzornega sveta o preveritvi in potrditvi poslovnega poročila družbe za leto 2021.**
2. **Nerazporejen del bilančnega dobička Komunale Novo mesto d. o. o. za leto 2021 znaša 166.230,49 EUR.**
3. **Nerazporejen dobiček pripada posamezni občini se v celoti nameni za vlaganja v nove investicije in sicer Mestni občini Novo mesto v višini 167,04 EUR, občini Šentjernej v višini 115.132,49 EUR, občini Mirna Peč v višini 23.065,02 EUR, občini Dolenjske Toplice v višini 16.917,34 EUR, občini Žužemberk v višini 24.316,49 EUR, občini Straža v višini**

- 378,70 EUR in občini Šmarješke Toplice v višini 587,48 EUR.
4. Izgubo, ki jo izkazuje občina Škocjan v višini 14.337,07 EUR mora občina pokriti v skladu z 29. členom Družbene pogodbe.
  5. Bilančni dobiček se občinam-družbenicam nakaže po sprejemu ustreznega sklepa na skupščini družbe in v skladu z družbeno pogodbo.
  6. Nadzorni svet v zvezi z letnim poročilom seznanja skupščino družbe, da je direktor v skladu s Pogodbo o zaposlitvi upravičen do izplačila spremenljivega dela prejemka na osnovi Zakona o prejemkih poslovnih oseb v gospodarskih družbah v večinski lasti RS in samoupravnih lokalnih skupnosti (Ur. list RS, št. 21/2011) in v skladu s Sklepom o merilih za določitev spremenljivega prejemka direktorja družbe, ki jih je sprejel nadzorni svet na 14. redni seji 7.12.2020. Spremenljivi del prejemka direktorja znaša 10% od izplačanega osnovnega izplačila direktorja v letu 2021, kar pomeni da je direktor v obdobju od 1.3.2021 do 31.12.2021 upravičen do zneska 5.175,00 EUR bruto in v. d. direktor v višini 4% od izplačanega osnovnega izplačila v letu 2021 v obdobju od 1.1.2021 do 28.2.2021, kar pomeni 288,01 EUR bruto. V skladu z 8. členom Sklepa o merilih za določitev spremenljivega prejemka direktorja JP Komunala Novo mesto d.o.o., se spremenljivi prejemek izplača v višini 50% zgoraj navedenega zneska, kar pomeni 2.587,50 EUR bruto za direktorja in 288,01 EUR bruto za v. d. direktorja v enkratnem znesku.

#### VII. Sklepno mnenje in samoocena dela nadzornega sveta

Nadzorni svet je svojo nadzorstveno funkcijo opravljal v skladu z merili skrbnega, vestnega in poštenega gospodarstvenika, v dobro in korist družbe kot celote in njenih lastnikov, to je občin - družbenic. Svoje delo so člani nadzornega sveta opravljali strokovno, odgovorno in neodvisno, v skladu s pristojnostmi in pooblastili, ki jim jih nalaga zakonodaja na področju gospodarskega prava, družbena pogodba, interni akti družbe ter ostali pravni akti.

Poslovanje družbe je spremljal tekoče, na rednih sejah in pri nadzoru spremljal doslednost uresničevanja poslovnega plana, spoštovanje načela finančne likvidnosti in plačil ter izvajanje sklepov sveta županov, občinskih svetov ter skupščine družbe.

Skrbel in nadziral ter sprejemal je ukrepe in zadolžitve s ciljem, da družba posluje gospodarno, racionalno, zakonito in smotno v skladu s sprejetim planom in doseže ob koncu poslovnega leta planiran rezultat.

Na osnovi naštetih dejstev, ki so razvidna iz tega poročila, zapisnikov in sklepov nadzornega sveta, računovodskih izkazov in poročil o poslovanju je **ocena nadzornega sveta o delu posloводства pri doseganju poslovnih rezultatov za leto 2021, pozitivna.**

To poročilo je namenjeno občinskim svetom občin družbenic in skupščini družbe in predstavlja delo in aktivnosti, ki jih je nadzorni svet opravil v letu 2020.

Poročilo je izdelano v skladu z določbami 282. člena Zakona o gospodarskih družbah in ga je nadzorni svet na svoji redni seji dne 9.5.2022 potrdil in sprejel.

Številka: NS-1/2022-PNS  
Datum: 10.5.2022

Predsednik nadzornega sveta  
dr. Tomaž Savšek





# Oskrba s pitno vodo



**919** km vod.omrežja,  
**91** vodohranov,  
**48** črpališč,  
**22** vrtin



**3.902**  
menjav vodomero




**266**  
novih vod.  
priključkov



**419**  
obnovljenih vod.  
priključkov



**352**  
okvar



**4.078.468 m<sup>3</sup>**  
prodane vode

## 8. SEKTOR VODOOSKRBE

V sektorju je zaposlenih 33 delavcev, ki pokrivajo dejavnost oskrbe s pitno vodo na področju osmih občin, kjer upravljamo z 18 vodovodnimi sistemi, 19 vodnimi viri, in 891 km javnega vodovodnega omrežja. Osnovni namen izvajanja JGS vodooskrba predstavlja priprava in distribucija zadostnih količin zdrave pitne vode, ter nadzor in vzdrževanje javnega vodovodnega omrežja.

V okviru sektorja delujejo:

- služba za vzdrževanje vodovoda,
- služba za elektro vzdrževanje,
- služba za popis in menjavo vodomerovalov,
- služba za gradbena dela in
- razvojni inženir za področje vodooskrbe.

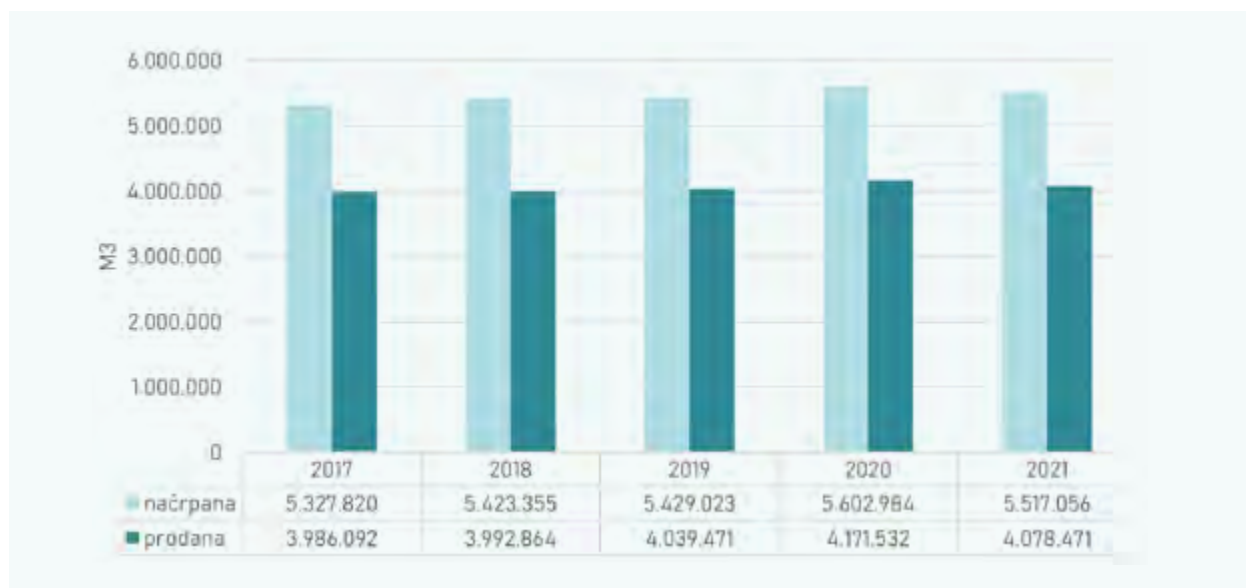
Tabela 1: Podatki oskrbe s pitno vodo po občinah v letu 2021

	Novo mesto	Šentjernej	Škocjan	Mirna Peč
dolžina vodovodnega omrežja v km	375	138	81	58
število novih vodovodnih priključkov	102	20	14	20
število obnovljenih vodovodnih priključkov	207	38	7	19
število aktivnih vodohranov	35	9	7	3
prostornina vodohranov v m <sup>3</sup>	5.997	1.205	380	400
število aktivnih vrtin	10	5	3	1
število aktivnih črpališč	19	3	5	1
delež vodnih izgub v %	20,96	23,96	33,83	19,47
število saniranih okvar na vod. omrežju	170	35	38	11
načrpana voda v m <sup>3</sup>	3.438.046	547.452	222.465	200.878
prodana voda v m <sup>3</sup>	2.686.234	407.419	144.173	159.995
število priključkov po Uredbi	14.014	2.932	1.094	966

	Dol. Toplice	Žužemberk	Straža	Šmar. Toplice	SKUPAJ
dolžina vodovodnega omrežja v km	72	85	42	71	<b>891</b>
menjave vodomerovalov	143	171	183	205	<b>3.902</b>
število novih vodovodnih priključkov	19	44	15	32	<b>266</b>
število obnovljenih vodovodnih priključkov	9	65	26	48	<b>419</b>
število aktivnih vodohranov	5	8	4	8	<b>79</b>
prostornina vodohranov v m <sup>3</sup>	550	1.154	370	630	<b>10.686</b>
število aktivnih vrtin	1	1	0	1	<b>22</b>
število aktivnih črpališč	4	4	4	4	<b>44</b>
delež vodnih izgub v %	25,52	50,31	21,68	35,53	<b>24,52</b>
število saniranih okvar na vod. omrežju	7	46	4	41	<b>352</b>
načrpana voda v m <sup>3</sup>	229.820	365.575	221.839	290.981	<b>5.517.056</b>
prodana voda v m <sup>3</sup>	164.150	166.233	165.609	184.655	<b>4.078.468</b>
število priključkov po Uredbi	1.383	1.514	1.287	1.489	<b>24.678</b>

Primerjava količin prodane vode v zadnjih letih kaže rahlo rast, ki se je ustalila nad 4 mio prodane in 5,5 mio m<sup>3</sup> načrpane vode. Padec v primerjavi z preteklim letom gre na račun zmanjšanja porabe prodobitne dejavnosti.

Graf 1: Načrpana in prodana voda



## 8.1. Vzdrževanje vodovodnega omrežja

V sklopu vzdrževanja vodovoda smo v letu 2021 odpravili 352 okvar na vodovodnem omrežju, kar je 50 manj kot v preteklem letu in izvajali tekoča vzdrževalna dela na vodovodnih objektih. Komunala izvaja vsa montažna in vzdrževalna dela v lastni režiji, za izvajanje gradbenih del (izkopi, asfaltiranje, prevozi vode) pa imamo izbranega zunanjega izvajalca.

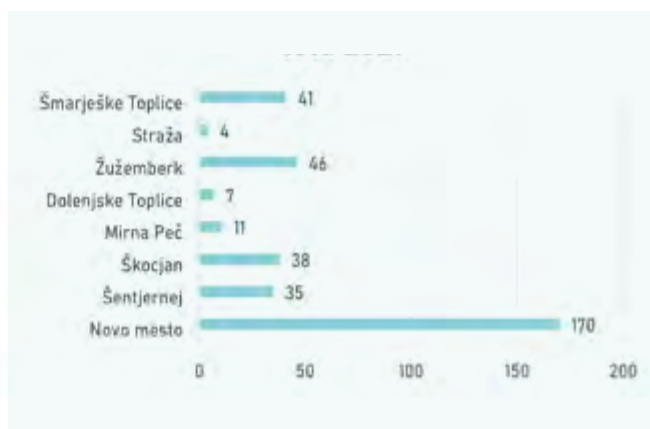
Čeprav je skupno število okvar še vedno visoko lahko ugotovimo, da se število okvar na omrežju iz leta v leto znižuje, kar je rezultat obnov kritičnih odsekov vodovoda. V letu 2021 sta se zaključila tudi oba Kohezijska projekta t.i. »Hidravlične izboljšave vodovodnega sistema osrednje Dolenjske« in »Suhokranjskega vodovoda«, ki sta na vodovodni infrastrukturi prinesla več kot 100 km novozgrajenega ali obnovljenega vodovodnega omrežja in več kot sto novih priključkov.

Število vodovodnih okvar ima neposreden učinek na vodne izgube, res pa je, da je procentualen prikaz vodnih izgub v največji meri odvisen od količine prodane vode. Opazno znižanje izgub tudi ne smemo pričakovati neposredno v letu po obnovi, saj se le te zaradi izgub vode, povezanih z gradnjo, (praznjenje cevovodov, izpiranje omrežja, vodohranov, provizoriji...) velikokrat celo povečajo.

Graf 2: Število okvar na vodovodnem omrežju



Graf 3: Število okvar na vodovodnem omrežju po občinah v letu 2021



## 8.2 Vzdrževanje javnega hidrantnega omrežja

Uredba o oskrbi s pitno vodo določa, da med obvezne storitve javne službe oskrbe s pitno vodo spada tudi redno vzdrževanje javnega hidrantnega omrežja. V ta namen smo z občinami sklenili pogodbe, v okviru katerih izvajamo nujna dela na hidrantnem omrežju. Na osnovi izkušenj preteklih let smo predvideli obseg nujnih zamenjav, ki znaša približno 1% vseh vgrajenih hidrantov. Na celotnem področju upravljanja s 3.834 hidranti, smo v letu 2021 zamenjali 49 hidrantov. Vzrok za njihovo zamenjavo predstavljajo poškodbe z vozili (prometne nesreče, pluženje snega) in okvare zaradi nestrokovnega rokovanja nepooblaščenih oseb. V občinah kjer nismo imeli zagotovljenih sredstev za zamenjavo hidrantov, smo le to izvajali v okviru rednega vzdrževanja vodovoda.

V letu 2021 smo razvili spletno aplikacijo za pregled hidrantov, ki omogoča hitro in učinkovito pregledovanje in kasnejšo obdelavo podatkov. V sodelovanju z PGD-ji na območju MO Novo mesto, ki so izvedli letni pregled, smo dobili podatke o stanju hidrantnega omrežja na območju občine. V letošnjem letu bomo omenjeni način dela razširili tudi na ostale občine z namenom, da pridobimo realne podatke in da se PGD-ji seznanijo s stanjem hidrantov na svojem območju.

Tabela 2: Število hidrantov po občinah in porabljena sredstva za vzdrževanje v letu 2021

Občina	Število NH	Število PH	Skupaj	Porabljena sredstva v EUR
Novo mesto	1.097	767	1.864	23.413
Šentjernej	325	131	456	6.527
Škocjan	160	69	229	
Mirna Peč	137	121	258	4.072
Dolenjske Toplice	173	192	365	858
Žužemberk	119	149	268	3.263
Straža	97	74	171	
Šmarješke Toplice	131	92	223	2.406
<b>SKUPAJ</b>	<b>2.239</b>	<b>1.595</b>	<b>3.834</b>	<b>40.538</b>

## 8.3. Vodne izgube

Skupne vodne izgube v letu 2021 so znašale 24,64 % kar je pod slovenskim povprečjem in so rezultat sistematičnega dela pri odkrivanju in odpravi vodovodnih okvar.

Vodne izgube so razmerje med prodano in načrpano vodo in jo izračunamo po enačbi:

$$V_{izg} = \left(1 - \frac{\sum Q_{prod}}{\sum Q_{nacr}}\right) \cdot 100\%$$

v kateri predstavlja:

$Q_{prod}$  · količino celotne prodane vode vključno z vso evidentirano odpisano vodo, vodo ki jo porabimo v procesu priprave (analizatorji prostega klora, meritniki motnosti), merjeno neobračunano in evidentirano prepeljano vodo.

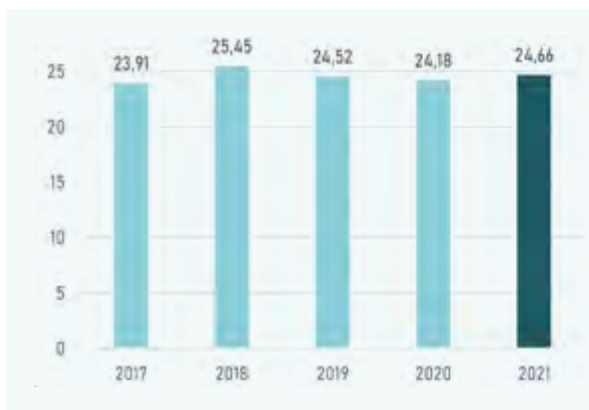
$Q_{nacr}$  · količina načrpane ali dobavljene vode.

Pregled vodnih izgub skozi leta kaže na rahlo povečanje v zadnjih letih, kar je posledica izvedbe obeh Kohezijskih projektov z novimi vodovodi in objekti. Posledično zaradi gradnje vodovodne infrastrukture prihaja do velikih izgub zaradi izpiranj novozgrajenih vodovodov, vodohranov in provizorijev. Zaradi navedenega izgube zadnjih treh let ne prikazujejo dejanskega stanja vodovodnega omrežja in niso primerljive z rezultati preteklih let.

Vodne izgube so v veliki meri odvisne od količine prodane vode in ne prikazujejo vedno dejanskega stanja omrežja, še posebej, če se spremeni količina prodane vode.



Graf 4: Vodne izgube v %

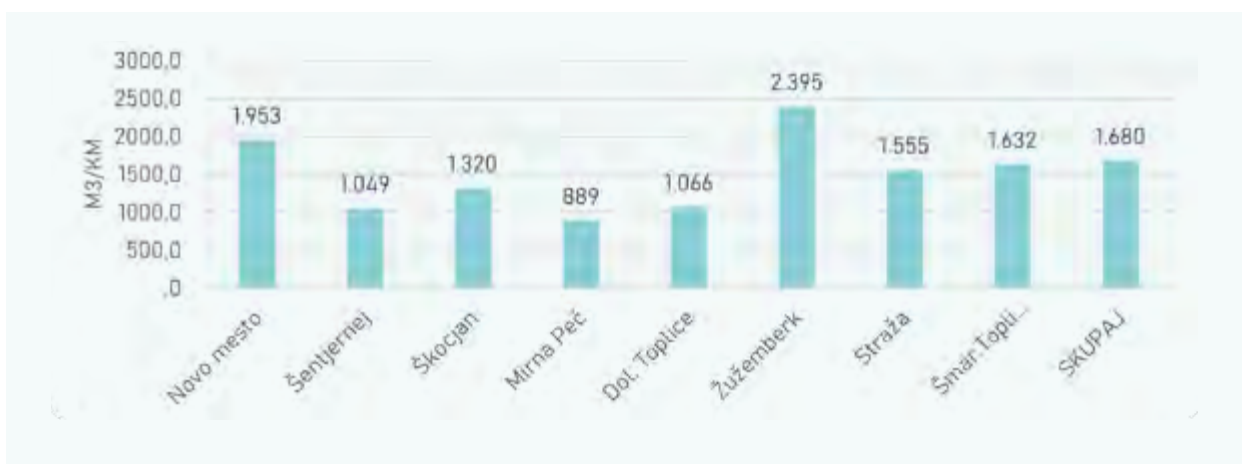


Graf 5: Vodne izgube v % po občinah v letu 2021



Primerjava obeh grafov kaže, da procentualni prikaz ne daje povsem realne slike nad stanjem omrežja in da graf, ki prikazuje realne izgube (m<sup>3</sup>/km) vodovoda, kaže nekoliko drugačno sliko.

Graf 6: Letne izgube po občinah v letu 2021 v m<sup>3</sup>/km



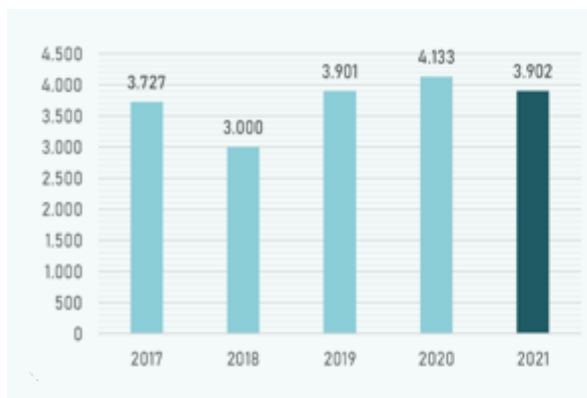
Največje vodne izgube nastajajo v občini Žužemberk, kjer so v letu 2021 znašale 50,10 %. Vzrok tolikšnim izgubam je zagotovo stanje vodovodnega omrežja, ki je zelo razvejano glede na število vodovodnih priključkov in veliko število vodovodnih okvar. Problem izgub v omenjeni občini je še toliko večji, ker se 46 % vode, ki jo potrebuje občina za svojo oskrbo, kupuje od Komunalnega podjetja Grosuplje in Hydrovoda iz Kočevja. Vodne izgube imajo tudi neposreden vpliv na ceno vode preko vodnega povračila, ki je vključeno v ceno vodarine (lastna cena vode + vodno povračilo porazdeljeno na prodano količino). V letu 2021 je vodno povračilo znašalo 0,0638 EUR/m<sup>3</sup>, ker pa se znesek plačuje na osnovi načrpane vode, se le ta sorazmerno zviša glede na količino prodane vode v posamezni občini.

Zamenjava dotrajanih vodovodnih odsekov ima neposredni učinek na delež vodnih izgub in tudi na kakovost vode v vodovodnem omrežju. Poleg neposrednega iztekanja vode zaradi okvar vodovoda moramo upoštevati kot vodne izgube tudi vso vodo, ki jo izgubimo pri izpiranjih vodovodov zaradi popravila vodovodnih okvar.

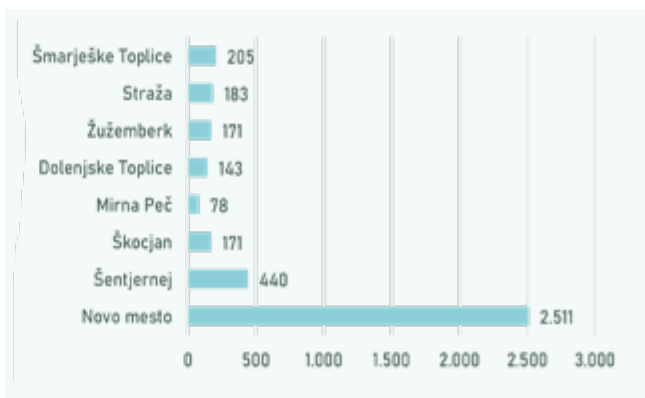
## 8.4. Zamenjava vodomero

V službi za popis in menjavo vodomero je zaposlenih 7 delavcev, ki izvajajo redni mesečni popis vodomero in njihovo zamenjavo. Zamenjava vodomero se krije iz naslova omrežnine vodovodnega priključka. Redna menjava vodomero se izvaja na osnovi Zakona o meroslovju, ki predvideva zamenjavo obračunske vodomerne naprave vsakih 5 let. Glede na število vgrajenih vodomero, ki znaša okoli 19.600, bi bilo potrebno vsako leto zamenjati več kot 3.900 vodomero, vendar pa je potrebno upoštevati dejstvo, da je količina odvisna od števila vodovodnih priključkov, izvedenih v določenem letu. V letu 2021 sta bila v okviru redne menjave zamenjana 3.902 vodomera.

Graf 7: Redna menjava vodomero



Graf 8: Redna menjava vodomero po občinah v letu 2021



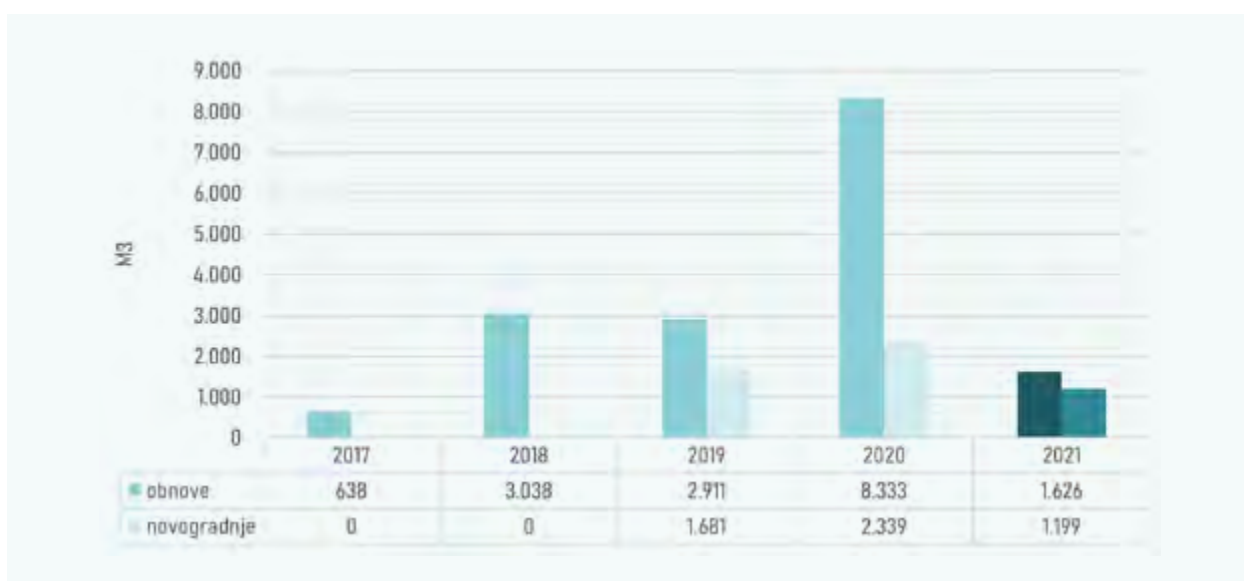
## 8.5. Obnove in novogradnje vodovoda in vodovodnih priključkov

V gradbeni skupini je zaposlenih 6 delavcev, ki izvajajo montažna dela pri novogradnjah ter obnovah vodovodnega omrežja in vodovodnih priključkov. Gradbena skupina nima lastne mehanizacije, zato večina dela opravi v okviru podizvajalskih pogodb ali pa izvajalce gradbenih del izberemo preko javnih razpisov.

V letu 2021 je skupina na celotnem območju upravljanja zgradila 1.199 m novega vodovoda in obnovila 1.626 m vodovodnega omrežja. Investiciji »Hidravlične izboljšave vodovoda osrednje Dolenjske« in »Suhokranjski vodovod« sta po svoji izgradnji prispevali več kot 100 km obnovljenega ali novozgrajenega vodovodnega omrežja, ki pa so ga gradili zunanji izvajalci in kjer je Komunala v večini sodelovala le pri prevezavah in vodovodnih priključkih.

Iz grafa, ki prikazuje dolžino obnovljenega vodovoda po letih je razvidno, da občine ne namenjajo dovolj sredstev za obnove, kar dolgoročno pomeni staranje vodovodnega omrežja.

Graf 9: Obnove in novogradnje vodovoda



Če upoštevamo skupno dolžino vodovoda, ki znaša nekaj več kot 900 km, bi bilo potrebno letno obnoviti okoli 18 km vodovoda ob upoštevanju amortizacijske stopnje, ki za vodovod znaša od 2 – 3 %.

**Tabela 3: Novogradnje in obnove vodovodnega omrežja v letu 2021 po občinah.**

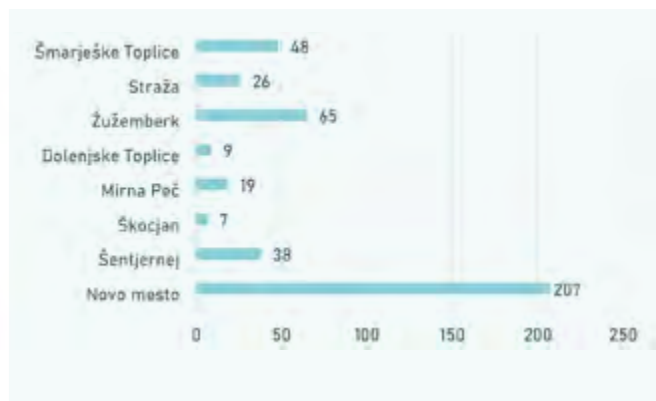
Vodovod - investicija	Obnova/novogradnja	Dolžina (m)	Občina
Vodovod Markljeva ulica	Obnova	371	Novo mesto
Vodovod Kastelčeva ulica	Obnova	80	Novo mesto
Vodovod Jakčeva ulica	Obnova	115	Novo mesto
Vodovod Poganci	Novogradnja	724	Novo mesto
Vodovod Prešernov trg	Obnova	176	Novo mesto
Vodovod Srebrniče	Novogradnja	55	Novo mesto
Na Gmajno	Obnova	134	Šentjernej
Vodovod IC Sejmišče	Novogradnja	255	Šentjernej
Vodovod IC Sejmišče	Novogradnja	77	Šentjernej
Stara Bučka 2-3	Obnova	18	Škocjan
Vodovod Vinkov vrh 11	Novogradnja	88	Žužemberk
Vodovod Doljnji Kot	Obnova	54	Žužemberk
Vodovod Doljnji Kot	Obnova	146	Žužemberk
Vodovod Loke	Obnova	532	Straža
<b>SKUPAJ</b>		<b>2.825</b>	

Poleg obnov vodovodnega omrežja je skupina obnavljala tudi vodovodne priključke in v letu 2021 obnovila 419 vodovodnih priključkov in zgradila 266 novih.

**Graf 10: Obnovljeni vodovodni priključki**



**Graf 11: Obnovljeni vod. priključki po občinah v letu 2021**



Število obnovljenih priključkov v posamezni občini je izrazito vezano na obnove vodovoda, zato je tudi število obnovljenih priključkov največje v tistih občinah, ki so obnovile več sekundarnega vodovodnega omrežja. V skladu z Uredbo MEDO omrežnina pri oskrbi s pitno vodo vključuje tudi stroške obnove in vzdrževanja priključkov na javni vodovod.

V primeru, da se cene omrežnine ne prilagajajo višji najemni vodovodne infrastrukture in večji intenzivnosti pri obnovi vodovodnih priključkov, črpanje sredstev za obnovo priključkov iz omrežnine na oskrbi s pitno vodo na osnovi dejanskih stroškov močno poslabšuje rezultat oskrbe s pitno vodo. Od leta 2015 dalje za ta namen nimamo več oblikovanih rezervacij za menjavo vodomero in obnovo vodovodnih priključkov, saj se sredstva za ta namen zagotavljajo v okviru omrežnine.

## 8.6. Kakovost vode v vodovodnih sistemih

Nadzor nad kakovostjo pitne vode, izvajamo v skladu s Pravilnikom o pitni vodi (Ur. l. RS 19/04, 35/04, 26/06, 92/06, 25/09, 74/15 in 51/17) in v sodelovanju z Nacionalnim laboratorijem za zdravje, okolje in hrano. V letu 2020 je bilo za potrebe mikrobioloških in fizikalno kemijskih analiz odvzetih 563 vzorcev pitne vode. Neskladja so se pojavila v slabih štirih odstotkih oziroma v 21 vzorcih. Iz rezultatov preizkušanja lahko povzamemo, da je voda v vodovodnem omrežju varna in skladna z normativi, ki jih določa Pravilnik o pitni vodi.

Graf 12: Deleži odvzetih količin iz vodnih virov 2021

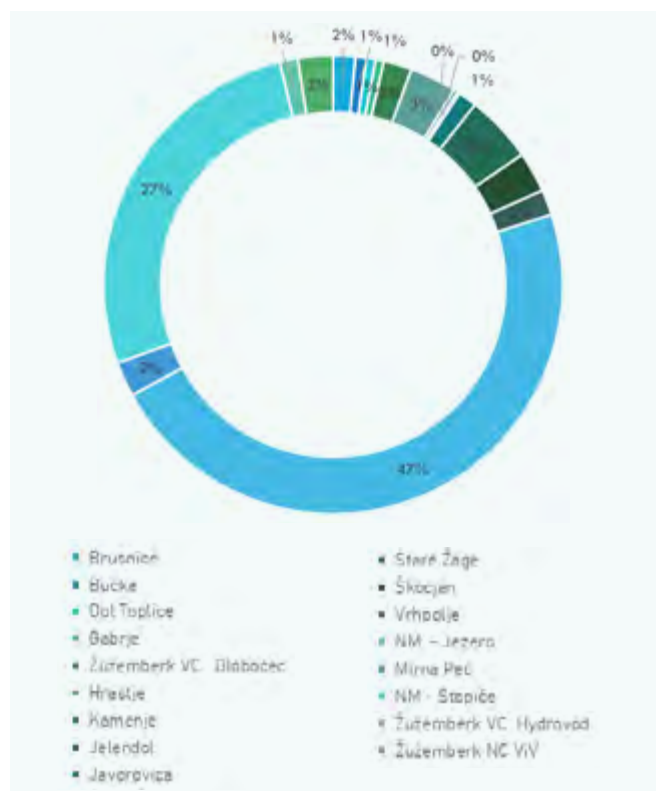


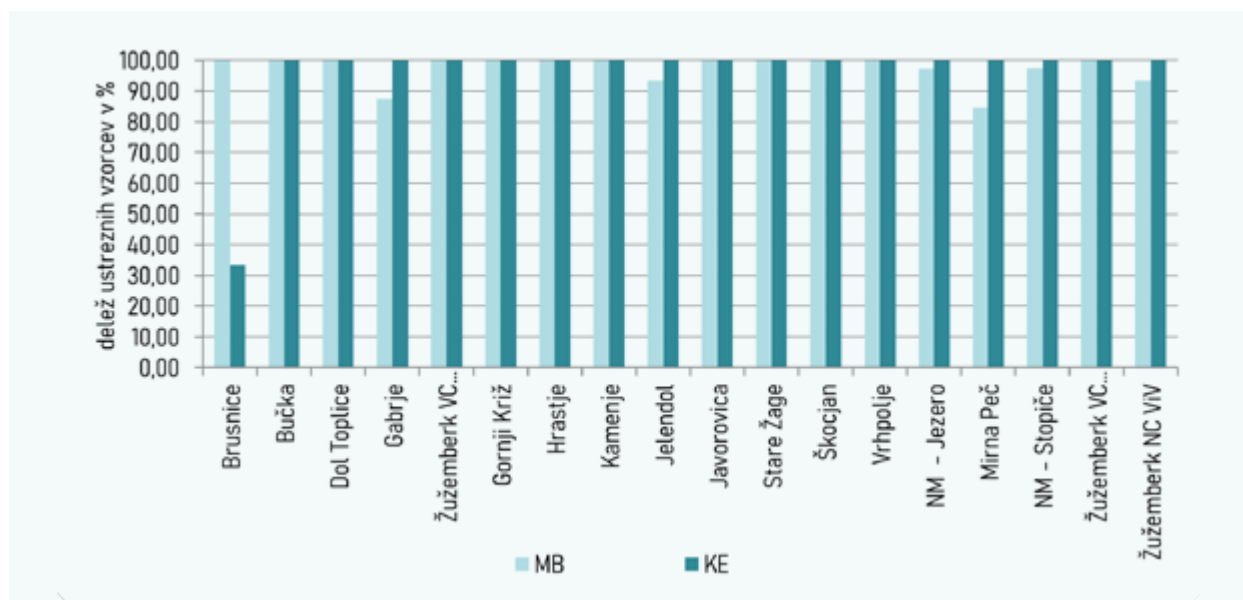
Tabela 4: Analize vode 2021

VODOVODNI SISTEM	načpana voda v m <sup>3</sup>	celokupna trdota vode (°N ali dH)	mikrobiološke analize					fizikalno-kemične analize				
			št. vzorcev	ustrezni	ne-ustrezni	vzrok NU	% ustreznih	št. vzorcev	ustrezni	ne-ustrezni	vzrok NU	% ustreznih
Brusnice	85.197	12,8	14	14	0		100,00	6	2	4	mot	33,33
Bučka	41.993	17,1	12	12	0		100,00	5	5	0		100,00
Dol Toplice	35.184	15,0	5	5	0		100,00	1	1	0		100,00
Gabrje	31.373	15,7	16	14	2	KB, 2x SŠ 37° C	87,50	4	4	0		100,00
Žužemberk VC Globočec	108.007	12,6	11	11	0		100,00	1	1	0		100,00
Gorenji Suhadol	0	20,4	13	13	0		100,00	3	3	0		100,00
Gornji Križ	51.949	14,7	13	13	0		100,00	3	3	0		100,00
Hrastje	180.417	21,7	12	12	0		100,00	3	3	0		100,00
Kamenje	15.299	12,8	12	12	0		100,00	3	3	0		100,00
Jelendol	9.559	17,2	15	14	1	KB	93,33	3	3	0		100,00
Javorovica	72.440	15,1	12	12	0		100,00	5	5	0		100,00
Stare Žage	260.604	16,1	22	22	0		100,00	6	6	0		100,00
Škocjan	156.353	17,5	13	13	0		100,00	5	5	0		100,00
Vrhpolje	98.220	19,7	13	13	0		100,00	5	5	0		100,00
NM - Jezero	2.565.325	14,1	108	105	3	SŠ 37° C	97,22	48	48	0		100,00
Mirna Peč	134.411	15,9	13	11	2	2x SŠ 37° C	84,62	3	3	0		100,00
NM - Stopiče	1.465.106	14,6	78	76	2	SŠ 37° C	97,44	36	36	0		100,00
Žužemberk VC Hidrovod	68.815	11,0	16	16	0		100,00	4	4	0		100,00
Žužemberk NC Vinkov vrh (ViV)	135.241	12,6	15	14	1	EC, KB, SŠ22°C, SŠ37°C	93,33	6	6	0		100,00
<b>SKUPAJ</b>	<b>5.515.493</b>		<b>413</b>	<b>402</b>	<b>11</b>		<b>97,55</b>	<b>150</b>	<b>146</b>	<b>4</b>		

Legenda: EC-E. coli, CP-clostridium perfringens, KB-koliformne bakterije, SK22-št. kolonij pri 22° C, SK37-št. kolonij pri 37° C; mot- motnost izražena v NTU; \* Devetak - predstavlja rezervni vir vod. sistema NM-Jezero za občino Straža



Graf 13: Rezultati mikrobioloških in fizikalno-kemičnih preskusov vodovodnih sistemih



## 8.7. Investicije na vodovodnem omrežju v 2021

Poleg izvajanja del v okviru letnih pogodb za intervencijsko in investicijsko vzdrževanje vodovodne infrastrukture smo sodelovali tudi pri izvedbi dveh ključnih projektov, projektu »Hidravlična izboljšava vodovodnega sistema na območju osrednje Dolenjske«, kot koordinator, izvajalec upravljalvskega nadzora ter izvajalec del, ki jih lahko izvede le upravljavec javnega vodovodnega omrežja (prevezave, provizoriji, priključki), in projektu »Suhokranjski vodovod«, pri katerem smo sodelovali le z izvajanjem upravljalvskega nadzora ter izvedbo del, ki jih lahko izvede le upravljavec javnega vodovodnega omrežja (prevezave, provizoriji, priključki).

Projekt »Hidravlična izboljšava vodovodnega sistema na območju osrednje Dolenjske« je bil fizično zaključen v l. 2021. Z njim so bili izvedeni ukrepi za zagotavljanje dolgoročne varne oskrbe s pitno vodo na območju petih občin, Novo mesto, Šentjernej, Škocjan, Straža in Šmarješke Toplice, in sicer z izvedbo:

- dveh vodarn, Jezero, kapacitete 160 l/s, in Stopiče, kapacitete 60 l/s,
- rekonstrukcije in dogradnje 43.678 m cevovoda,
- 6 vodohranov (Kij, 4.000 m<sup>3</sup>, Dolnja Težka Voda, 1.000 m<sup>3</sup>, Škocjan, 400 m<sup>3</sup>, Gorenja vas, 200 m<sup>3</sup>, Dolenja Straža, 100 m<sup>3</sup>, in Gorenja Straža, 100 m<sup>3</sup>),
- rekonstrukcije 7 prečrpališč (Gorenja vas, Zloganje, Dolenja Straža, VH Škocjan, VH Gorenja vas, VH Dolnja Težka Voda, Vinji vrh) in
- rekonstrukcije 1 črpališče (Vrtina Škocjan).

Celotna vrednost investicije je znašala 27.922.204 EUR (z DDV), upravičeni stroški znašajo 22.273.777 EUR. Z izdanim Sklepom o sofinanciranju operacije je odobren finančni prispevek iz Kohezijskega sklada kot prispevek Evropske unije v višini 15.015.451 EUR (85%) in pripadajoča slovenska udeležba kot prispevek Republike Slovenije v višini 2.649.785 EUR (15%).

Terminski plan izvajanja aktivnosti:

Predmet:	Zaključek:
gradnja vodarn	07/2018
gradnja cevovodov in vodohranov	11/2021
izvajanje inženirskih storitev	11/2021
izvajanje storitve obveščanja javnosti	06/2022
zaključek operacije	06/2022
<b>zaključek obdobja poročanja</b>	<b>06/2027</b>

## 8.8.Izkaz poslovnega izida

Tabela 5: Izkaz poslovnega izida dejavnosti oskrbe s pitno vodo v EUR

KOMUNALA	obvezne gosp. javne službe			druge dejavnosti	
Dejavnost oskrbe s pitno vodo	Vodooskrba	Menjave vodomero	Vzdrževanje vod. priključkov	Gradbena skupina	SKUPAJ
Poslovni prihodki	4.993.438	461.557	436.214	803.602	6.694.810
Vodna povračila	321.109				321.109
Subvencije	68.333				68.333
Finančni prihodki	9.547		33	0	9.580
Drugi prihodki	4.079		1		4.079
<b>SKUPAJ PRIHODKI</b>	<b>5.396.506</b>	<b>461.557</b>	<b>436.247</b>	<b>803.602</b>	<b>7.097.912</b>
<b>Stroški materiala</b>	<b>866.202</b>	<b>5.690</b>	<b>2.393</b>	<b>378.949</b>	<b>1.253.234</b>
<b>Stroški storitev</b>	<b>2.523.318</b>	<b>448.882</b>	<b>409.307</b>	<b>127.838</b>	<b>3.509.345</b>
Najemnina za uporabo infrastrukture	1.890.901				1.890.901
<b>Amortizacija opreme JP</b>	<b>44.053</b>	<b>57</b>		<b>6.390</b>	<b>50.501</b>
<b>Stroški dela</b>	<b>829.987</b>			<b>132.838</b>	<b>962.824</b>
<b>Drugi stroški</b>	<b>331.944</b>			<b>1.416</b>	<b>333.361</b>
-izdatki za varstvo okolja	321.204				321.204
<b>Prevrednotevalni posl.odhodki</b>	<b>4.939</b>		<b>208</b>	<b>85</b>	<b>5.233</b>
<b>Finančni odhodki</b>	<b>578</b>				<b>578</b>
<b>Drugi odhodki</b>	<b>690</b>			<b>4.443</b>	<b>5.133</b>
<b>Splošni stroški izdelave</b>	<b>113.131</b>	<b>940</b>	<b>3.301</b>	<b>3.014</b>	<b>120.386</b>
<b>Stroški enot skupnega pomena</b>	<b>438.211</b>	<b>5.988</b>	<b>21.038</b>	<b>61.738</b>	<b>526.976</b>
<b>SKUPAJ ODHODKI</b>	<b>5.153.054</b>	<b>461.557</b>	<b>436.247</b>	<b>716.711</b>	<b>6.767.569</b>
<b>POSLOVNI IZID</b>	<b>243.452</b>	<b>0</b>	<b>0</b>	<b>86.890</b>	<b>330.342</b>


# Odvajanje in čiščenje odpadnih voda



**466** km kan. omrežja,  
**88** črpališč,  
**19** čistilnih naprav



**2.179.344 m<sup>3</sup>**  
odvedene odpadne vode



**146**  
novih kan.  
priključkov



**2.503.881 m<sup>3</sup>**  
očiščene odpadne vode  
(skupaj z greznicami in  
MKČN)

# 9. SEKTOR ODVAJANJA IN ČIŠČENJA ODPADNIH VODA

V sektorju je zaposlenih 30 delavcev, ki na območju osmih občin vzdržujejo in upravljajo 19 kanalizacijskih sistemov za odvajanje in čiščenje odpadnih komunalnih voda, 466 km kanalizacijskega omrežja, 88 črpališč in 19 čistilnih naprav.

V okviru sektorja delujejo:

- služba za odvajanje odpadnih voda,
- služba za čiščenje odpadnih voda,
- služba individualne rabe,
- služba za tehnično vzdrževanje,
- razvojni inženir za področje odpadnih voda.

Tabela 6: Podatki po občinah v letu 2021

	Novo mesto	Škocjan	Mirna Peč	DoL. Toplice
dolžina kanalizacijskega omrežja v km	311	8	18	33
število novih kanalizacijskih priključkov	96	0	3	10
število črpališč odpadne vode	66	0	5	6
število čistilnih naprav	10		3	1
skupna velikost čistilnih naprav - PE	59.370		1.400	2.000
odvedena odpadna voda v m <sup>3</sup>	1.753.279	7.193	46.784	109.843
očiščena odpadna voda (z greznicami in MKČN) v m <sup>3</sup>	1.953.240		46.784	154.479
število priključkov po Uredbi odvajanje OV	10.968	36	331	695
število priključkov po Uredbi čiščenje OV	10.969	0	331	695

	Žužemberk	Straža	Šmar. Toplice	SKUPAJ
dolžina kanalizacijskega omrežja v km	28	39	30	<b>466</b>
število novih kanalizacijskih priključkov	11	7	19	<b>146</b>
število črpališč odpadne vode	6	6	1	<b>90</b>
število čistilnih naprav	1	1	2	<b>18</b>
skupna velikost čistilnih naprav - PE	3.000	5.000	4.800	<b>75.570</b>
odvedena odpadna voda v m <sup>3</sup>	50.175	123.161	88.924	<b>2.179.344</b>
očiščena odpadna voda (z greznicami in MKČN) v m <sup>3</sup>	50.175	144.665	154.583	<b>2.503.881</b>
število priključkov po Uredbi odvajanje OV	393	953	561	<b>13.937</b>
število priključkov po Uredbi čiščenje OV	393	953	560	<b>13.901</b>

Za imam na razpolago naslednja delovna sredstva:

- 2 specialni vozili, namenjeni vzdrževanju črpališč in kanalizacijskega omrežja
- 2 specialni vozili, namenjeni odvozu greznic in MKČN
- 1 specialno vozilo, namenjeno prevozu odvečnega blata iz dislociranih čistilnih naprav
- 1 vozilo za prevoz tovora z avtodvigalom
- 1 lahko tovorno vozilo z dvigalom
- 2 lahki tovorni vozili
- 4 osebna tovorna vozila



## Procesno vodenje

Pretežni del objektov nadzorujemo daljinsko in sicer preko nadzornega sistema SCADA (Supervisory Control And Data Acquisition). Do nedavnega je nadzor potekal na dveh ločenih nadzornih sistemih. Starejši sistem, ki ni več zadostoval današnjim IKT standardom, ni bilo moč dobiti ustrezne programske podpore in tudi ni več ustrezno deloval, je bil v smislu optimizacije stroškov v letu 2021 ukinjen. Del objektov nadzorujemo na novem SCADA sistemu, s pomočjo katere lahko pridobivamo veliko podatkov o delovanju črpališč in čistilnih naprav, do določene mere pa jih lahko tudi daljinsko reguliramo. Objekte, ki so sedaj ostali brez daljinskega nadzora je potrebno čimprej povezati z novim sistemom, saj jih moramo sedaj kontrolirati fizično z bistveno višjo frekvenco obiskov.

**MO Novo mesto, skupaj 33 objektov** (ČN Brusnice, ČN Gumberk, ČN Prečna, ČN Suhadol, ČN Brezje, ČRP Suhadol 1,2,3, ČRP Petelinjek 1,2,3, ČRP Češča vas 1, ČRP Ratež 1, ČRP Stranska vas 1,2,3,4,5, ČRP Bršljin 2, ČRP Jugorje, ČRP Koševnice, ČRP Krka, ČRP Lastovče, ČRP Marjana Kozine, ČRP Mrvarjev Hrib, ČRP Na Tratah, ČRP Ragovo 2, ČRP Ragovska, ČRP Žabja vas 0,1,2, ČRP Mlinarska pot, ČRP Veliki Slatnik 1).

**Občina Mirna Peč, skupaj 2 objekta** (ČN Mirna Peč, ČRP Šranga).

**Občina Dolenjske Toplice, skupaj 4 objekti** (ČRP Meniška vas, ČRP Na griču, ČRP Obrh, ČRP Pionirska ul.).

## Odvajanje odpadnih voda

Komunala Novo mesto d.o.o. ima konec leta 2021 v upravljanju 81 črpališč odpadnih voda. V letu 2021 je bilo sicer vgrajenih še nekaj dodatnih črpališč, ki pa še niso bila predana v poslovni najem. Črpališča se gradijo predvsem zaradi širitev omrežij v reliefno razgibanem terenu.

Graf 16: Število črpališč odpadne vode



Graf 17: Število črpališč odpadne vode po občinah v letu 2021



## Vzdrževanje kanalizacijskega sistema

V sklopu tekočega vzdrževanja kanalizacijskega omrežja smo izvajali redno kontrolo in vzdrževanje objektov, izvajali redne servise strojne in elektro opreme in manjše sanacije objektov javne kanalizacije. S specialnimi vozili smo izvajali redna čiščenja črpališč odpadnih voda. Po frekvenci potrebnega vzdrževanja odstopajo naslednja črpališča: ČRP Cikava, ČRP Brod, ČRP Gabrje 1, ČRP Dolž, ČRP Avšičeva ulica, ČRP Ratež 1 ter ČRP Šmihel.

Pri vzdrževanju črpališč smo naleteli na naslednje bistvene pomanjkljivosti:

- ČRP Žaga - več okvar mehanskega predčiščenja, v črpališču je zaznati velik vnos peska, 2 dotrajani črpalki, ob koncu leta 2021 se je pričela rekonstrukcija objekta,
- ČRP Brod - izredno velik dotok, pogoste okvare mehanskega prečiščenja, preliv v reko Krko, pripravlja se PZI dokumentacija,
- ČRP Cikava - neurejen dostop, potrebno mehansko predčiščenje, zaradi izgradnje novega omrežja cone, je priklop kanala višinsko neustrezen. Potrebno bo poglobiti črpališče.
- ČRP Šmihel - mašenje črpalk, potrebna menjava črpalk, potrebno mehansko predčiščenje,
- ČRP Prečna - mašenje črpalk, ki so dotrajane, potrebna menjava
- ČRP Ratež 1 - mašenje črpalk, ki so dotrajane, potrebna menjava
- ČRP Avšičeva ulica - mašenje črpalk, ki so dotrajane, potrebna menjava

V letu 2021 smo v sklopu investicijskega vzdrževanja prenovili:

- ČRP Podhosta, menjava črpalk, cevnih povezav, elektroornare
- ČRP Sela pri DT, menjava črpalk, cevnih povezav
- ČRP Loka, obnova prostora ter elektroinstalacij
- ČRP Cikava, menjava črpalk, cevnih povezav
- ČRP Kandija, menjava črpalke
- ČRP Žaga, menjava črpalke ter dela tlačnega voda
- Globodol, menjava črpalk

Sistematično smo izvajali tudi redne kontrol in čiščenje zadrževalnih bazenov in razbremenilnikov visokih voda. Redno se izvaja tudi kontrola kanalizacijskega omrežja in po potrebi izvaja visokotlačno čiščenje.

S CCTV kamero smo pregledali cca 10.300 m obstoječega ter tudi novozgrajenega omrežja. kanalizacijskega omrežja.



Kot tudi v preteklih letih ugotavljamo izredno slabo stanje najstarejših kanalov (nestabilnost, nastajanje razpok in pronicanje fekalij, posedanje cevi), kjer so uporabljene betonske in salonitne cevi. Potrebno bo izvajati obnovo v čim večjem obsegu, seveda v okviru namenskih sredstev lastnika infrastrukture. Smiselno je ločevanje meteornih ter fekalnih voda, saj so obstoječi kanali pogosto preobremenjeni,

Med rednimi vzdrževalnimi deli smo sami sanirali manjše gradbene poškodbe na kanalizacijskem omrežju, s pomočjo zunanjih izvajalcev pa tudi večje udore na javni kanalizaciji. Za zagotavljanje kvalitete zgrajenih kanalizacijskih vodov in s tem dolge življenjske dobe smo dobavljali in vgrajevali kvalitetne kanalizacijske cevi ter litoželezne pokrove. Zaradi pritožb smo sanirali pokrove jaškov s tesnilno maso in podlaganjem, ki je začasno odpravila moteč hrup.

Sanacije na kanalizacijskem omrežju v letu 2021:

Sanacije kanalizacijskih vodov v MO Novo mesto:

- udor Mestne njive
- 5x prevezava priključkov Kandijska cesta
- udor Cesarjeva ulica
- udor Ulica Brigad
- udor Šegova ulica

Sanacije kanalizacijskih jaškov in pokrovov jaškov:

- Na območju MONM se je izvedla menjava/sanacija 15 pokrovov revizijskih jaškov ter več manjših sanacij.

Opažamo povečano število kraj kanalizacijskih pokrovov

## Deratizacija

Sistematično izvajamo deratizacijo. Kataster tretiranih jaškov smo vnesli v GIS, kar je bistvenega pomena za spremljanje dogajanja. Trenutno je z vabami opremljenih 1.750 jaškov, skupna količina nastavljenih vab je 350 kg. Za namen optimizacije delovnega procesa smo v začetku leta 2022 razvili mobilno aplikacijo, ki bo zaposlenim omogočila hitrejše opravljanje svojega dela, saj se podatki ne bodo zbirali več preko zbirnih obrazcev in jih v sistem vpisovali ročno, ampak bodo zaposleni opravljeno delo vnašali preko mobilne naprave direktno v podatkovno bazo. S tem bo omogočena tudi nadaljnja obdelava in analiza.

## 9.2. Čiščenje komunalnih odpadnih voda

Komunala Novo mesto d.o.o. ima trenutno v upravljanju 19 čistilnih naprav – v mesecu septembru 2021 je namreč pričela z obratovanjem tudi ČN Žaloviče. V tabeli so prikazane količine prečiščenih vod po posameznih čistilnih napravah v letih 2017–2021.

Tabela 7: Količine odpadnih voda po posameznih čistilnih napravah

Naziv sistema	Količina 2017 (v m <sup>3</sup> )	Količina 2018 (v m <sup>3</sup> )	Količina 2019 (v m <sup>3</sup> )	Količina 2020 (v m <sup>3</sup> )	Količina 2021 (v m <sup>3</sup> )
ČN BREZJE	437	449	476	541	<b>575</b>
ČN BRUSNICE	26.329	25.781	25.689	26.553	<b>26.804</b>
ČN ČEŠČA VAS	10.161	10.051	9.654	10.075	<b>10.087</b>
ČN DOLENJSKE TOPLICE	114.915	116.423	115.305	111.175	<b>215.456</b>
ČN GLOBODOL	8.184	7.024	7.695	7.492	<b>8.041</b>
ČN GUMBERK	28.587	29.151	29.191	29.869	<b>30.625</b>
ČN LUKNJA (PREČNA)	830	922	879	846	<b>814</b>
ČN MIRNA PEČ	28.483	29.742	31.026	36.100	<b>33.939</b>
ČN OTOČEC	35.462	34.207	35.206	36.500	<b>36.970</b>
ČN PREČNA	12.156	12.212	11.417	12.269	<b>13.222</b>
ČN STRAŽA	109.921	113.918	116.376	121.689	<b>119.329</b>
ČN STRELAC	1.114	/	/	ukinitvev ČN	/
ČN SUHADOL	2.782	3.311	2.265	3.066	<b>2.982</b>
ČN ŠMARJEŠKE TOPLICE	59.568	55.278	148.278	116.860	<b>126.818</b>
ČN ŠMARJETA	23.195	25.141	23.906	23.710	<b>25.618</b>
ČN ŠRANGA	3.969	4.195	3.920	4.322	<b>4.472</b>
ČN VELIKI SLATNIK	6.620	6.931	8.418	10.608	<b>11.463</b>
ČN ŽUŽEMBERK	45.826	47.769	53.479	56.153	<b>55.284</b>
ČN LOČNA - NOVO MESTO	1.735.937	1.826.866	1.715.952	1.558.295	<b>1.484.167</b>
<b>SKUPAJ</b>	<b>2.254.476</b>	<b>2.349.371</b>	<b>2.339.132</b>	<b>2.166.123</b>	<b>2.206.666</b>

\*Količina odpadne vode, ki je bila v obdobju od 1.1.-1.8.2017 iz ČN DT pripeljana na CČN Novo mesto, je upoštevana pri CČN Novo mesto.

### Delovanje čistilnih naprav

Vse čistilne naprave čistijo odpadne vode v skladu z zakonodajo, saj dosegajo predpisane učinke čiščenja. Vse to je zabeleženo in dokazljivo v letnih poročilih o obratovalnem monitoringu odpadnih voda, katere za nas skladno z zakonodajo izvaja zunanji akreditiran laboratorij.

Tabela 8: Rezultati delovanja na CČN Novo mesto iz Poročila o obratovalnem monitoringu 2021

Parametri (enota)	Vtok/iztok	Mejna vrednost	Povprečna vrednost
KPK	vtok	/	787
(mg/l)	iztok	110	16
BPK5	vtok	/	286
(mg/l)	iztok	20	1
neraztopljene snovi	vtok	/	402,9
(mg/l)	iztok	35	1,5
Amonijev dušik	vtok	/	45,8
(mg/l)	iztok	10	0,4
Celotni dušik	vtok	/	67,9
(mg/l)	iztok	15	4,0
Celotni fosfor	vtok	/	6,3
(mg/l)	iztok	2	1,3

Tabela 9: Delovanje čistilnih naprav po občinah s predlogi reševanja

## MESTNA OBČINA NOVO MESTO

Ime ČN	Leto izgradnje	Velikost PE	Število priključenih prebivalcev	Količina odvečnega blata (m <sup>3</sup> )	Količina odvečnega blata (t SS)	Učinek čiščenja KPK (%)	Učinek čiščenja BPK5 (%)		Predvideni ukrepi	Predlog reševanja
Brusnice	2001	800	700	396	5,6	95,43	98,62		povečava	Rekonstrukcija
Češča vas	1997	400	293	199	2,7	94,27	99,34		/	/
Gumberk	2003	600	746	439	4,4	90,18	98,16		povečava	Rekonstrukcija
Luknja	2014	50	25	27	0,4	84,72	92,29			Rekonstrukcija
Otočec	1986	1.000	872	443	8,8	98,13	99,77		/	/
Prečna	2006	800	365	224	4,1	98,40	99,70		/	/
Suhadol	2008	100	83	103	1,1	96,2*	99,3*		/	/
Veliki Slatnik	2015	600	311	116	2,9	97,83	99,89		/	/

\* podatki iz leta 2020

Ime ČN	Leto izgradnje/ rekonstrukcija	Velikost PE	Število priključenih prebivalcev	Količina odvečnega blata (m <sup>3</sup> )	Količina odvečnega blata (t SS)	Učinek čiščenja KPK (%)	Učinek čiščenja BPK5 (%)	Učinek čiščenja cel. fosfor (%)	Učinek čiščenja cel. dušik (%)		
CČN Novo mesto	1978 / 2013	55.000	25.263	41.524	311,9	97,97	99,69	79,48	93,95		

## OBČINA MIRNA PEČ

Ime ČN	Leto izgradnje	Velikost PE	Število priključenih prebivalcev	Količina odvečnega blata (m <sup>3</sup> )	Količina odvečnega blata (t SS)	Učinek čiščenja KPK (%)	Učinek čiščenja BPK5 (%)		Predvideni ukrepi	Predlog reševanja
Mirna Peč	1993	1.000	753	628	7,8	93,80	98,66		povečava	Rekonstrukcija
Globodol	2005	300	192	197	1,4	95,00	95,46		/	/
Šranga	2007	100	146	0	0	94,70	98,65		/	/

## OBČINA DLENJSKE TOPLICE

Ime ČN	Leto izgradnje/ rekonstrukcija	Velikost PE	Število priključenih prebivalcev	Količina odvečnega blata (m <sup>3</sup> )	Količina odvečnega blata (t SS)	Učinek čiščenja KPK (%)	Učinek čiščenja BPK5 (%)	Učinek čiščenja cel. fosfor (%)	Učinek čiščenja cel. dušik (%)	Predvideni ukrepi	Predlog reševanja
Dolenjske Toplice	1991 / 2019	2.000	1.906	1.984	33,1	97,35	99,14	85,09	97,54	/	/

## OBČINA ŽUŽEMBERK

Ime ČN	Leto izgradnje	Velikost PE	Število priključenih prebivalcev	Količina odvečnega blata (m <sup>3</sup> )	Količina odvečnega blata (t SS)	Učinek čiščenja KPK (%)	Učinek čiščenja BPK5 (%)	Učinek čiščenja cel. fosfor (%)	Učinek čiščenja cel. dušik (%)	Predvideni ukrepi	Predlog reševanja
Žužemberk	2007	3.000	1.115	783	18,2	98,32	99,79	94,36	98,81	/	/

## OBČINA STRAŽA

Ime ČN	Leto izgradnje	Velikost PE	Število priključenih prebivalcev	Količina odvečnega blata (m <sup>3</sup> )	Količina odvečnega blata (t SS)	Učinek čiščenja KPK (%)	Učinek čiščenja BPK5 (%)	Učinek čiščenja cel. fosfor (%)	Učinek čiščenja cel. dušik (%)	Predvideni ukrepi	Predlog reševanja
Straža	1997	5.000	3.026	2.416	57,5	97,89	99,64	88,46	97,60	/	/

Ime ČN	Leto izgradnje	Velikost PE	Število priključenih prebivalcev	Količina odvečnega blata (m <sup>3</sup> )	Količina odvečnega blata (t SS)	Učinek čiščenja KPK (%)	Učinek čiščenja BPK5 (%)	Učinek čiščenja cel. fosfor (%)	Učinek čiščenja cel. dušik (%)	Predvideni ukrepi	Predlog reševanja
Šmarješke Toplice	2007	4.000	930	917	18,4	97,64	99,53	78,53	97,94	/	/
Šmarjeta	1980	800	397	8	0,2	85,76	90,95	/	/	ukinitev	Prevezava na ČN Šm. Toplice

Na CČN Novo mesto poleg samega procesa čiščenja odpadnih voda za območje kanalskega sistema Novo mesto poteka tudi proces dodatne obdelave blata. Obrat je v prvi vrsti namenjen potrebam odvzema blata iz procesa čiščenja na CČN Novo mesto, na tej lokaciji pa se sprejema tudi odvečno blato iz ostalih dislociranih čistilnih naprav ter sprejema vsebino greznic in blata malih komunalnih čistilnih naprav v sklopu OGJS praznjenja greznic in MKČN, ki se izvaja na področjih, kjer javna kanalizacija še ni zgrajena ali izgradnja ni predvidena.

Ostale čistilne naprave so obratovalne v skladu z zakonodajo, razen v primeru ČN Luknja, kjer je en vzorec presegal mejno vrednost za izpust v vodotok. V letu 2022 je sicer predvidena rekonstrukcija.

Kljub dejstvu, da do čezmernega obremenjevanja okolja z izpusti v vodotok oziroma posredno v podzemne vode ni bilo, bo potrebno v bližnji prihodnosti določene čistilne naprave zaradi prirasta prebivalstva in zaradi preobremenjenosti povečati in sicer:

- Čistilna naprava Gumberk: priključenih je 746 prebivalcev, čistilna naprava pa je dimenzionirana na velikosti 600 PE, zato bi bilo potrebno povečanje,
- Čistilna naprava Brusnice: ravno tako je dejanska obremenitev glede na dimenzionirano obremenitev previsoka. Zaradi preobremenjenosti prihaja občasno do poslabšanja iztoka in tudi prekoračitve mejnih vrednosti.
- Čistilna naprava Šmarjeta: je dotrajana in zastarela, potrebna je čimprejšnja ukinitev in prevezava na čistilno napravo Šmarješke Toplice, čemur je tudi že zgrajen povezovalni kanal,
- Čistilna naprava Mirna Peč: preobremenjena, dotrajana, v tem trenutku dodatnih priključitev ni več možnih, zato je potrebna rekonstrukcija ter ustrezno povečanje.

## Kakovost odpadne vode

V laboratoriju redno izvajamo analize za potrebe tehnološkega vodenja in spremljanja delovanja čistilnih naprav. Vzorčimo in izvajamo meritve ter analize odpadne vode na dotoku in iztoku čistilnih naprav, prezračevalnem bazenu in po potrebi vmesnih stopenj čiščenja. Redno se izvajajo tudi meritve suhe snovi v odvečnem blatu in v posameznih fazah obdelave blata.

Pooblaščen izvajalec in akreditiran izvajalec obratovalnega monitoringa po veljavni zakonodaji (Pravilnik o prvih meritvah in obratovalnem monitoringu odpadnih voda Ur. l. RS št. 94/14, 98/15) je redno izvajal obratovalni monitoring odpadne vode na dotoku in iztoku čistilnih naprav.

Tako kot vsako leto smo tudi v preteklem uspešno sodelovali v medlaboratorijskem primerjanju, ki ga organizira Kemijski inštitut, Laboratorij za okoljske vede in inženirstvo. Medlaboratorijsko primerjanje je pomembno za preverjanje usposobljenosti laboratorijev v podporo kvalitetnih kemijskih, fizikalnih in toksikoloških merjenj za zaščito okolja.



Tabela 10: Seznam čistilnih naprav, za katere smo skladno z zakonodajo izvajali monitoring v letu 2021

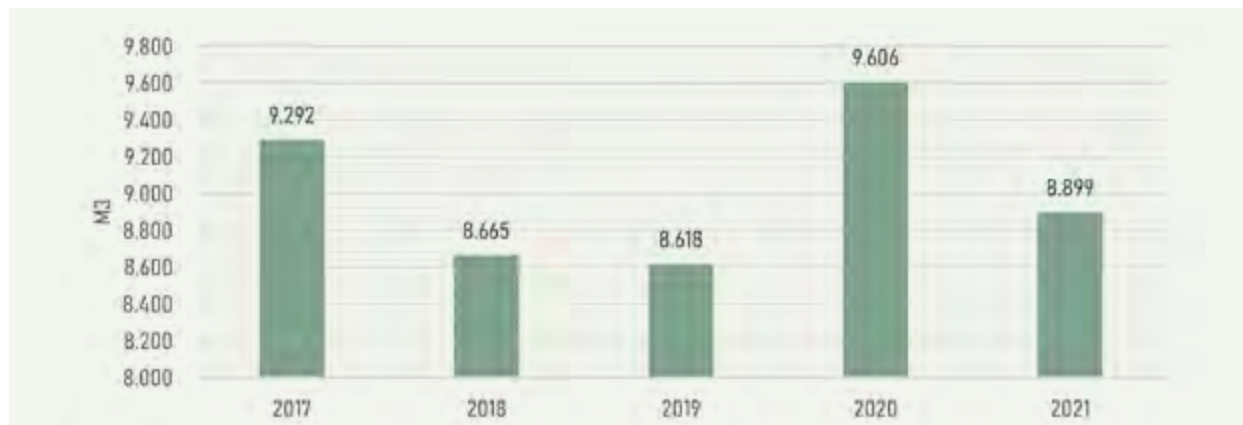
ČN	Št meritev	Čas meritev	Parametri	Mejne vrednosti (mg/l)
1. Novo mesto	24	24 ur	Neraztopljene s.	35
			Amonijev N	10
			Fosfor-celotni	2
			KPK	110
			BPK5	20
			Celotni vezani N	15
2. Dolenjske Toplice	12	24 ur	Neraztopljene s.	35
			Amonijev N	10
			Fosfor-celotni	2
			KPK	125
			BPK5	25
			Celotni vezani N	15
3. Straža	4	24 ur	Neraztopljene s.	35
			Amonijev N	10
			Fosfor-celotni	2
			KPK	125
			BPK5	25
			Celotni vezani N	15
4. Šmarješke Toplice	4	24 ur	Neraztopljene s.	35
			Amonijev N	10
			Fosfor-celotni	2
			KPK	125
			BPK5	25
			Celotni vezani N	15
5. Žužemberk	4	24 ur	Neraztopljene s.	35
			Amonijev N	10
			Fosfor-celotni	2
			KPK	125
			BPK5	25
			Celotni vezani N	15
6. Mirna Peč	3	6 ur	KPK	150
			BPK5	30
7. Otočec	3	6 ur	KPK	150
			BPK5	30
8. Brusnice	2	2 uri	KPK	150
			BPK5	30
9. Češča vas	2	2 uri	KPK	150
			BPK5	30
10. Globodol	2	2 uri	KPK	150
			BPK5	30
11. Gumberk	2	2 uri	KPK	150
			BPK5	30
12. Prečna	2	2 uri	KPK	150
			BPK5	30
13. Luknja	2	2 uri	KPK	150
			BPK5	30
14. Šmarjeta	2	2 uri	KPK	150
			BPK5	30
15. Veliki Slatnik	2	2 uri	KPK	150
			BPK5	30
16. Šranga	2	2 uri	KPK	150
			<b>BPK5</b>	<b>30</b>

## Obdelava blata

Obrat dodatne obdelave blata se izvaja na centralni čistilni napravi v Novem mestu. Proces je zasnovan tako, da se v prvi fazi na odcejalni mizi odvečno blato zgosti na približno 3 – 5 % SS (Suhe snovi, op. a.), v drugi fazi pa s pomočjo centrifuge blato dehidrira na približno 21 % SS.

Odvečno blato se v največji meri odvzema iz centralne čistilne naprave Novo mesto in sicer (41.524 m<sup>3</sup>), iz ostalih, dislociranih čistilnih naprav, ki so v našem upravljanju, pa ga na lokacijo pripeljemo s specialnim vozilom. V letu 2021 smo tako iz dislociranih enot na nadaljnjo obdelavo na lokacijo Centralne čistilne naprave Novo mestu pripeljali 8.899 m<sup>3</sup> blata s povprečno suho snovjo 1,66 %.

Graf 18: Količina pripeljanega blata na CČN Novo mesto iz ostalih ČN



Iz malih komunalnih čistilnih naprav (pod 100 PE), ki niso v našem upravljanju, je bilo v letu 2021 pripeljano na CČN Novo mesto 331 m<sup>3</sup> odvečnega blata.

## Sušenje blata

Konec leta 2015 je na lokaciji CČN Novo mesto, kot še dodatna stopnja obdelave odvečnega blata pričela obratovati sušilnica blata. Blato se po predhodni stopnji – dehidraciji, skladišči v posebnem zalogovniku, od koder se prečrpa v napravo za izdelavo peletov, ki je sestavni del sušilnice blata. Sušenje blata poteka na tračni sušilnici z vročim zrakom temperature 80 – 85 °C. Zrak se segreva na toplotnih izmenjevalcih. Toplotno energijo, potrebno za segrevanje vode v izmenjevalcih, se pridobi iz SPTE naprave – kogeneracije, ki kot vhodni energent uporablja zemeljski plin, hkrati pa proizvaja električno energijo in toploto. Odpadni, zrak, ki nastane pri sušenju blata, se očisti na dvostopenjskem pralniku zraka s pomočjo kemikalij in aktivnega oglja. Končni produkt je posušeno blato s klasifikacijsko oznako 19 08 05 (blato iz čistilnih naprav) z 90 – 95 % suhe snovi, ki se transportira v vertikalni silos, kjer se skladišči do prevzema.

V letu 2021 je bilo tako pridelanega 2.538 t dehidriranega odvečnega blata s povprečno suho snovjo 21,4 %, na koncu po zaključnem procesu sušenja, pa 469 t posušenega odvečnega blata s povprečno suho snovjo 95 %. Prevzemnik posušenega blata je bilo podjetje Saubermacher. Kljub težavam mnogih komunalnih podjetij pri nas težav s sprejemom posušenega blata nismo imeli, je pa cena prevzema s sklenitvijo nove pogodbe v letu 2021 zrasla iz 92,00 €/t na 120,90 €/t.

V spodnji tabeli so podatki o količini posušenega in oddanega blata iz CČN Novo mesto in vseh ostalih čistilnih naprav, ki jih imamo v upravljanju. V letu 2016 so bile količine posušenega blata manjše (zaradi začetnih težav z zagonom sušilnice) in je bil del odpadka oddan prevzemnikom kot mokro blato z 21 % suho snovjo. V nadaljnjih letih je bilo vse odvečno blato posušeno in oddano v obliki pelet s povprečno suho snovjo 94 %.

Tabela 11: Količina suhega blata

Leto	Količina suhega blata (t)	Povprečna suha snov (%)	Količine suhega blata (tone SS)
2016	478,98	93,9	415,60
2017	612,27	94,0	574,96
2018	603,86	93,6	566,40
2019	544,43	94,0	511,72
2020	521,37	95,2	496,65
2021	469,00	94,7	448,19

V letu 2021 celotna količina odvečnega blata ni bila posušena v sušilnici, ampak se je del blata oddal pooblaščenemu prevzemniku kot dehidrirano blato, zaradi večje okvare na centrifugi.

Tabela 12: Količina dehidriranega blata

Leto	Količina dehidriranega blata (t)	Povprečna suha snov (%)	Količine dehidriranega blata (tone SS)
2021	143,97	21,4	30,53

S SPTE napravo – kogeneracijo smo v letu 2021 proizvedli 789,515 MWh električne energije, ki smo jo porabili za lastno postrojenje na CČN Novo mesto, kar predstavlja 36 % skupne porabljene električne energije.

Na CČN Novo mesto smo v letu 2020 pričeli z optimizacijo sistema kogeneracije in sušenja blata, na podlagi katere pričakujemo zvišano proizvodnje električne energije in toplote ter posledično večjo količino posušenega blata.

Na čistilnih napravah so bili v sklopu vzdrževanja opravljeni vsi predvideni redni servisni posegi in vzdrževalna dela. Na CČN Novo mesto je bil poleg rednega servisa centrifuge že predhodno omenjeni večji izredni servis, zaradi težav z delovanjem centrifuge. Na vseh merilnikih pretoka, tako na CČN Novo mesto kot na dislociranih čistilnih napravah je bila opravljena ustrezna verifikacija.

V letu 2018 smo bili uspešni na razpisu za vstop v podporno shemo, ki jo razpisuje Agencija za energijo. S črpanjem sredstev namenjenih za uporabo obnovljivih virov energije, natančneje za SPTE (soproizvodnja toplote in električne energije) naprave in s tem smo nadaljevali tudi v letu 2021.

Opozoriti je potrebno na dejstvo, da je predvsem CČN Novo mesto, ki je najsodobnejša in tudi stroškovno najbolj obremenjujoča čistilna naprava, prihaja počasi v fazo, ko se bodo stroški vzdrževanja enormno povečali. Življenjska doba vgrajenih strojev in naprav se približuje pričakovani življenjski dobi, zato se nam v prihodnjih letih obetajo precej višji stroški tekočega oziroma investicijskega vzdrževanja v primeru večjih okvar. Enako velja tudi za ostale naprave, ki pa iz stroškovnega vidika predstavljajo manjše tveganje.

## Sanacije na čistilnih napravah v letu 2021

**ČN Dolenjske Toplice:** za potrebe izvajanja reklamacijskih del v prezračevalnem bazenu in sekundarnem usedalniku, je bilo potrebno dvakrat v celoti izprazniti enega izmed dveh bioloških bazenov. Zaradi puščanja sta bili zamenjani dve črpalki za železov triklorid (reklamacija). Spomladi je bil opravljen redni letni servis celotnega mehanskega predčiščenja. Jeseni je prišlo do poškodb na kompaktorju vtočnih grabelj.

**ČN Šranga:** zaključena rekonstrukcija čistilne naprave (povečava iz 100 na 250 PE) in izvedba prvih meritev.

**ČN Veliki Slatnik:** sanacija membranske linije 2, demontaža kaset, čiščenje membranskih modulov ter ponovna montaža v bazen. Nabavljena je bila rezervna črpalka za prečrpavanje odpadne vode v biološki bazen, ker je bila obstoječa v okvari.

**ČN Globodol:** menjava kisikove sonde zaradi okvare.

**ČN Žužemberk:** opravljen je bil generalni servis obeh puhal za biološki bazen. Zaradi okvare je bilo zamenjano puhalo za potrebe mehanskega predčiščenja. Puhalo je bilo zamenjano z drugim tipom, s katerim je manj vzdrževanja in ni dragih rezervnih delov. Na novo je bila v prezračevalni bazen vgrajena sonda za merjenje koncentracije aktivnega blata, kar olajša vodenje tehnologije čiščenja odpadne vode.

**ČN Straža:** sanacija betonske proge za mostno strgalo v naknadnem usedalniku. Servis mešala iz prezračevalnega bazena. Zgrajen je bil objekt za merjenje pretoka na iztoku čistilne naprave.

**ČN Šmarješke Toplice:** opravljen je bil servis rotamat sita na vtoku. V zalogovnik blata je bila vgrajena nova črpalka za črpanje odvečnega blata v cisterno. Zamenjani so bili cevovodi treh vtočnih črpalk in narejena premontaža nepovratnih loput na vertikalni del cevovoda.

**ČN Žaloviče:** septembra zagon čistilne naprave.

## Raziskovalne dejavnosti na CČN Novo mesto

Ker je CČN Novo mesto ena najmodernejših čistilnih naprav v Sloveniji, je izredno zanimiva tudi na področju znanstvenega raziskovanja.

V letu 2013 smo tako pričeli sodelovati z Institutom Jožef Stefan v projektu ARRS, ki vključuje raziskave prisotnosti zdravilnih učinkovin v odpadnih vodah ter možnost njihovega čiščenja.

V letu 2016 smo s sodelovanjem nadaljevali v novem raziskovalnem projektu na temo monitoringa odpadnih voda, kjer se spremlja prisotnost izbranih t.i. novih organskih onesnažil ter nekaterih humanih metabolitov oziroma transformacijskih produktov.

Od leta 2019 dalje sodelujemo pri projektu SCORE, projektni nalogi določanja biomarkerjev prepovedanih drog v odpadnih vodah. V maju in juniju istega leta smo sodelovali tudi v študiji prisotnosti prepovedanih drog, alkohola in tobaka v slovenskih izobraževalnih institucijah, ki je bila izvedena na Odseku za znanosti o okolju, Institut Jožef Stefan.

V letu 2021 smo v izvedbi Instituta Jožef Stefan pričeli sodelovati pri novem projektu z naslovom Ponovna uporaba odpadne vode in blata v kmetijstvu.

## 9.3. Praznjenje greznic in odvoz blata iz MKČN

V skladu s Pravilnikom o nalogah, ki se izvajajo v okviru obvezne občinske GJS odvajanja in čiščenja komunalne in padavinske odpadne vode se vsebino greznic iz objektov, ki nimajo zagotovljenega odvajanja odpadnih voda v javno kanalizacijsko omrežje in odvečno blato iz MKČN, prevzema na CČN Novo mesto.

Skupno število vseh opravljenih storitev, tako rednih odvozov – kateri se predhodno planirajo in se izvajajo v skladu z OGJS Praznjenje greznic, kot izrednih odvozov med katere spadajo storitve po naročilu in intervencij, je v letu 2021 znašalo 1126.

Podatek v tabeli, za leto 2021, vključuje praznjenje greznic in odvoz blata iz MKČN v okviru obvezne gospodarske javne službe v štirih občinah (MO Novo mesto, občini Dolenjske Toplice, Šmarješke Toplice in Straža).

Tabela 13: Odvozi v letu 2021

OBČINA	Greznice		MKČN	SKUPAJ
	pretočne	nepretočne		
Novo mesto	277	44	54	375
Dolenjske Toplice	33	2	5	40
Straža	51	2	6	59
Šmarješke Toplice	125	15	20	160
<b>SKUPAJ</b>	<b>486</b>	<b>63</b>	<b>85</b>	<b>634</b>

Ob koncu leta 2021 smo zaključili z 2. triletnim ciklom praznjenja greznic, ki smo ga začeli meseca marca 2019, in ga plansko izvajali v letih 2019, 2020 in 2021.

Še vedno je med obveščeni ogromno strank, ki storitve ne potrebujejo in jih odklanjajo, ker so greznice po vsebini skoraj prazne. Ugotavljamo, da je veliko obstoječih greznic, bodisi pretočnih ali nepretočnih še vedno neustreznih.

V spodnjem grafu so prikazani odvozi iz greznic in MKČN v obdobju 2016 - 2021. Prvi triletni cikel praznjenja greznic se je začel leta 2016 in je trajal do oktobra 2018, drugi cikel pa se je začel marca 2019 in se je končal ob koncu leta 2021.

Graf 20: Število odvozov greznice in MKČN



## 9.4. Izkaz poslovnega izida

Tabela 14: Izkaz poslovnega izida dejavnosti odvajanja in čiščenja odpadnih voda v EUR

KOMUNALA	obvezne gosp. javne službe			druge dejavnosti	SKUPAJ
	Odvajanje odpadnih voda	Čiščenje odpadnih voda	Praznjenje greznic, odvoz blata iz MKČN	Odvajanje in čiščenje odpadnih voda	
Dejavnost odvajanja in čiščenja odpadnih voda					
Poslovni prihodki	2.400.321	2.040.601	225.354	455.061	5.121.336
Vodna povračila					
Subvencije	64.081	57.397			121.478
Finančni prihodki	4.927	3.424	423	230	9.004
Drugi prihodki	1.314	1.139			2.452
<b>SKUPAJ PRIHODKI</b>	<b>2.470.643</b>	<b>2.102.560</b>	<b>225.777</b>	<b>455.290</b>	<b>5.254.270</b>
<b>Stroški materiala</b>	<b>117.937</b>	<b>412.853</b>	<b>28.494</b>	<b>19.256</b>	<b>578.540</b>
<b>Stroški storitev</b>	<b>1.675.953</b>	<b>1.147.959</b>	<b>125.348</b>	<b>195.377</b>	<b>3.144.637</b>
Najemnina za uporabo infrastrukture	1.502.874	659.311	94.905		2.257.089
<b>Amortizacija opreme JP</b>	<b>35.881</b>	<b>14.710</b>	<b>27.635</b>	<b>7.545</b>	<b>85.771</b>
<b>Stroški dela</b>	<b>339.239</b>	<b>424.049</b>	<b>10.854</b>	<b>84.810</b>	<b>858.951</b>
<b>Drugi stroški</b>	<b>5.616</b>	<b>3.184</b>	<b>827</b>	<b>777</b>	<b>10.404</b>
-izdatki za varstvo okolja					
<b>Prevrednotevalni posl.odhodki</b>	<b>3.159</b>	<b>839</b>	<b>50</b>	<b>4.571</b>	<b>8.619</b>
<b>Finančni odhodki</b>	<b>175</b>	<b>58</b>	<b>3</b>	<b>128</b>	<b>363</b>
<b>Drugi odhodki</b>	<b>272</b>	<b>10.261</b>	<b>89</b>	<b>2.155</b>	<b>12.777</b>
<b>Splošni stroški izdelave</b>	<b>34.786</b>	<b>65.325</b>	<b>4.122</b>	<b>1.307</b>	<b>105.540</b>
<b>Stroški enot skupnega pomena</b>	<b>117.368</b>	<b>220.408</b>	<b>22.267</b>	<b>29.940</b>	<b>389.983</b>
<b>SKUPAJ ODHODKI</b>	<b>2.330.384</b>	<b>2.299.646</b>	<b>219.690</b>	<b>345.866</b>	<b>5.195.586</b>
<b>POSLOVNI IZID</b>	<b>140.259</b>	<b>-197.086</b>	<b>6.087</b>	<b>109.425</b>	<b>58.684</b>



# Splošna komunala



**12.381**  
zabojnikov za  
odpadke



**21.710 ton**  
zbranih odpadkov



**3.287 t** embalaže,  
**1.630 t** bioloških odp.,  
**1.109 t** stekla,  
**878 t** papirja



**9.946 ton**  
ločeno zbranih odpadkov



**631**  
odvozov kosovnih  
odpadkov



**5** pokopališč,  
javne površine,  
tržnica in javni WC  
v MO NM

# 10. SEKTOR SPLOŠNA KOMUNALA

V sektorju splošna komunala je zaposlenih 54 delavcev, ki na območju osmih občin skrbijo za zbiranje in odvoz odpadkov iz 12.381 zabojnikov, v Mestni občini Novo mesto pa upravljajo še 5 pokopališč, tržnico, javni WC in izvajajo dejavnost čiščenja javnih in zelenih površin. Izvajajo tudi 24-urno dežurno službo, in sicer v MO Novo občino ter občini Šentjernej.

V okviru sektorja delujejo:

- služba za ravnanje z odpadki,
- služba za vzdrževanje javnih površin in infrastrukture in
- pogrebna in pokopališka služba.

Tabela 15: Podatki po občinah v letu 2021

	Novo mesto	Šentjernej	Škocjan	Mirna Peč
število zabojnikov za mešane komunalne odpadke	2.755	606	310	187
število zabojnikov za embalažo	1.871	342	198	198
število zabojnikov za papir	996	176	77	71
število zabojnikov za steklo	711	121	59	54
število zabojnikov za biološke odpadke	739	50	11	18
skupno število zabojnikov za odpadke	7.072	1.295	655	528
fakturirane količine zbranih in odvoženih odpadkov v kg	11.229.065	1.996.140	884.072	822.307

	Dol. Toplice	Žužemberk	Straža	Šmar. Toplice	SKUPAJ
število zabojnikov za mešane komunalne odpadke	229	370	362	267	<b>5.086</b>
število zabojnikov za embalažo	204	251	176	195	<b>3.435</b>
število zabojnikov za papir	76	101	91	77	<b>1.665</b>
število zabojnikov za steklo	58	89	59	73	<b>1.224</b>
število zabojnikov za biološke odpadke	50	42	39	22	<b>971</b>
skupno število zabojnikov za odpadke	617	853	727	634	<b>12.381</b>
fakturirane količine zbranih in odvoženih odpadkov v kg	993.631	1.276.997	1.128.757	942.591	<b>19.273.560</b>

## 10.1. Zbiranje in odvoz odpadkov

Zbiranje komunalnih odpadkov predstavlja:

- ločeno zbiranje odpadkov
- zbiranje mešanih komunalnih odpadkov.

Ločeno zbiranje komunalnih odpadkov poteka preko:

- ekoloških otokov
- zbirnih centrov za ločeno zbiranje odpadkov,
- zbiranja kosovnih odpadkov,
- zbiranja nevarnih odpadkov,
- ločenega zbiranja odpadkov na pokopališčih.

Že po svoji osnovni definiciji so komunalni odpadki tisti, ki nastajajo v gospodinjstvih in njim podobni odpadki iz storitvenih dejavnosti pravnih oseb. Čeprav je zelo pogosto v različnih poročanjih zaslediti oceno, da količina komunalnih odpadkov stalno narašča, pa lahko iz poročil spremljanja masnega toka zbranih komunalnih odpadkov, na območju kjer deluje novomeška Komunala ugotovimo, da se ta količina bistveno ne povečuje, ampak gre samo za neke vrste ciklično gibanje. Iz priloženih grafov je lahko razbrati, da se celokupni masni tok že nekaj let giblje okoli 21.000 ton.

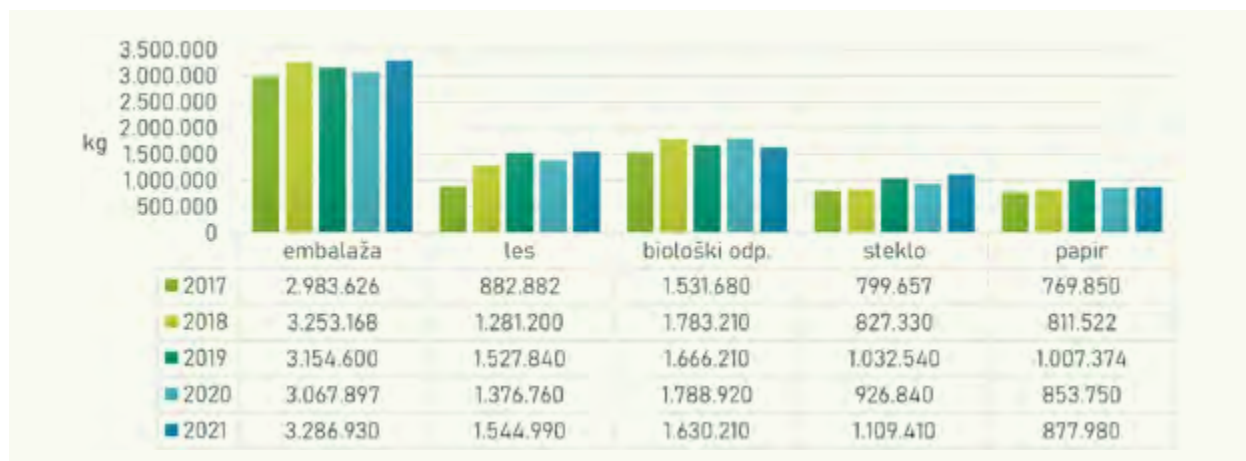
Graf 21: Masni tok vseh zbranih in ločeno zbranih komunalnih odpadkov (v t)



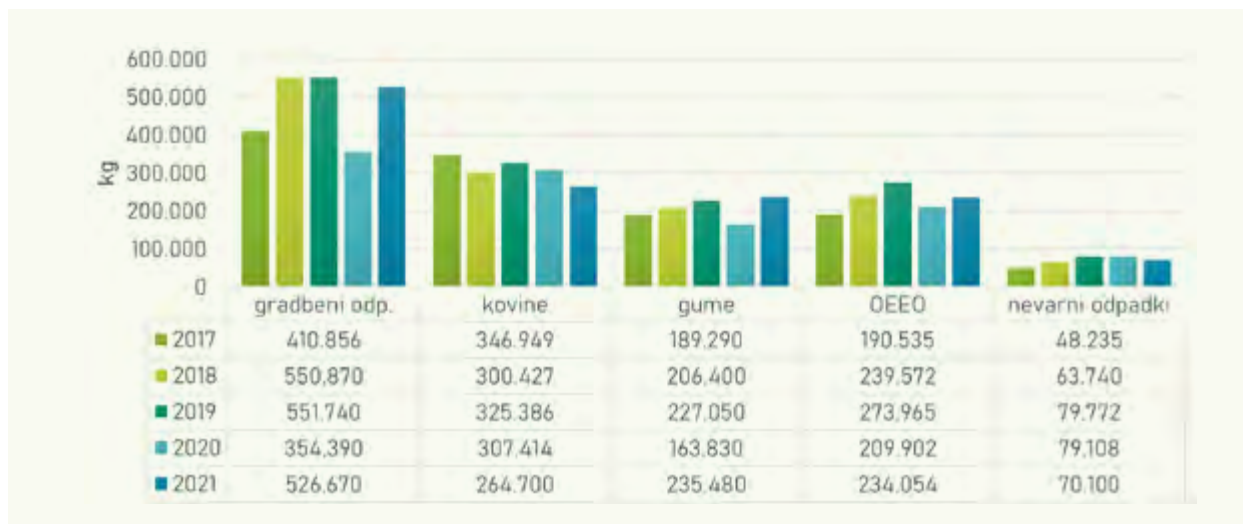
### Ločeno zbrane frakcije

Z rezultati ločenega zbiranja komunalnih odpadkov ne moremo biti preveč zadovoljni. Vidimo, da zadnjih nekaj let ni bistvenega napredka, kar sicer v določeni meri lahko pripišemo epidemiološkim razmeram, ki so v veliki meri krojile družbeno dogajanje in omejevale izvajanje raznih okoljskih kampanij in ozaveščanja. Temu področju bo v prihodnje potrebno nameniti bistveno več pozornosti. Poleg samega ozaveščanja, ki mu sicer dajemo absolutno prioriteto, pa bo potrebno vzpostaviti tudi nekoliko več nadzora.

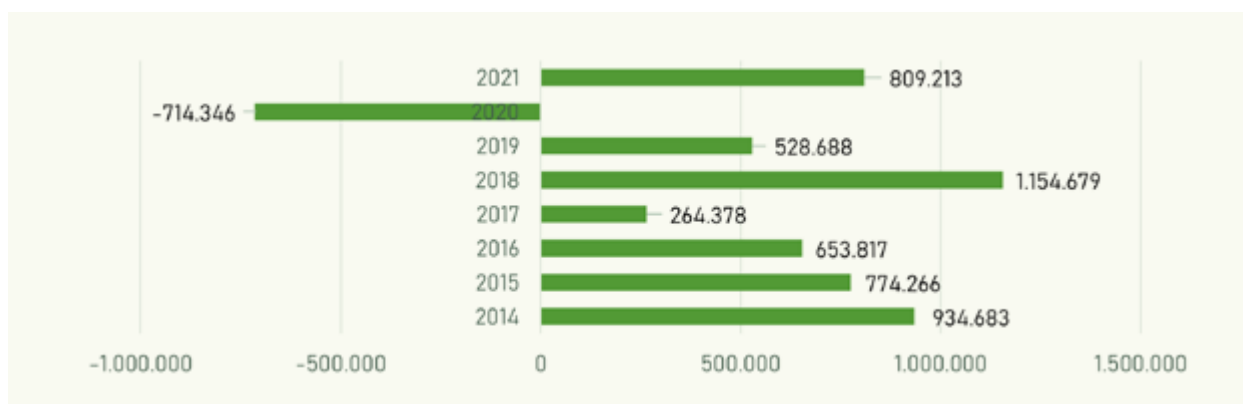
Graf 22: Ločeno zbrane frakcije: embalaža, les, biološki odp., steklo, papir



Graf 23: Ločeno zbrane frakcije: gradbeni odp., kovine, gume, OEEO, nevarni odp.



Graf 24: Dodatno zbrana količina LZF v posameznem letu v kg



## Zbirni centri za ločeno zbiranje odpadkov (zrc), kosovni odpadki

V vseh štirih zbirnih centrih, ki trenutno obratujejo, na Podbevškovi ulici v Novem mestu, Šentjernej, Žužemberku in Dolenjskih Toplicah, smo se praktično skozi celo leto soočali s prostorsko stisko in pomanjkanjem prostora za začasno skladiščenje odpadkov. Čeprav so se težave zaradi ne prevzemanja odpadne embalaže odpravile in je prevzemanje te lahke frakcije s strani družb za ravnanje z odpadno embalažo potekalo dokaj nemoteno, smo imeli praktično skozi celo leto težave pri prevzemanju določenih skupin odpadne električne in elektronske opreme, še posebej t.i. VGA (veliki električni aparati, hladilniki, ipd). Težava, ki ji pa ji tudi ta trenutek še ni videti konca, pa je kopičenje odpadnih nagrobnih sveč. Z razliko, da tokrat izvirni problem izhaja iz pomanjkanja predelovalnih kapacitet in ne toliko v embalažnih shemah, ki so nam v bistvu potrjevale prevzemanje, vendar pa kot rečeno, edini predelovalec podjetje Plastkom iz Jesenic preprosto nima kapacitet.

Pri zbiranju kosovnih odpadkov tudi vidimo, da smo se po prvem letu 2015, ko je bilo vzpostavljeno zbiranje po sistemu naročanja in smo opravili več kot 1.000 odvozov, se je sedaj to število ustalilo nekje okoli 600 izdanih naročil.

Tabela 16: Število odvozov kosovnih odpadkov po posameznih občinah

Občina	2015	2016	2017	2018	2019	2020	2021
MO Novo mesto	740	381	386	384	378	391	411
Šentjernej	41	13	18	11	6	25	17
Škocjan	55	38	25	18	6	38	22
Mirna Peč	67	52	47	35	14	46	46
Dolenjske Toplice	31	17	19	23	23	48	22
Žužemberk	29	12	19	12	6	19	20
Straža	95	58	49	40	13	17	52
Šmarješke Toplice	98	41	66	41	11	13	41
<b>SKUPAJ</b>	<b>1.156</b>	<b>612</b>	<b>629</b>	<b>564</b>	<b>457</b>	<b>597</b>	<b>631</b>

## 10.2. Pogrebna in pokopališka dejavnost ter 24-urna dežurna služba

V letu 2021 smo na področju izvajanja investicijskega vzdrževanja na novomeških pokopališčih, začeli z urejanjem tlakovanja poti, za kar lahko rečemo, da je bilo med obiskovalci pokopališč zelo dobro sprejeto. Gre pa za precejšen finančni zalogaj, zato se bodo te poti urejale fazno. Največ poti se je uredilo na pokopališču v Prečni, kjer je urejenih že večina poti, ravno tako so ta dela že precej izvedena na pokopališču v Stranski vasi, na pokopališču v Šmihelu pa je bila v tem letu urejena le glavna dovozna pot do same mrliške vežice. Na pokopališču v Ločni pa smo na zahodnem delu pokopališča zamenjali dotrajano ograjo, kjer je bila predhodno odstranjena že prerasla živa meja, ki smo jo nadomestili z zasaditvijo novih rastlin.

V letu 2021 smo pričeli izvajati obvezno občinsko javno službo, 24-urno dežurno službo, tudi z območja občine Šentjernej. Sicer je bilo v letu 2021 opravljenih 987 prvih prevozov, od tega 11 iz območja občine Šentjernej.

Tabela 17: Število pokopov v letu 2021

POKOPALIŠČE	klasika	žarni	raztros	skupaj
Srebrniče	15	52	26	
Ločna		51		51
Šmihel	1	56		57
Prečna	8	22		30
Stranska vas	5	3		8
Zunanja pokopališča	3			3
<b>Skupaj v letu 2021</b>	<b>32</b>	<b>184</b>	<b>26</b>	<b>243</b>
Delež	13,17%	75,72%	10,70%	100,00%
<b>Skupaj v letu 2020</b>	<b>22</b>	<b>201</b>	<b>24</b>	<b>247</b>



## 10.3. Čiščenje in vzdrževanje javnih površin

Čiščenje in vzdrževanje javnih površin, katere program vključuje v svoj letni plan vzdrževanja so sprehajalne poti in stopnišča v javni rabi, površine ob javnih parkiriščih in drugih javnih objektih, zelene površine, otroška igrišča, javna parkirišča, pločniki ob javnih cestah, objekti in oprema na javnih površinah, ter druge površine, v kolikor je dovoljena drugačna raba teh površin (za namen javnih prireditev).

Celoletni program čiščenja in vzdrževanja na navedenih javnih površinah predvideva tudi izvajanje zimske službe, ki je pa zaradi blagih zimskih razmer ni bilo veliko. Zato smo lahko v tem t.i. zimskem obdobju letnega vzdrževanja ves ta čas namenili drugim vzdrževalnim delom, urejanju javnih poti, obrezovanju drevja, odstranjevanju in čiščenju objektov in druga dela.

Med prehodom iz pomladi na poletje, pa nam je kar nekaj težav povzročalo vreme. Neprestano deževno obdobje je spodbudilo zelo intenzivno vegetacijo, ki ji zaradi razmočenosti tal praktično ni bilo mogoče slediti.

## 10.4. Upravljanje tržnice v Novem mestu

Kot je bilo že leto poprej zaznati, se je trend povečevanja nakupov nadaljeval tudi v letu 2021. Nekoliko manj na neži-vilskem delu, bistveno več obiska pa smo beležili na segmentu prodaje živil. In to kljub dejstvu, da je spomladanska pozeba drastično zmanjšala ponudbo lokalno pridelanega sadja, je bilo povpraševanje po ostalih kmetijskih proizvodih izredno veliko. Nekateri manjši pridelovalci, ki ne ustvarijo toliko tržnih presežkov na lokalnih kmetijah, niso več redno obiskovali tržnice, saj jim je preprosto zmanjkalo teh tržnih produktov.




## 10.5. Izkaz poslovnega izida

Tabela 18: Izkaz poslovnega izida splošne komunale v EUR

KOMUNALA	obvezne gosp. javne službe				
Splošna komunala	Zbiranje in odvoz odpadkov	Pogrebna dejavnost	24-urna dežurna služba	Pokopališka dejavnost	Čiščenje javnih površin
Poslovni prihodki	2.641.050	368.952	135.728	155.907	645.784
Vodna povračila					
Subvencije	3.552				
Finančni prihodki	8.396	906		493	
Drugi prihodki	1.796				4.468
<b>SKUPAJ PRIHODKI</b>	<b>2.654.794</b>	<b>369.858</b>	<b>135.728</b>	<b>156.400</b>	<b>650.252</b>
<b>Stroški materiala</b>	<b>136.272</b>	<b>65.335</b>	<b>25.458</b>	<b>13.064</b>	<b>67.289</b>
<b>Stroški storitev</b>	<b>1.252.634</b>	<b>162.986</b>	<b>22.881</b>	<b>106.272</b>	<b>82.652</b>
Najemnina za uporabo infrastrukture	110.702	16.275	14.645	12.154	231
<b>Amortizacija opreme JP</b>	<b>75.997</b>	<b>6.327</b>	<b>7.445</b>	<b>2.417</b>	<b>27.735</b>
<b>Stroški dela</b>	<b>704.565</b>	<b>54.722</b>	<b>42.013</b>	<b>64.491</b>	<b>411.104</b>
<b>Drugi stroški</b>	<b>20.057</b>	<b>3.618</b>		<b>2.322</b>	<b>6.864</b>
-izdatki za varstvo okolja					
<b>Prevrednotevalni posl.odhodki</b>	<b>22.371</b>	<b>1.295</b>	<b>893</b>	<b>3.074</b>	
<b>Finančni odhodki</b>	<b>14.820</b>				
<b>Drugi odhodki</b>	<b>40.216</b>	<b>161</b>		<b>108</b>	<b>405</b>
<b>Splošni stroški izdelave</b>	<b>55.429</b>	<b>7.117</b>	<b>2.373</b>	<b>2.984</b>	<b>2.582</b>
<b>Stroški enot skupnega pomena</b>	<b>473.962</b>	<b>61.397</b>	<b>20.470</b>	<b>25.738</b>	<b>56.982</b>
<b>SKUPAJ ODHODKI</b>	<b>2.796.324</b>	<b>362.959</b>	<b>121.533</b>	<b>220.471</b>	<b>655.613</b>
<b>POSLOVNI IZID</b>	<b>-141.530</b>	<b>6.899</b>	<b>14.195</b>	<b>-64.070</b>	<b>-5.361</b>

KOMUNALA	druge dejavnosti		
Splošna komunala	Javni WC	Tržnica	<b>SKUPAJ</b>
Poslovni prihodki	129	14.167	<b>3.961.718</b>
Vodna povračila			
Subvencije			<b>3.552</b>
Finančni prihodki			<b>9.795</b>
Drugi prihodki			<b>6.264</b>
<b>SKUPAJ PRIHODKI</b>	<b>129</b>	<b>14.167</b>	<b>3.981.328</b>
<b>Stroški materiala</b>	<b>558</b>	<b>2.514</b>	<b>310.490</b>
<b>Stroški storitev</b>	<b>1.300</b>	<b>15.209</b>	<b>1.643.935</b>
Najemnina za uporabo infrastrukture	685	2.834	<b>157.526</b>
<b>Amortizacija opreme JP</b>			<b>119.922</b>
<b>Stroški dela</b>			<b>1.276.896</b>
<b>Drugi stroški</b>			<b>32.861</b>
-izdatki za varstvo okolja			
<b>Prevrednotevalni posl.odhodki</b>			<b>27.634</b>
<b>Finančni odhodki</b>			<b>14.820</b>
<b>Drugi odhodki</b>			<b>40.890</b>
<b>Splošni stroški izdelave</b>	<b>8</b>	<b>77</b>	<b>70.569</b>
<b>Stroški enot skupnega pomena</b>	<b>178</b>	<b>1.696</b>	<b>640.422</b>
<b>SKUPAJ ODHODKI</b>	<b>2.044</b>	<b>19.496</b>	<b>4.178.440</b>
<b>POSLOVNI IZID</b>	<b>-1.914</b>	<b>-5.329</b>	<b>-197.111</b>

# Tehnična podpora



# 11. SEKTOR TEHNIČNE PODPORE

---

V sektorju tehnične podpore je zaposlenih 18 delavcev.

V okviru sektorja delujejo:

- služba za investicije,
- služba za geoinformatiko,
- služba za soglasja in priključke in
- služba za nabavo in avtopark.

## 11.1. SLUŽBA ZA INVESTICIJE

V službi za investicije se izvaja dela in naloge:

- v okviru obveznih gospodarskih javnih služb,
- v okviru tržnih dejavnosti na področju gradnje, projektiranja in gradbenega nadzora gradenj gospodarske javne infrastrukture

### **Dela in naloge v okviru obveznih gospodarskih javnih služb**

Dela in naloge, ki se izvajajo v okviru obveznih GJS na področju vodooskrbe, odvajanja in čiščenja komunalnih odpadnih voda ter splošne komunale, izhajajo iz sprejetih zakonskih in podzakonskih predpisov s področja GJS. Ključni akti, ki urejajo način izvajanja obveznih GJS pa so občinski odloki in tehnični pravilniki. Pri izvajanju del in nalog v okviru GJS je ključnega pomena dobro sodelovanje med izvajalci GJS in občinami kot lastnicami gospodarske javne infrastrukture, saj mora biti sodelovanje obojestransko z namenom zagotavljanja kvalitetne in zanesljive oskrbe prebivalcev s storitvami GJS, ki so v naši pristojnosti.

### **Dela in naloge v okviru tržne dejavnosti**

Kot izvajalec GJS na območju posameznih občin po izgradnji GJI le to prevzemamo v poslovni najem in upravljanje, zato je zelo pomembno, da smo aktivno vključeni tako v proces načrtovanja kot tudi izgradnje GJI. Za objekte, pri katerih v postopku gradnje kot upravljavec aktivno sodelujemo, izvajamo upravljavski nadzor in na ta način, vse udeležence pri gradnji, usmerjamo oz. opozarjamo k upoštevanju veljavne zakonodaje, ki je zajeta v projektni dokumentaciji. Takšen način gradnje zagotavlja najvišjo možno raven kvalitete izvedbe. To pomeni, da posamezne občine kot lastnice GJI prejmejo v last, obenem pa tudi mi, kot upravljavec, v poslovni najem in upravljanje, kvalitetno GJI, ki bo zanesljivo, varno in ekonomično delovala vso svojo življenjsko dobo.

Na osnovi izvedenih investicij v preteklosti ugotavljamo pozitivne učinke, v smislu kvalitete izvedbe investicij, pri investicijah v katere smo kot upravljavec aktivno vključeni.

Z izvajanjem del in nalog v okviru tržne dejavnosti realiziramo tudi dodatne prihodke, s katerimi zagotavljamo velik delež samo financiranja.

V letu 2021 so bile v okviru obveznih GJS v sodelovanju z občinami in v okviru tržnih dejavnosti izvedena sledeča dela in naloge:

- Sodelovanje pri pripravi predlogov planov novih investicij.
- Sodelovanje pri pripravi planov investicijskih vzdrževanj.
- Pomoč in priprava dokumentov pri zemljiško knjižnih zadevah v smislu pridobivanja pravice graditi oz. služnosti v primeru gradnje infrastrukture na zemljišču v privatni lasti.

- Pomoč občinam pri pridobitvi služnostnih pogodb, kjer potekajo projektirani infrastrukturni vodi.
- Pridobivanje upravnih dovoljenj (gradbena dovoljenja, uporabna dovoljenja).
- Izvajanje komercialnih del v okviru podjetja ter v okviru izvajanja investicijskih vzdrževanj s sodelovanjem pri izdelavi 124 ponudb.
- Upravljanje in vzdrževanje lastnih poslovnih objektov.
- Vodenje investicij in koordiniranje predstavnikov Komunale na gradbiščih z upravljavskim nadzorom ali gradbenim nadzorom.
- Izdelava dveh idejnih zasnov (IDZ).
- Izdelava štirih tehničnih rešitev (TR) vodovoda v naselju.
- Izdelava dokumentacije za pridobitev gradbenega dovoljenja (DGD) s projektom za izvedbo (PZI) 4x.
- Izdelava dokumentacij za nezahtevne objekte (DNZO) s projektom za izvedbo (PZI) 2x.
- Izdelava projekta za izvedbo (PZI) 3x.
- Izdelava projekta izvedenih del (PID) 4x.
- Prevzem 7. objektov v poslovni najem s strani občin.
- Izvedba drugih upravnih postopkov ter administrativnih postopkov, vezanih na obstoječo GJI.

## 11.2. SLUŽBA ZA GEOINFORMATIKO

### Izvajanje geodetskih storitev

Služba za geoinformatiko izvaja naslednje geodetske storitve: geodetski načrti za potrebe izdelave projektne dokumentacije, zakoličba omrežja in objektov GJI, geodetski posnetki izvedenega stanja GJI, geodetski načrti novega stanja zemljišča.

V letu 2021 smo izvajali:

- 27 geodetskih načrtov za potrebe izdelave projektne dokumentacije (DGD, PZI, PID)
- 22 geodetskih posnetkov investicij GJI – vodovod, kanalizacija
- 3 celovita gradbišča z izvajanjem vseh geodetskih storitev za vso GJI

### Vodenje katastra GJI v upravljanju Komunale Novo mesto – letne pogodbe vodenja katastra GJI

V letu 2021 smo imeli podpisane letne pogodbe za vodenja katastra GJI z vsemi 8-imi občinami. Skladno z določili pogodb smo vodili in vzdrževali obstoječe stanje, izvajali kontrolo geodetskih načrtov novega stanja zemljišča zunanjih izvajalcev, ažurirali nove odseke – vnos v GIS na osnovi prejetih projektov izvedenih del oz. geodetskih načrtov novega stanja (odgovorno geodetsko ali projektivno podjetje), posredovali podatke občini ali drugi instituciji, izvedli poročanje na Ministrstvo za okolje in prostor za področje vodooskrbe in odvajanja in čiščenja odpadnih voda, izdelali elaborate za vpis sprememb podatkov na Geodetsko upravo Republike Slovenije za vpis v zbirni kataster gospodarske javne infrastrukture. Za vodenje katastra GJI uporabljamo specialno programsko opremo Progis, podjetja Protok d.o.o.

## Vodenje operativnega katastra za podporo procesom upravljanja GJI v letu 2021

### VODOOSKRBA - mobilni modul hidranti

Gasilska društva so izvedla letne preglede hidrantov s pomočjo mobilnega modula. Sledila je analiza podatkov in priprava seznama nedelujočih hidrantov oz. hidrantov z napakami. Na osnovi tega bo opravljen pregled na terenu za ugotovitev dejanskega stanja in odprava napak, da bodo hidranti delujoči.

### ODVAJANJE IN ČIŠČENJE ODPADNIH VODA - greznice, male čistilne naprave (MČN)

Po vzpostavitvi katastra greznic in MČN v letu 2015, smo v letu 2021 izvedli celovito posodobitev sistema vodenja katastra in postopkov odvoza grezniščnih gošč in blata iz MČN. Vsa odjemna mesta, ki plačujejo storitev greznic ali MČN, smo prostorsko povezali in s tem omogočili celovit sistem vodenja evidenc in postopkov odvozov na terenu.

### PODROČJE SPLOŠNE KOMUNALE - področje odpadkov

V letu 2021 smo razvili nov mobilni modul za vodenje katastra lokacij zabojnikov, ki omogoča delo v realnem času na terenu. Zaradi dnevnih sprememb lokacij zabojnikov na terenu ni možno obvladovati katastra lokacij zabojnikov brez mobilne rešitve, ki omogoča takojšnje spremljanje in evidentiranje stanja. Začeli smo tudi s programsko nadgradnjo za izračun prispevnih območij oziroma področij vpliva posameznega zabojnika. S tem bodo določili vplivna območja objektov, ki gravitirajo na posamezni zabojnik.

### POVEZAVA MED TEHNIČNIM IN POSLOVNIM INFORMACIJSKIM SISTEMOM

V letu 2021 smo določili nagradili standard izmenjave podatkov med tehničnim in poslovnim informacijskim sistemom in obratno. Na osnovi umestitve odjemnih mest v prostor smo vsem odjemnim mestom določili vse potrebne prostorske podatke, ki jih potrebujemo za vodenje procesov in vsa potrebna poročanja.



Slika 1: Pregled delujočih/nedelujočih hidrantov



Slika 2: Prikaz lokacij greznic s povezavo na objekte (hišne številke odjemnih mest)



Slika 3: Prikaz odjemnih mest s storitvami v prostoru in javno omrežje vodovoda ter kanalizacije



## OSTALE NALOGE

Poleg nalog vezanih na izvajanje geodetskih storitev in vodenja katastra GJI, smo izvajali tudi naslednje naloge:

- izdajanje podatkov obstoječega omrežja zunanjim uporabnikom (občine, projektantska podjetja, ...),
- izdelava analiz in statistik za potrebe tekočih nalog in poročil (občine, MOP, ...),
- strokovna pomoč uporabnikom GIS programske opreme,
- priprava grafičnih podlag oziroma izrisov za potrebe tekočih nalog podjetja,
- ostale naloge na področju GIS-a in geodezije.

## 11. 3. SLUŽBA ZA NABAVO IN AVTOPARK

V okviru službe za nabavo in avtopark je organizirano vodenje nabave za celotno podjetje, vodenje skladišča in vseh ostalih del, povezanih z omenjenima dejavnostima.

V letu 2021 smo izvedli optimizacijo voznega parka, zmanjšali število vozil, kar je imelo vpliv tudi na stroške vzdrževanja.

Tabela 19: Število vozil po posameznih sektorjih

	VODOOSKRBA	ODVAJANJE IN ČIŠČENJE OV	SPLOŠNA KOMUNALA	TEHNIČNA PODPORA, VODSTVO	SKUPAJ
osebno vozilo	1	2	1	3	7
lahko tovorno vozilo	19	8	7	2	36
avto prikolica	3	2			5
težko tovorno vozilo		1			1
vozilo za posebne namene - komunalno		6			6
vozilo za posebne namene - smetarnik			7		7
specialno pogrebno vozilo			2		2
pometalni stroj			1		1
traktor			4		4
prikolica			3		3
mini bager	1				1
večji agregat	1				1

Izbira dobaviteljev je pomembna naloga nabavne funkcije, saj je zanesljivost dobavitelja za podjetje pomembna. Dejavnosti v podjetju so zelo različne, zato imamo veliko raznolikost in številčnost dobaviteljev.

## 11.4. SLUŽBA ZA SOGLASJA IN PRIKLJUČKE

### Dela in naloge v okviru javnih pooblastil

Dela in naloge, ki se izvajajo v okviru javnih pooblastil s strani ustanoviteljic podjetja, izhajajo iz zakonskih in podzakonskih aktov. Ključni akti, ki urejajo način izvajanja del v okviru javnih pooblastil, pa so občinski odloki in tehnični pravilniki. Tudi pri izvajanju del po javnih pooblastilih je ključnega pomena dobro sodelovanje med izvajalci gospodarskih javnih služb in občinami kot lastnicami javne infrastrukture z namenom zagotavljanja racionalne in zanesljive oskrbe občanov s storitvami, ki so v naši pristojnosti.

V okviru del po javnih pooblastilih je bilo v letu 2021 obravnavanih 758 zadev, ki so bile zaključene z izdajo odločbe.

Tabela 20: Obravnavane zadeve v okviru del po javnih pooblastilih

OBČINA	Enostavni objekti	Nezahtevni objekti	Individualni objekti	Poslovno stanovanjski objekti	Prostorski dokumenti	SKUPAJ
Novo mesto	37	54	146	89	17	343
Šentjernej	12	7	45	18	1	83
Škocjan	5	10	26	15		56
Mirna Peč	2	2	31	14	2	51
Dolenjske Toplice	4	3	27	7		41
Žužemberk	5	9	25	9		48
Straža	11	27	25	18		81
Šmarješke Toplice	6	10	26	12	1	55
<b>SKUPAJ</b>	<b>82</b>	<b>122</b>	<b>351</b>	<b>182</b>	<b>21</b>	<b>758</b>

## Priključevanje objektov

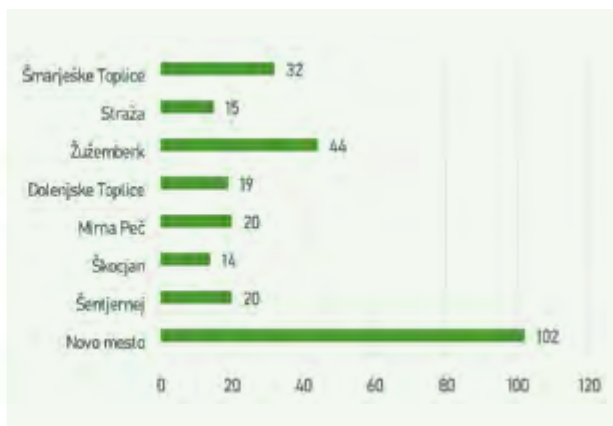
### VODOVOD

V letu 2021 smo izdelali 266 novih vodovodnih priključkov. Povečano število novih priključkov v zadnjih dveh letih je v največji meri posledica izgradnje novih vodovodov in priključevanja objektov v okviru »Suhokranjskega vodovoda«. Veliko števil novih priključkov v letu 2017 se nanaša na prevzem vodovoda v naseljih Dolenji, Srednji in Gorenji Globodol v občini Mirna Peč.

Graf 28: Število novih vodovodnih priključkov



Graf 29: Število novih vodovodnih priključkov po občinah v letu 2021



V letu 2021 je bilo na javni vodovod vgrajenih 167 novih vodomerov. Na »Suhokranjskem vodovodu« ni bilo velikega odziva, saj vodovod še ni bil predan v poslovni najem.

V občini Žužemberk je bilo na vodovodno omrežje »Suhokranjskega vodovoda« priključenih 25 objektov: Dolni Ajdovec 3, Gornji Ajdovec 2, Dolni kot 3, Srednji Lipovec 4, Mali Lipovec 3, Boršt pri Dvoru 5, Podlipa 2 in Vinkov Vrh 3.

V občini Dolenjske Toplice je bilo na vodovodno omrežje »Suhokranjskega vodovoda« priključenih 7 objektov: Veliki rigelj 3 in Cerovec 4.

### KANALIZACIJA

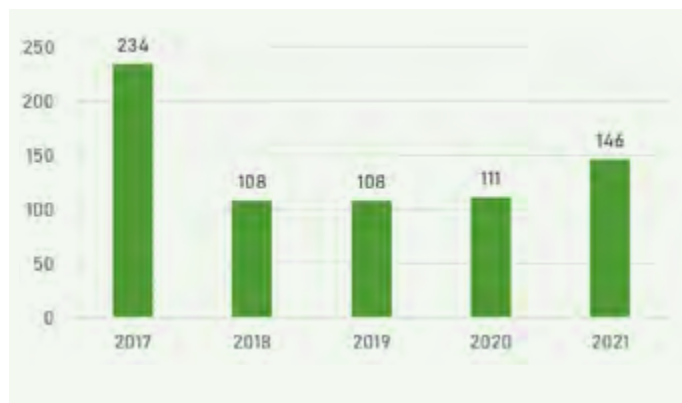
Na področju kanalizacijskih sistemov v upravljanju Komunale d.o.o. Novo mesto smo tudi v letu 2021 nadaljevali z iskanjem možnosti za priključitev vseh objektov, kjer nastajajo odpadne vode in je po zadnjih tehnoloških in finančno sprejemljivih rešitvah možno odpadne vode odvesti v javno kanalizacijo.

Novo priključevanje se je vršilo predvsem na novih sistemih, kjer se je končala gradnja in je bilo pridobljeno uporabno dovoljenje za obratovanje kanalizacijskega sistema. S pomočjo inšpekcijskih služb smo tudi v letu 2021 priključevali na javno kanalizacijo posamezne objekte, katerih lastniki se niso odzvali zahtevi po priključitvi objektov na javno kanalizacijo v predpisanem zakonskem roku.

Da bi bil odziv glede priključevanja na javno kanalizacijsko omrežje čim večji, smo za prijaznejši pristop do občanov pri izpeljavi obveznosti pred priključitvijo po predhodnem dogovoru s posameznimi občinami nudili možnost ureditve vseh potrebnih dokumentov (prijave, pogodbe, soglasje) na terenu pri odkazu priključka. Zaradi epidemija loških razmer smo omogočili urejanje dokumentov tudi preko e pošte.

Največje število priključenih objektov je bilo doseženo v novomeški občini, kar je razumljivo glede na njeno velikost in število prebivalcev. Število novih priključkov je odvisno predvsem od novih zaključenih investicij kanalizacijskih sistemov, katerih je bilo v preteklem letu bolj malo.

Graf 30: Število novih kanalizacijskih priključkov



Graf 31: Število novih kanalizacijskih priključkov po občinah v letu 2021



V **MO Novo mesto** je bilo v letu 2021 skupaj izvedenih 94 kanalizacijskih priključkov. V Češči vasi, je bilo na novo zgrajen odseku priključenih 5 objektov. Prav tako je bilo priključenih 5 objektov na novo zgrajenem odseku v naselju Lakovnice - Jama. Nadaljevalo se je še priključevanje v Stranski in Birčni vasi, skupaj je bilo priključenih 7 objektov. V naselju Potov Vrh je bilo priključenih 10 objektov. V Prečni in Gabrju je bilo priključenih po 6 objektov, V Brusnicah 3 objekti. Na Otočcu 9 objektov. Preostalih 40 novih priključkov je bilo priključenih po novomeških ulicah.

V občini **Škocjan** ni bilo priključenih objektov na javno kanalizacijsko omrežje, ker sistem ni v našem poslovnem nagemu.

V občini **Mirna Peč** so bili na novo priključeni 4 objekti.

V občini **Dolenjske Toplice** je bilo na novo priključenih 11 objektov.

V občini **Žužemberk** je bilo na novo priključenih 11 objektov, od tega so bili priključeni na kanal trije v stanovanjski coni Klek.

V občini **Straža** je bilo skupaj na novo priključenih 11 objektov, od tega je bilo 5 objektov priključenih v naselju Zalog.

V občini **Šmarješke Toplice** se nadaljuje priključevanje objektov v naselju Žaloviče, kjer se je priključilo 16 objektov. Posameznih 5 objektov je bilo priključenih po ulicah, oz. naseljih občine Šmarješke Toplice. Skupno je bilo na kanalizacijski sistem priključenih 21 objektov.

Javna kanalizacija v občini **Šentjernej** ni bila v našem upravljanju.





# 12. ORGANIZACIJA DELA IN TRAJNOSTNI RAZVOJ

## 12.1. ZAPOSLENI

Število zaposlenih v podjetju na dan 31.12.2021 :

- **154** delavcev.
- Povprečno število zaposlenih v letu 2021: **151,66** delavcev.
- Povprečna starost zaposlenih v podjetju: **43,8 let**.
- Odstotek zaposlenih žensk v podjetju: **17 %**.
- Odstotek zaposlenih z najmanj visoko strokovno izobrazbo: **20 %**.

Pregled števila zaposlenih po posameznih organizacijskih enotah prikazuje spodnja preglednica.

Tabela 21: Pregled števila zaposlenih po posameznih organizacijskih enotah

ENOTA	31.12.	PLAN	31.12.
	2020	2021	2021
SEKTOR VODOOSKRBA	33	33	33
SEKTOR KANALIZACIJA IN ČN	30	29	29
SEKTOR SPLOŠNA KOMUNALA	51	54	54
SEKTOR TEHNIČNE PODPORE	17	19	18
SEKTOR EKONOMIKA	10	10	10
Vodstvo, kadrovsko-pravno področje, sistem kakovosti, informatika	10	10	10
<b>SKUPAJ</b>	<b>151</b>	<b>155</b>	<b>154</b>

Od aprila 2017 v podjetju velja akt o notranji organizaciji in sistemizaciji delovnih mest, poimenovan Pravilnik o notranji organizaciji in sistemizaciji delovnih mest v javnem podjetju Komunala Novo mesto d.o.o. S tem pravilnikom se je na novo določila notranja organizacija dela in sistemizacija delovnih mest v podjetju, potrebnih za izvajanje gospodarske javne službe na področju komunalnih dejavnosti, v skladu z namenom ustanovitve podjetja.

S pravilnikom se ureja:

- dejavnost in notranja organizacija, s katero so določena delovna področja, naloge, pooblastila in odgovornosti,
- sistemizacija delovnih mest, s katero so določena delovna mesta po notranjih organizacijskih enotah, opisi nalog na posameznih delovnih mestih, pogoji za zasedbo delovnih mest,
- plače,
- delovna mesta in naloge, ki jih po predpisih ne smejo opravljati ženske in mladina ter delovna mesta oziroma naloge, ki jih opravljajo invalidi,
- ter druge pravice in obveznosti delavcev.

Pravilnik je sprejel poslovodni organ podjetja, potem ko je predhodno pridobil mnenje vseh treh sindikatov pri delodajalcu (SKVNS, Sindikat Komunale Novo mesto, d.o.o., Sindikat delavcev Komunale Novo mesto – Solidarnost, Sindikat KNSS – Neodvisnost Komunala Novo mesto).

V obdobju po sklenitvi Kolektivne pogodbe Komunale Novo mesto d.o.o. je bilo naknadno sklenjenih še pet aneksov, s katerimi se je dogovoril dodatek za stalno prisotnost, uskladile so se najnižje osnovne plače po tarifnih razredih, spremenile so se višine najnižjih osnovnih plač in izhodiščnih plač po tarifnih in plačilnih razredih, na novo pa se je določil tudi način ocenjevanja delovne uspešnosti in uskladila so se določila glede jubilejnih nagrad.



Iz spodnjega grafa je razvidna stopnja izobrazbe zaposlenih delavcev.

Graf 28: Stopnja izobrazbe na dan 31.12.2021



## Izobraževanje

Vse oblike izobraževanja se izvajajo skladno s strategijo izobraževanja in na podlagi letnega načrta izobraževanja, v katerem se določijo predvidena sredstva za posamezne oblike izobraževanja in število zaposlenih ter teme izobraževanja, ki so nujno potrebne za nemoteno poslovanje in posodabljanje storitev oziroma njihov razvoj ter tudi takšne, ki širše osmišljajo poslanstvo Komunale Novo mesto glede na njeno vlogo v lokalni skupnosti oziroma družbi kot celoti.

Poleg obveznega izobraževanja v stroki, ki je pogojeno z nenehnim in skokovitim napredkom v tehnologiji je podjetje potrebne napore usmerjalo tudi v dodatno podporo zaposlenim, predvsem v smislu:

- razvoja in krepitev kompetenc, ki jih narekuje razvoj družbe in sodobnega poslovnega okolja, s poudarkom na digitalizaciji poslovanja in življenja,
- ohranjanja prožnosti, vitalnosti, zavzetosti, skrbi za zdravje in delovno dolgoživost,
- razvoju komunikacijskih veščin, ki bodo olajšale delovne procese oziroma zmanjšale komunikacijske šume, ki rezultirajo v procesnih napakah.

Trenutni tempo dela in življenja zahteva od naših zaposlenih še več energije, medtem ko potrebna zaloga le-te s staranjem naravno upada, zato smo v letu 2021 v podjetju uspešno kandidirali za program ASI 50+ (razpis za podporo podjetjem pri pripravi strategiji za učinkovito upravljanje starejših zaposlenih in krepitevi njihovih kompetenc) in pridobljena sredstva namenili njihove razvoju ter boljšemu počutju v podjetju.

Poleg navedenega smo v podjetju organizirali še izobraževanje na temo oživljanja in uporabe avtomatskega defibrilatorja, ki posameznike opremlja s kompetencami za priložnostno nudenje prve pomoči v primeru izrednih dogodkov, ki pa niso omejeni zgolj na organizacijo in delovno mesto, temveč predstavljajo splošno uporabno osebno in družbeno koristno veščino tudi izven delovnega mesta.

Velik poudarek v preteklem letu je bil tudi na izobraževanju iz računalniške pismenosti, udeležili pa smo se tudi glavnih konferenc, ki se nanašajo na našo dejavnost in so s strokovnega vidika pomembne za razvoj našega podjetja.

Vodje procesov potrjujejo, da se procesi odvijajo skladno s navodili za proces.

Vsa priporočila se obravnavajo na mesečnih kolegijih direktorja.

Vodje procesov potrjujejo da je izobraževanje učinkovito. V bodoče slediti trendu dviga števila izobraževalnih ur na zaposlenega.

## Poškodbe pri delu

V letu 2021 so se na delu poškodovali trije delavci. Neopravljenih ur iz tega naslova je bilo 708.

Graf 29: Poškodbe pri delu v obdobju 2017-2021



## Bolezni do 30 dni

Iz spodnjega grafa je razvidno, da se je število odsotnosti z dela do 30 dni zaradi bolezni in poškodb v zadnjih letih povečala, vendar se je povečalo tudi število zaposlenih. V letu 2021 se je povečalo število odsotnosti zaradi epidemije Covid.

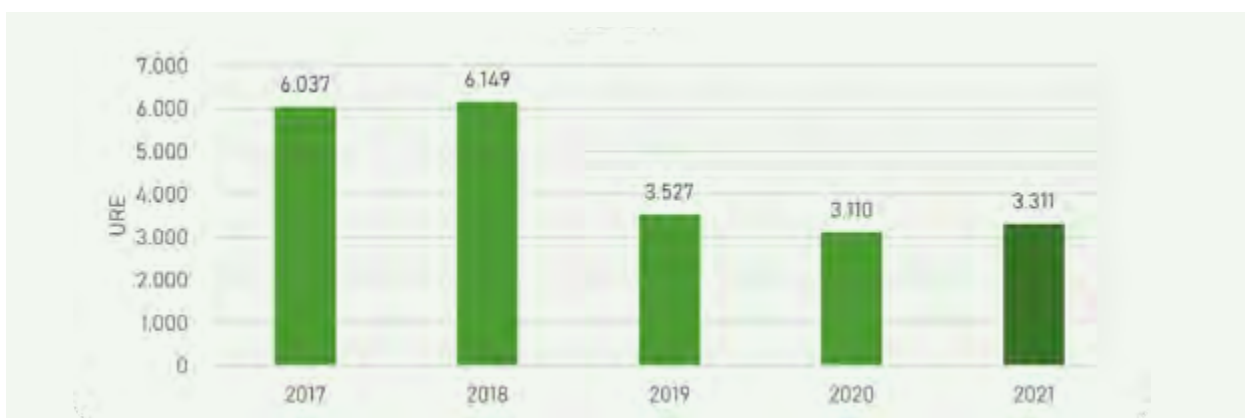
Graf 30: Število bolezni do 30 dni s poškodbami pri delu in število zaposlenih v obdobju 2017-2021



## Nadure

Število nadur je bilo izrazito v povečano v letih 2017 in 2018, in sicer zaradi glavnine izvajanja projektov Hidravlične izboljšave in Suhokranjski vodovod.

Graf 31: Število nadur v obdobju 2017-2021



## Varstvo in zdravje pri delu

V letu 2021 je usposabljanje za varno opravljanje dela opravilo 58 zaposlenih (od tega 11 na novo zaposlenih in 47 zaposlenih, ki so morali opraviti obnovitveno usposabljanje). Novo zaposleni delavci so opravili usposabljanje za varno opravljanje dela in varstvo pred požarom preden so nastopili delo v podjetju.

Delavcem, ki so pri opravljanju svojega dela izpostavljeni možnosti okužb (pri čiščenju kanalizacije, praznjenju greznic, odvozu odpadkov in nekaterih vrstah del na vodooskrbi), podjetje omogoča cepljenje proti hepatitisu A in B, tifusu in klopnemu meningitisu.

## Zdravstveno varstvo

V preteklem letu je 10 zaposlenih opravilo predhodni in 59 obdobjni preventivni zdravstveni pregled.

# 12.2 INFORMIRANJE, STIKI Z JAVNOSTJO IN DRUŽBENA ODGOVORNOST

Komunala Novo mesto se kot izvajalec najpomembnejših dejavnosti s področja varstva okolja v lokalni skupnosti zaveda odgovornosti pri zagotavljanju čiste pitne vode, očiščene odpadne vode, kakovostnih storitev, rednega odvoza odpadkov in primerne infrastrukture za ravnanje z odpadki. Z rednim komuniciranjem s partnerji, mediji, zaposlenimi, lokalnimi skupnostmi in strankami želimo doseči, da se vsak posameznik prepozna v vlogi odgovornega in prispeva k zmanjšanju vplivov na okolje., hkrati pa ustvarjati pozitivno podobo pri uporabnikih naših storitev.

## Informiranje lokalnih skupnosti, gospodinjstev in ostalih

Internetna stran družbe je bila sprotno ažurirana, in sicer smo v letu 2021 objavili 158 novic, 20 manj kot v letu prej. Objavljen je bil tudi anketni vprašalnik o ločevanju odpadkov.

S tekočimi dogodki smo javnost obveščali preko oddaj na Vašem kanalu, spoti ter pogovornimi oddajami na lokalnih radijskih postajah:

- o terminih odvoza nevarnih odpadkov,
- pozivali k pravilnemu ločevanju odpadkov,
- pozivali k prijavi na elektronsko prejemanje računa
- predstavitev družbe v oddaji Bojan Kekec spet na čelu Komunale Novo mesto in pogovorni oddaji »Se dovolj zavedamo odgovornosti do okolja« z direktorjem podjetja
- objavljen je bil intervju z direktorjem na temo odpadnega blata v reviji EOL
- preko šol, vrtcev, medijev in preko krajevnih skupnosti smo z občani komunicirali o odpadnem jedilnem olju
- pozivali občane k pitju vode iz pipe

### Informiranje na področju oskrbe s pitno vodo:

- Aktivnosti učinkovitega obveščanja uporabnikov o kakovosti pitne vode na spletni strani družbe občinskih spletnih straneh ter v lokalnih medijih. Občane smo informirali tudi preko socialnega Fb omrežja. Kot imetniki certifikata Pijmo vodo iz pipe, smo občane informirali o pomenu pitja vode iz pipe.

### Informiranje na področju odvajanja in čiščenja odpadnih voda:

- Aktivnosti učinkovitega obveščanja uporabnikov o odpadni vodi smo izvajali na spletni strani družbe, preko socialnega Fb omrežja ter v lokalnih tiskanih medijih.

### Informiranje na področju ravnanja z odpadki:

- V mesecu februarju je bil na spletni strani objavljen urnik odvoza odpadkov za leto 2021.
- V lokalnih medijih ter občinskih glasilih smo objavili prispevke, na temo ravnanja z odpadki, spodbujali k ločenem zbiranju odpadkov z usmerjenimi navodili za pravilno ločevanje odpadkov. Navodila o pravilnem ločevanju odpadkov smo podelili tudi po blokovskih soseskah.
- V mesecu oktobru 2021 smo organizirali **mobilno zbiranje nevarnih odpadkov** v vseh osmih občinah.
- Vsako leto izvedemo akcijo »**Prižgimo svečko manj**« v tiskanih in elektronskih medijih.

Vseh objav v medijih je bilo 58, na socialnem FB omrežju pa krepolo čez 365.

## Družbena in okoljska odgovornost

- V okviru čistilne akcije »**Očistimo Cikavo**« smo zaposleni čistili okolico, področje Cikave, del zaposlenih pa okolico upravne stavbe, delavnice, skladišča na Podbevškovi ter uredili zelenice in parkirne prostore. Čistili smo tudi okolico centralne čistilne naprave v Ločni in okolico pokopališča v Srebrničah.
- V okviru certifikata **Voda iz pipe**, smo v svojih prostorih in na dogodkih/sestankih, ponujali pitno vodo iz pipe in k njenemu pitju spodbujali tudi zaposlene, partnerje in ostale deležnike. Obenem smo širili zavedanje, da je pitje pitne vode iz pipe bolj zdravo in okolju prijaznejše kot poseganje po predpakirani vodi.
- V mesecu juniju smo organizirali družbeno odgovorno krvodajalsko akcijo na transfuzijskem oddelku Novo mesto. Udeležba je bila nižja kot pretekla leta in sicer zaradi epidemiološke situacije.
- Preko socialnega omrežja in spletne strani smo informirali občane o možnosti spremljanja obvestil o stanju na sistemu, motnjah v oskrbi, vzdrževalnih delih, prekinitvah dobave vode, obveznem prekuhavanju pitne vode ali prepovedi pitja vode. Obveščali smo tudi preko aplikacije »Pitna voda« katero imajo uporabniki naših storitev nameščeno na mobilnem telefonu.
- V mesecu novembru smo preko socialnih omrežij sodelovali v »Evropskem tednu zmanjševanja odpadkov«.
- V okviru projekta »**Zbirajmo odpadno jedilno olje – na bolje**« so bile v letu 2021 v zadnji tretji fazi projekta izvedene naslednje aktivnosti:

### Usposabljanje in predelava odpadnega jedilnega olja v inovativne produkte

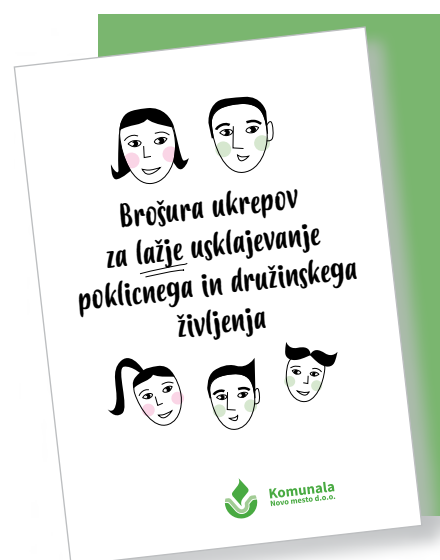
Izvedenih je bilo šest usposabljanj na šestih različnih osnovnih šolah ter več kot 16 delavnic za izdelovanje dišečih sveč iz odpadnega jedilnega olja. Zaradi upoštevanja epidemioloških ukrepov je bila izvedba vsake posamezne delavnice časovno in prostorsko prilagojena na način, da bi zajela čim več udeležencev. Zagotovo smo povečali usposobljenost določenih marginalnih skupin (mladi, Romi, težje zaposljivi) iz izdelavo eko sveč, kar je novost na tem območju. S promocijami in delavnicami smo informirali prebivalce o pozitivnih rezultatih recikliranja odpadnega jedilnega olja za povečanje dolgoročne kakovosti njihovega življenja in ohranjanje narave.

### Predlogi za predelavo zbranega odpadnega jedilnega olja

Izdelana je bila študija o možnostih predelave in uporabe odpadnega jedilnega olja za energetske namene. Iz študije so razvidne možnosti nadaljnje predelave zbranega odpadnega jedilnega olja glede na zbrane količine. Odpirajo se možnosti predelave olja v bio-gorivo, kar doprinaša k trajnosti.

## Odgovornost do zaposlenih

- S prejemom certifikata »**družini prijazno podjetje**« smo sprejeli določene ukrepe za lažje usklajevanje poklicnega in družinskega življenja zaposlenih, ki smo jih skladno z akcijskim planom implementacije ukrepov tudi realizirali.
- V mesecu decembru smo podarili »Božičkove« darilne bone za obdarovanje otrok naših zaposlenih.
- V mesecu februarju smo organizirali letno srečanje za upokojece Komunale Novo mesto.
- Za zaposlene izvajamo promocijo zdravja na delovnem mestu. V zadnjih dveh mesecih leta smo zaposlenim nudili vitaminski zajtrk – s sloganom jabolko na dan odžene zdravnika stran. To prinaša koristi zaposlenim, delodajalcu in celotni družbi. Za produktivnost so ključnega pomena motivirani, dobro usposobljeni, predvsem pa zdravi delavci.
- Zaposleni so bili redno preko elektronske pošte, oglasnih deskah ter na internih sestankih obveščeni/seznanjeni o veljavnih ukrepih/zahtevah in pravilnem izvajanju ukrepov glede razglašene epidemije, skladno z navodili NIJZ. Priporočila za izvajanje dejavnosti (COVID-19) so zaposleni sprejeli in upoštevali.
- Bili smo tudi inovativni, saj je bilo v letu 2021 prijavljenih skupaj 20 inovacij.



## 12.3. KAKOVOST IN ODNOS DO OKOLJA

Zahteve okoljske zakonodaje izpolnjujemo in vzdržujemo po zahtevah standarda ISO 9001 ter sistema varovanja okolja po zahtevah standarda ISO 14001.

Z letnim planom smo si postavili merljive letne cilje kakovosti poslovanja in varovanja okolja ter jih mesečno spremljali in poročali. Ocena doseganja ciljev v primerjavi s planom je podana v tabeli v letnem poročilu.

Ustreznost vodenja sistema kakovosti presojajo certifikacijska organizacija in ustrezno usposobljeni notranji presojevalci. Tako smo v preteklem letu izvedli notranjo presojo delovanja v skladu s standardi in v mesecu novembru redno zunanjo presojo. Vse ugotovitve so bile ustrezno evidentirane, skladno z opredeljenimi postopki.

V mesecu novembru je potekala obnovitvena presoja sistema vodenja kakovosti ter presoja sistema ravnanja z okoljem. Zaključek zunanje presoje je: Organizacija Komunala Novo mesto d.o.o. izvaja, vzdržuje in razvija sistem vodenja kakovosti ustrezno zahtevam standardov ISO 9001:2015 in sistem ravnanja z okoljem ustrezno zahtevam standardom ISO 14001:2015. Na zunanji certifikacijski presoji zunanji presojevalci niso ugotovili neskladnosti pri delovanju sistema, podana so bila le priporočila, ki za družbo predstavljajo priložnost za izboljšanje učinkovitosti sistema vodenja.

Sistem ravnanja z okoljem je bil v letu 2021 zadovoljiv na vseh ključnih področjih. Uspešno smo izvedli program varovanja okolja in sicer projekte ter izvedli tudi vse planirane periodične aktivnosti.

Med najpomembnejšimi akcijami na tem področju je projekt hidravlične izboljšave, projekt Zbirajmo odpadno jedilno olje – na bolje, ureditev ekoloških otokov vključno z upoštevanjem zakonodaje o bioloških odpadkih, ki sledi gibanju trajnostnega razvoja s pomočjo programov zmanjševanja emisij CO<sub>2</sub> ter vlaganjem v t.i. okolju prijazne projekte.



## 12.4. JAVNA NAROČILA

Družba Komunala Novo mesto d.o.o. je v preteklem letu vodila postopke javnega naročanja v skladu z Zakonom o javnem naročanju (ZJN-3), zakonodajo, ki je urejala ukrepe za omilitev posledic epidemije nalezljive bolezni COVID-19 na področju javnega naročanja (90. člen ZIUZEOP (PKP1), 5. člen ZZU00P (PKP5), 38. člen ZIU00PE (PKP3) in 3. člen ZDUOP (PKP8)), Zakonom o pravnem varstvu v postopkih javnega naročanja (ZPVPJN), Uredbo o zelenem javnem naročanju in internim Navodilom o postopkih oddaje evidenčnih naročil.

V letu 2021 je bilo v skladu z Zakonom o javnem naročanju (ZJN-3) izvedenih 7 javnih naročil; 4 so bila izpeljana po postopku naročila male vrednosti, 3 po odprtem postopku. Izvedena so bila tudi 4 odpiranja konkurence. Vrednost podpisanih pogodb je znašala 1.768.463 EUR brez DDV. Vsa javna naročila je družba izvajala transparentno in v okviru zakonskih predpisov ter s postopkom pogajanj, kjer so bila le ta predvidena.

V letu 2021 smo v okviru ZJN-3 in Navodila o postopkih oddaje evidenčnih naročil oddali 402 evidenčni naročili, od tega 215 naročil storitev, blaga in gradenj na splošnem področju, ter 187 naročil storitev, blaga in gradenj na infrastrukturnem področju. Skupna vrednost oddanih evidenčnih naročil je v letu 2021 znašala 953.877 EUR brez DDV.

# 13. UPRAVLJANJE S TVEGANJI

Komunala Novo mesto ima vzpostavljen sistem obvladovanja tveganj. Z obvladovanjem tveganj zagotavljamo integriteto in trajnost našega delovanja. Tveganja sistematično vodimo v registru tveganj po posameznih dejavnostih in za podjetje kot celoto.

## POSLOVNA TVEGANJA IN TVEGANJA DELOVANJA

### Tveganje zagotavljanja kakovosti storitev

Pri zagotavljanju kakovosti storitev tveganje predstavlja prekinjena dobava pitne vode ali nekakovostno opravljanje storitev zaradi okvar na omrežju. Z izgradnjo vodarn, ki s sistemom čiščenja vode po postopku aktivnega oglja in ultrafiltracije trajno odpravljata problematiko motnosti, so se končali ukrepi prekuhavanja vode. Občasno se motnost lahko pojavlja samo še na vodnih virih Brusnice, Devetak (Straža rezerva) in Globočec (Žužemberk).

**Aktivnosti za zmanjševanje tveganja:** Proces obvladujemo s sistematičnim pregledovanjem sistemov oskrbe, pravočasnim odkrivanjem in odpravo okvar in izvajanjem predpisanih postopkov kontrole, notranjim in zunanjim nadzorom kakovosti, v tehničnem pravilniku imamo natančno definiran material, ki se lahko vgrajuje. Za zagotavljanje nemotene dobave vode se tveganja obvladujejo s prevozi vode.

### Varnost in zdravje pri delu in varovanje okolja

Tveganje predstavlja nevarnost poškodb, nastanek okolju škodljivih dogodkov ter neustrezno ravnanje z nevarnimi snovmi. Tveganje predstavlja tudi nevarnost okužbe s Corona virusom.

**Aktivnosti za zmanjševanje tveganja:** Tveganje obvladujemo s stalnim usposabljanjem zaposlenih, stalnim nadzorom in tekočim preverjanjem ocene tveganj delovnih mest. Tveganja varovanja okolja obvladujemo v skladu z ISO standardi. Skrbimo za zagotavljanje ustreznih zaščitnih sredstev in pravili poslovanja v skladu s smernicami NIJZ za zaščito v razmerah razglašene epidemije.

### Tveganja informacijske tehnologije in informacijskih virov

Tveganja predstavlja nedelovanje informacijske tehnologije, motnje v poslovnem procesu in izguba podatkov. Nevarnost predstavljajo različni napadi in zlorabe na internetu.

**Aktivnosti za zmanjševanje tveganja:** S pomočjo zunanjih izvajalcev obvladujemo tveganje z nadzorom, zaščito, posodabljanjem informacijskega sistema in načrtom varovanja podatkov na ločenih lokacijah. Na ključnih mestih uporabljamo napajalnike za neprekinjeno delovanje opreme in zamenjavo stare opreme z novo. Vzpostavljene imamo strežnike za varno kopiranje in arhiviranje podatkov. Izvajamo redna izobraževanja in osveščanja zaposlenih na temo varne uporabe računalnika in drugih naprav.

### Varovanje premoženja

Tveganje predstavlja nevarnost večjih strojelomov, požara in drugih nepredvidenih škodnih dogodkov.

**Aktivnosti za zmanjševanje tveganja:** Kot upravljalca komunalne infrastrukture tveganje obvladujemo z izvajanjem fizičnih in tehničnih ukrepov in postopkov s področja varovanja in zmanjšujemo s sklenjenim zavarovanjem z zavarovalnicami.

### FINANČNA TVEGANJA

#### Tveganja se nanašajo na zagotavljanje plačilne sposobnosti in izterjave terjatev.

V letu 2021 je bilo podjetje finančno stabilno in je vse svoje obveznosti do občin, države, dobaviteljev in zaposlenih poravnalo v dogovorjenih rokih. Podjetje je bilo v letu izpostavljeno obrestnemu tveganju pri naložbenju kratkoročnih likvidnostnih presežkov, pri katerih so bili zaradi nizkih obrestnih mer realizirani nižji prihodki iz financiranja. Na strani odhodkov podjetje ni bilo izpostavljeno obrestnemu tveganju, saj ni imelo finančnega dolga.

**Aktivnosti za zmanjševanje tveganja:** Zamudam plačil opravljenih storitev zaradi slabega finančnega stanja



naših strank posvečamo vedno več pozornosti in vse več je sodnih izvršb naših terjatev. Tveganja obvladujemo z aktivnim pristopom upravljanja s terjatvami (preverjanje bonitete, zavarovanja plačil, redno spremljanje plačil kupcev, aktivna izterjava). Učinki izterjave so se izboljšali. Poosttrili smo postopke pri presojanju bonitetnih ocen kupcev in izterjave, saj bodo lahko zaradi epidemije nekatere od terjatev lahko postale dvomljive ali izterljive.

## Cenovno tveganje

Cene obveznih komunalnih storitev potrjujejo občinski sveti občin lastnic, zato obstaja tveganje, da zaradi načina sprejemanja cen prihaja do zamika pri usklajevanju zaračunanih cen z lastno ceno, predvsem cene omrežnine, ki se povečuje s prevzemanjem nove komunalne infrastrukture v poslovni najem.

**Aktivnosti za zmanjševanje tveganja:** V letu 2019 so vse občine sprejele korekcijo cen komunalnih storitev, predvsem za dejavnost oskrbe s pitno vodo ter zbiranje in odvoz odpadkov, medtem ko cene odvajanja in čiščenja odpadnih voda še vedno zaostajajo za lastnimi cenami. Ob predaji komunalne infrastrukture iz naslova projektov Hidravlične izboljšave v 2021 ter Suhokranjski vodovod v 2022 v poslovni najem so se povečale subvencije cen.

## Tveganje dviga cen energentov

Že v letu 2021 smo se soočali z višanjem cen energentov, v letu 2022 se zadeva bistveno poslabšuje. Strošek električne energije bistveno vpliva na poslovanje podjetja.

**Aktivnosti za zmanjševanje tveganja:** strošek dviga cen energentov je vključen v planirano poslovanje, posledično bo poslovni izid podjetja slabši in subvencije cen večje. S spremljanjem razmer na trgu in sklepanjem pogodb v obdobju sprejemljivih cen obvladujemo tveganje prevelikega vpliva povečanja stroškov na poslovanje podjetja.

## Likvidnostno tveganje

Predstavlja možnost, da družba naleti na težave pri poravnavi svojih obveznosti ob zapadlosti zaradi neusklađenosti med dospelimi sredstvi in obveznostmi. Kljub neplačilom mora podjetje svojo obveznost poravnati v celoti. Na OGJS obstaja tveganje, da družba ne bo zmožna plačevati najemnine občinam, ker se le-ta ustvarja skozi cene za storitve OGJS.

**Aktivnosti za zmanjševanje tveganja:** Družba aktivno upravlja s tveganjem likvidnosti in zagotavlja, da je v vsakem trenutku dovolj denarnih sredstev za sprotno

poravnavanje obveznosti in za zagotavljanje normalnega obsega poslovanja. Politika upravljanje z likvidnostjo v družbi obsega tekoče spremljanje likvidnosti družbe ter načrtovanje prihodnjih denarnih obveznosti in denarnih pritokov za njihovo pokrivanje. V letu 2021 smo v okviru interventnih ukrepov koristili ukrep oprostitev plačila davkov in prispevkov plač kot pomoč pri obvladovanju likvidnostnega tveganja.

Obraunavan je bi Register tveganj in priložnosti za leto 2021. Register tveganj in priložnosti je bil posodobljen v začetku leta 2021. Register tveganj se nahaja v EBI.

# 14. URESNIČEVANJE CILJEV PODJETJA IN VAROVANJA OKOLJA

Tabela 22: Realizacija ciljev 2021

CILJI V LETU 2021	AKTIVNOSTI ZA DOSEGANJE CILJEV 2021	REALIZACIJA CILJEV 2021
<p><b>1. Doseči čiste prihodke iz prodaje v višini 16,4 milijona EUR na ravni podjetja.</b></p> <p><b>kazalniki: 1.1., 2.1.- 2.3., 3.1.-3.3., 4.1.-4.4., 5.1.3.-5.1.5., 5.2.5.-5.2.7., 5.3.3.-5.3.5.</b></p>	<ul style="list-style-type: none"> <li>· pridobivanje novih uporabnikov storitev odvajanja OV - priključevanje</li> <li>· na vodovodno in kanalizacijsko omrežje</li> <li>· sprejem elaboratov o oblikovanju cen storitev praznjenja</li> <li>· greznic še v ostalih občinah (Škocjan, Mirna Peč in Žužemberk)</li> <li>· aktivno pridobivanje del na področju tržnih dejavnosti</li> </ul>	<p>V letu 2021 smo dosegli čiste prihodke iz prodaje v višini 16,6 milijona EUR.</p>
<p><b>2. Doseči čiste prihodke iz prodaje v višini 1,2 milijona EUR na drugih dejavnostih.</b></p> <p><b>kazalniki: 4.2.1.5.1.4., 5.2.6., 5.2.7., 5.3.5.</b></p>	<p>Aktivno pridobivanje del na področju tržnih dejavnosti, prevsem montažnih del v okviru gradbene skupine. Z občinami doseči dogovor o sklepanju pogodb za investicijsko vzdrževanje takoj po sprejetju Poslovnega plana za leto 2021.</p>	<p>Na drugih dejavnostih smo dosegli 1,3 milijona EUR prihodkov, kar je 37 % več kot leta 2020.</p>
<p><b>3. Izdelati 180 novih vodovodnih priključkov.</b></p> <p><b>kazalnik: 1.2.</b></p>	<p>Dosledno priključevanje porabnikov na nove vodovodne sisteme.</p>	<p>Izdelali smo 266 novih vodovodnih priključkov.</p>
<p><b>4. Obnoviti 283 vodovodnih priključkov.</b></p> <p><b>kazalnik: 1.3.</b></p>	<p>Zaradi načina izvedbe in obveznih zemeljski del po urejenih površinah je obnove vodovodnih priključkov v večjem številu možno izvajati le v primeru obnov vodovodov v bivalnih naseljih.</p>	<p>Obnovili smo 419 vodovodnih priključkov, veliko število je povečano z večjo intenzivnostjo obnove vodovodnega omrežja v osmih občinah.</p>
<p><b>5. V okviru redne zamenjave zamenjati 3.360 vložkov vodomerov.</b></p> <p><b>kazalnik: 1.4.</b></p>	<p>Sistem daljinskega odčitavanja omogoča hitrejši popis stanja vodomero, zanesljivejše podatke ter večkratni popis ob enakem številu popisovalcev. Način popisa je prijaznejši do uporabnika, saj ne zahteva odpiranje vodomernega jaška oz. neposreden dostop do vodomera.</p>	<p>Zamenjali smo 3.902 vodomero, ki jim je v letu 2021 poteklo 5 letno overitveno obdobje.</p>
<p><b>6. Priključiti 116 objektov na kanalizacijsko omrežje.</b></p> <p><b>kazalnik: 2.5.</b></p>	<p>Nadaljevanje intenzivnega priključevanja vseh porabnikov na novozgrajenih kanalizacijskih sistemih ter posredovanje kršiteljev na občinsko inšpekcijsko službo. Novo priključevanje se bo vršilo na novo zgrajenih sistemih.</p>	<p>Na kanalizacijsko omrežje smo priključili 146 objektov. Število novih priključkov je odvisno predvsem od novih zaključenih investicij kanalizacijskih sistemov.</p>
<p><b>7. Zmanjšati količino odloženih mešanih odpadkov na 1.500 ton.</b></p> <p><b>kazalnik: 3.3.</b></p>	<ul style="list-style-type: none"> <li>· povečanje količin ločeno zbranih odpadkov</li> </ul>	<p>Odložili smo 1.399 ton mešanih odpadkov, vendar pa na delež, oziroma razmerje odloženih in obdelanih odpadkov nimamo vpliva, saj se to razmerje določa s strani podjetja CeROD.</p>
<p><b>8. Povečati količine ločeno zbranih frakcij na 10.000 ton.</b></p> <p><b>kazalniki: 3.4.</b></p>	<ul style="list-style-type: none"> <li>· povečanje količin ločeno zbranih odpadkov bomo dosegli z doslednejšim ločevanjem odpadkov na izvoru nastanka (preko ekoloških otokov, zbirnih centrov ter preko zbiranja biološko razgradljivih odpadkov),</li> <li>· postavitve dodatnih posod za zbiranje ločenih frakcij ter kompostnikov za lastno kompostiranje,</li> <li>· pospeševanje ločenega zbiranja bo potekalo tudi z aktivnostmi okoljskega informiranja in osveščanja.</li> </ul>	<p>Zbrali smo 10.365 ton ločeno zbranih frakcij, kar je 317 ton manj kot v letu 2020. na večjo količino zbranih mešanih komunalnih odpadkov in manjši delež ločeno zbranih odpadkov je imela velik vpliv epidemija Covid.</p>

# 15. PRIČAKOVANI RAZVOJ DRUŽBE

Komunala Novo mesto je javno podjetje, katere poslanstvo je izvajanje kakovostnih in zanesljivih komunalnih storitev za vse uporabnike, kar omogoča življenje v čistem in zdravem okolju. Poslanstvo gradimo na strokovnosti, temeljnih vrednotah družbe in dolgoletnih izkušnjah na področju izvajanja komunalnih storitev.

Zavedamo se družbene in okoljske odgovornosti, zato smo pobudnik veliko akcij na področju varovanja okolja, in tako bo tudi v prihodnje. V ta namen sodelujemo z vzgojno-varstvenimi organizacijami in šolami.

Dobro sodelovanje z občinami lastnicami je potrebno za izvajanje javnih služb, zato skrbimo za ažurno informiranje glede tekoče problematike in smo jim vedno na voljo s strokovnim znanjem in usposobljenostjo zaposlenih.

V letu 2022 bomo veliko pozornosti namenili digitalizaciji podjetja in usmerjenosti v večanju deleža tržnih dejavnosti, s katerimi bomo poskušali blažiti učinke povečevanja cen energentov in odtalih vhodnih stroškov zaradi razmer na trgu.

Na področju raziskav in razvoja bomo nadaljevali sodelovanje z Institutom Jožef Štefan, predvsem na področju odvajanja in čiščenja odpadnih voda.

V danih razmerah bomo v okviru strateških usmeritev delovali na posameznih področjih za realizacijo sledečih ciljev :

- zagotavljati in izboljševati kakovost in varno oskrbo vseh komunalnih in ostalih storitev,
- ohraniti zadovoljstvo naših uporabnikov,
- zagotoviti trajnostni razvoj in nemoteno delovanje javnih služb,
- zagotavljati ekonomsko učinkovitost poslovanja,
- ohraniti ekonomsko in socialno varnost zaposlenih,
- doseganje okoljskih ciljev in odgovornega ravnanja do okolja,
- uporabnike storitev informirati in obveščati o odgovorni rabi oziroma načinu opravljanja storitev,
- izvajati aktivnosti v skladu s sprejetimi strategijami,
- izboljševati storitve in uvajati novosti in
- krepiti pozitivno javno podobo družbe.



# 16. PREGLED POSLOVANJA KOMUNALE NOVO MESTO V LETU 2021

Komunala Novo mesto d.o.o. je v letu 2021 dosegla pozitiven poslovni izid v višini 191.915 EUR z upoštevanjem subvencij cen občin v višini 193.363 EUR. Po odbitku davka od dohodka pravnih oseb v višini 24.286 EUR in upoštevanju odloženih davkov v višini 14.851 EUR, znaša čisti poslovni izid 182.480 EUR.

## VPLIVI NA DOSEŽENE PRIHODKE V PRIMERJAVI Z LETOM 2020

- nižja fizična realizacija OGJS
- izpad prihodkov iz naslova tehnološke vode v višini 242.750 eur
- za 198.361 eur manj državne pomoči COVID

## VPLIVI NA DOSEŽENE ODHODKE V PRIMERJAVI Z LETOM 2020

- za 126.606 eur več črpanja sredstev za menjavo vodomerov in obnovo vodovodnih priključkov
- za 219.908 eur višja najemnina infrastrukture
- za 165.818 višje rezervacije po SRS 10 med stroški dela

Tabela 23: Doseženi rezultati poslovanja v EUR (brez odbitka davka od dobička in upoštevanja odloženih davkov)

OBČINA	LETO 2020		PLAN 2021		LETO 2021	
	rezultat	subvencije	rezultat	subvencije	rezultat	subvencije
Mestna občina Novo mesto	476.819		105.504		562	
Občina Šentjernej	144.909		43.560		130.876	
Občina Škocjan	39.017	1.325	9.305		-14.331	
Občina Mirna Peč	28.445	38.629		36.574	26.114	36.574
Občina Dolenjske Toplice	87.590	2.466	21.788		19.466	
Občina Žužemberk	11.775	148.884		151.646	27.683	151.646
Občina Straža	-6.642	8.804		2.746	616	2.746
Občina Šmarješke Toplice	52.849	10.956		2.397	931	2.397
<b>SKUPAJ</b>	<b>834.761</b>	<b>211.063</b>	<b>180.157</b>	<b>193.363</b>	<b>191.915</b>	<b>193.363</b>

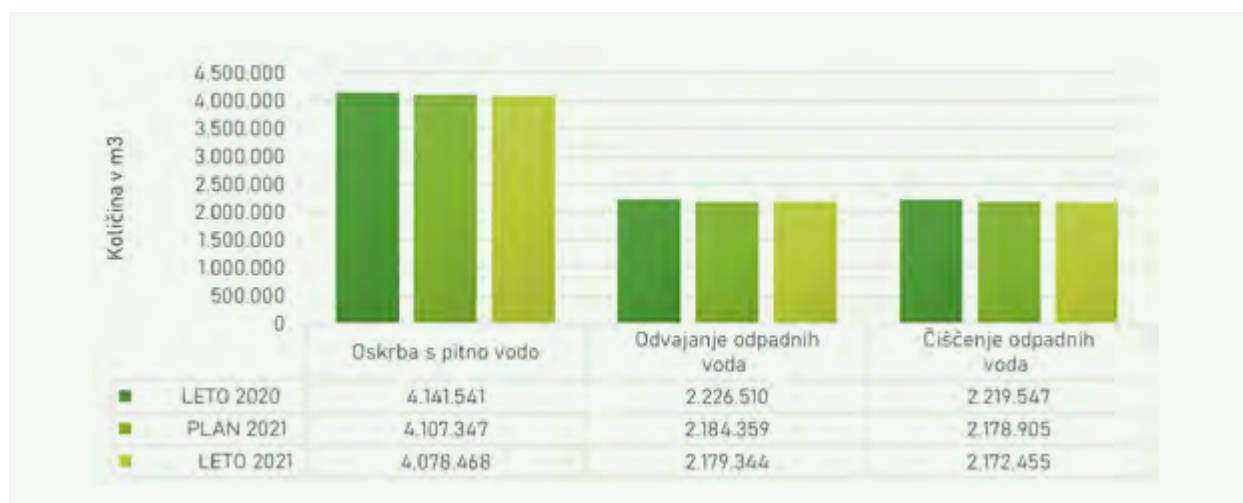
# 16.1. PREGLED FIZIČNE REALIZACIJE OBVEZNIH KOMUNALNIH STORITEV

Tabela 24: Realizacija obveznih komunalnih storitev v letu 2021 v primerjavi s planom 2021 in letom 2020

Dejavnost / količine	LETO 2020		PLAN 2021		LETO 2021		INDEKS	INDEKS
	količina	struktura	količina	struktura	količina	struktura	2021/plan	2021/2020
<b>Oskrba s pitno vodo v m<sup>3</sup></b>	<b>4.141.541</b>	<b>100</b>	<b>4.107.347</b>	<b>100</b>	<b>4.078.468</b>	<b>100</b>	<b>99</b>	<b>98</b>
gospodinjstva, nepridobitna dejavnost	2.887.243	70	2.822.858	68	2.896.116	71	103	100
pridobitna dejavnost	1.254.298	30	1.284.489	32	1.182.352	29	92	94
<b>Odvajanje odpadnih voda v m<sup>3</sup></b>	<b>2.226.510</b>	<b>100</b>	<b>2.184.359</b>	<b>100</b>	<b>2.179.344</b>	<b>100</b>	<b>100</b>	<b>98</b>
gospodinjstva, nepridobitna dejavnost	1.674.681	75	1.638.503	72	1.684.801	77	103	101
pridobitna dejavnost	551.829	25	545.856	28	494.542	23	91	90
<b>Čiščenje odpadnih voda v m<sup>3</sup></b>	<b>2.219.547</b>	<b>100</b>	<b>2.178.905</b>	<b>100</b>	<b>2.172.455</b>	<b>100</b>	<b>100</b>	<b>98</b>
gospodinjstv, nepridobitna dejavnost	1.669.068	75	1.636.453	72	1.678.779	77	103	101
pridobitna dejavnost	550.478	25	544.478	28	493.676	23	91	90
<b>Greznične gošče, blato iz MKČN</b>	<b>330.890</b>		<b>325.745</b>		<b>331.426</b>		<b>102</b>	<b>100</b>
<b>Zbiranje in odvoz odpadkov v kg</b>	<b>19.396.814</b>	<b>100</b>	<b>19.157.978</b>	<b>100</b>	<b>19.273.560</b>	<b>100</b>	<b>101</b>	<b>99</b>
gospodinjstva, nepridobitna dejavnost	17.924.216	92	17.720.897	92	17.834.925	93	101	100
pridobitna dejavnost	1.472.598	8	1.437.082	8	1.438.635	7	100	98

Iz tabele je razvidno, da fizični obseg opravljenih komunalnih storitev v obdobju januar-december 2021 pri nobeni obvezni gospodarski javni službi ne presega dosežene planirane realizacije v enakem obdobju preteklega. Poraba pridobitne dejavnosti se še vedno zmanjšuje, kar ima posledično vpliv na prihodke.

Graf 33: Fizična realizacija obveznih komunalnih storitev - voda, OV



## 16.2. PREGLED PRIHODKOV

Med prihodki, doseženimi z obveznimi in drugimi dejavnostmi, smo z opravljanjem obveznih gospodarskih javnih služb dosegli 15.060.322 EUR prihodkov, 1.273.188 EUR pa se nanaša na prihodke, ustvarjene iz naslova drugih komunalnih dejavnosti brez enot skupnega pomena.

V letu 2021 je Komunala Novo mesto d.o.o. ustvarila skupne prihodke v višini 17.269.321 EUR (brez upoštevanja državne podpore Covid ter nadomestil in prispevkov v breme drugih), kar je za 1 % manj od doseženih v letu 2020 in 1 % več, kot smo planirali.

Tabela 25: Prihodki v EUR

PRIHODKI	LETO 2020	PLAN 2021	LETO 2021	INDEKS	INDEKS
	1	2	3	3/2	3/1
<b>1. Poslovni prihodki</b>	<b>17.717.982</b>	<b>16.889.345</b>	<b>17.350.917</b>	<b>103</b>	<b>98</b>
1. Poslovni prihodki brez državne podpore Covid, nadomestil in prispevkov v breme drugih	17.405.399	16.889.345	17.200.921	102	99
1.1. Čisti prihodki iz prodaje	16.819.561	16.367.014	16.627.024	102	99
1.2. Vodna povračila	324.847	307.848	321.109	104	99
1.6. Subvencije	211.063	193.363	193.363	100	92
1.7. Drugi poslovni prihodki	362.511	21.120	209.421	992	58
<b>2. Finančni prihodki</b>	<b>34.771</b>	<b>27.228</b>	<b>29.400</b>	<b>108</b>	<b>85</b>
<b>3. Drugi prihodki</b>	<b>66.466</b>		<b>39.000</b>		<b>59</b>
<b>4. SKUPAJ</b>	<b>17.819.219</b>	<b>16.916.573</b>	<b>17.419.317</b>	<b>103</b>	<b>98</b>
<b>4. SKUPAJ brez državne podpore Covid, nadomestil in prispevkov v breme drugih</b>	<b>17.506.636</b>	<b>17.031.757</b>	<b>17.269.321</b>	<b>101</b>	<b>99</b>

### 16.2.1. Poslovni prihodki

Poslovni prihodki zajemajo čiste prihodke iz prodaje, vodna povračila, subvencije cen in druge poslovne prihodke.

**Čisti prihodki iz prodaje** zajemajo vse prihodke iz opravljanja storitev obveznih gospodarskih javnih služb in drugih storitev (prihodki iz prodaje osnovnih storitev, prihodki iz prodaje stranskih storitev in medobratne realizacije ter druge prihodke iz prodaje – najemnine, letovanje) in so v letu 2021 skupaj znašali 16.627.024 EUR, kar je za 1 % manj od realizacije v letu 2020 in 2 % več od plana.

Spodnja preglednica prikazuje sestavo čistih prihodkov iz prodaje.

Tabela 26: Čisti prihodki iz prodaje v EUR

ČISTI PRIHODKI IZ PRODAJE	LETO 2020	PLAN 2021	LETO 2021	INDEKS	INDEKS
	1	2	3	3/2	3/1
1. Prihodki iz prodaje osnovnih storitev	12.075.385	11.824.078	11.828.880	100	98
2. Prihodki iz prodaje stranskih storitev in med. realizacija	4.617.577	4.442.781	4.678.126	105	101
3. Prihodki iz prodaje drugih storitev	126.600	100.155	120.019	120	95
<b>4. SKUPAJ</b>	<b>16.819.561</b>	<b>16.367.014</b>	<b>16.627.024</b>	<b>102</b>	<b>99</b>

V letu 2021 smo dosegli 11.828.880 EUR prihodkov iz **prodaje obveznih komunalnih storitev**, kar je za 2 % manj od leta 2020 in na ravni planiranega. Zaradi manjše porabe pridobitne dejavnosti beležimo izpad prihodkov iz naslova prodaje tehnološke vode.

V letu 2021 smo dosegli za 1 % višje prihodke iz **prodaje stranskih storitev in medobratne realizacije** kot v letu 2020 in 5 % več kot smo planirali. Razlog je večja realizacija tržne dejavnosti odvajanja in čiščenja odpadnih voda in gradbene skupine na vodovodu.



Iz **prodaje drugih storitev** smo v letu 2021 dosegli prihodke v višini 120.019 EUR. Največji delež drugih prihodkov se nanaša na prihodke iz naslova najemnine (107.584 EUR) in prihodke iz naslova počitniške dejavnosti (5.963 EUR).

Komunala Novo mesto d.o.o. je zavezanica za obračunavanje, izterjavo in poročanje Ministrstvu za kmetijstvo in okolje o okoljskih dajatvah za odpadne vode in za vodna povračila. Na podlagi Uredbe o metodologiji za oblikovanje cen storitev obveznih občinskih GJS (Ul. RS, št. 87/2012), so **vodna povračila** vključena med prihodke in stroške poslovanja družbe v letu 2021. Prihodki iz tega naslova so znašali 321.109 EUR.

**Subvencije cen** za pokrivanje razlike med lastno in prodajno ceno obveznih komunalnih storitev so v letu 2021 znašale 193.363 EUR in so za 8 % nižje od realiziranih v letu 2020 in na ravni planiranih.

**Tabela 27: Subvencije cen po posameznih občinah v EUR**

SUBVENCIJE CEN	LETO 2020	PLAN 2021	LETO 2021	INDEKS	INDEKS
	1	2	3	3/2	3/1
Mestna občina Novo mesto					
Občina Šentjernej					
Občina Škocjan	1.325				
Občina Mirna Peč	38.629	36.574	36.574	100	95
Občina Dolenjske Toplice	2.466				
Občina Žužemberk	148.884	151.646	151.646	100	102
Občina Straža	8.804	2.746	2.746	100	31
Občina Šmarješke Toplice	10.956	2.397	2.397	100	22
<b>SKUPAJ</b>	<b>211.063</b>	<b>193.363</b>	<b>193.363</b>	<b>100</b>	<b>92</b>

Drugi poslovni prihodki v višini 209.421 EUR se nanašajo na nadomestila v breme drugih (120.655 EUR), prispevke nadomestil v breme drugih (19.991 EUR), prodajo osnovnih sredstev (25.854 EUR), odpravo rezervacij za odpravnine in jubilejne nagrade (23.175 EUR), obratovalno podporo elektrike na sušilnici blata (10.396 EUR), državno podporo zaradi COVID-19 (9.350 EUR).

**Tabela 28: Drugi poslovni prihodki v EUR**

DRUGI POSLOVNI PRIHODKI	REALIZACIJA 2020	PLAN 2021	REALIZACIJA 2021	INDEKS	INDEKS
	1	2	3	3/2	3/1
Državna podpora zaradi COVID-19	207.711		9.350		5
Nadomestila v breme drugih	91.776		120.655		131
Prispevki nadomestil v breme drugih	13.096		19.991		153
Obratovalna podpora za elektriko	11.460	21.120	10.396	49	91
Prihodki od prodaje osnovnih sredstev	35.710		25.854		72
Odprava rezervacij za odpravnine in jubilejne nagrade	2.759		23.175		840
<b>Skupaj drugi poslovni prihodki</b>	<b>362.511</b>	<b>21.120</b>	<b>209.421</b>	<b>992</b>	<b>58</b>

## 16.2.2. Prihodki iz financiranja

Finančni prihodki so v letu 2021 skupaj znašali 29.400 EUR in predstavljajo:

- prihodke od obresti iz naslova obresti kupcev v znesku 24.274 EUR,
- prihodke od plačanih stroškov izvršb in opominov v znesku 4.439 EUR,
- zmanjšanje dolgoročnih rezervacij za amortizacijo sredstev pridobljenih z dotacijami v višini 420 EUR,
- popusti in kasaskonti v višini 48 EUR in
- ostali finančni prihodki v višini 221 EUR.

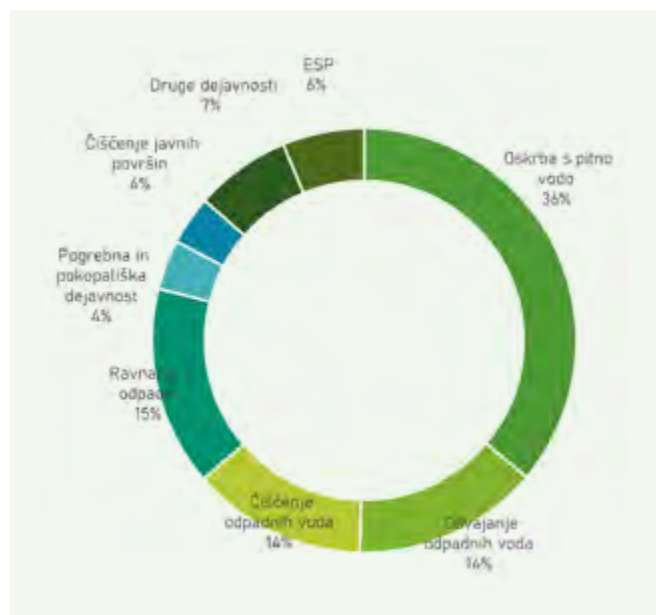
## 16.2.3. Drugi prihodki

Drugi prihodki v višini 39.000 EUR predstavljajo prihodke projekta ASI (izobraževanje) v višini 16.620 EUR, prihodke projekta Zbirajmo odpadno olje v višini 9.307 EUR, prejete odškodnine v znesku 6.194 EUR refundacije plač delavcev v znesku 5.411 EUR, izterjane že odpisane terjatve v znesku 1.190 EUR, prihodke iz preplačil terjatev v višini 278 EUR.

## 16.2.4. Struktura prihodkov v letu 2021

Graf prikazuje strukturo doseženih prihodkov v letu 2021 po dejavnostih, iz katere je razvidno, da je bilo v preteklem letu največ prihodkov (36 % vseh prihodkov) ustvarjenih na dejavnosti vo- dooskrbe z menjavo vodomerov in vzdrževanjem priključkov.

Graf 34: Struktura prihodkov v letu 2021



## 16.3. PREGLED ODHODKOV

Celotni odhodki (brez nadomestil in prispevkov v breme drugih in rezervacij po SRS 10) so v letu 2021 znašali 16.882.641 EUR, kar je na ravni leta 2020 in 1 % več kot smo planirali.

Stroški materiala so višji od planiranih predvsem zaradi večje realizacije pri menjavi vodomerov in obnavljanju vodo- vodnih priključkov in s tem povečanih stroškov ter višjih vhodnih cen materialov.

Tabela 29: Tabela odhodkov v EUR

ODHODKI	LETO 2020	PLAN 2021	LETO 2021	INDEKS	INDEKS
	1	2	3	3/2	3/1
<b>1.Stroški materiala</b>	2.258.472	2.138.133	2.196.453	103	97
<b>2.Stroški storitev</b>	9.087.476	9.197.010	9.249.199	101	102
<b>3.Stroški dela</b>	4.829.808	4.597.436	4.903.876	107	102
3. Stroški dela brez nadomestil in prispevkov v breme drugih in brez rezervacij po SRS 10	4.686.639	4.557.877	4.559.116	100	97
<b>4.Odpis vrednosti</b>	394.766	378.275	374.933	99	95
<b>5.Drugi odhodki</b>	413.936	425.561	502.940	118	122
–vodno povračilo	326.443	307.848	321.204	104	98
<b>6.SKUPAJ</b>	<b>16.984.458</b>	<b>16.736.415</b>	<b>17.227.401</b>	<b>103</b>	<b>101</b>
<b>6. SKUPAJ brez nadomestil in prispevkov v breme drugih in brez rezervacij po SRS 10</b>	<b>16.841.290</b>	<b>16.696.856</b>	<b>16.882.641</b>	<b>101</b>	<b>100</b>

## 16.3.1. Stroški materiala

Stroški materiala so v letu 2021 skupaj znašali 2.196.453 EUR, kar je 3 % manj od doseženih stroškov materiala v letu 2020 in 3 % več kot smo planirali. Spodnja preglednica podrobneje prikazuje stroške materiala:

Tabela 30: Stroški materiala v EUR

STROŠKI MATERIALA	LETO 2020	PLAN 2021	LETO 2021	INDEKS	INDEKS
	1	2	3	3/2	3/1
1.Stroški materiala	1.138.795	1.165.392	1.172.299	101	103
1.1.vodovodni, gradbeni, elektro in ostali material	1.041.837	1.059.723	1.070.877	101	103
1.2.voda Žužemberk	96.959	105.668	101.422	96	105
2.Stroški energije	823.625	710.194	706.651	100	86
3.Stroški goriva	183.873	188.731	225.337	119	123
4.Stroški nadom. delov in materiala za tekoče vzdrž. OS	45.848	23.575	30.777	131	67
5.Odpisi drobnega inventarja	17.452	13.275	18.744	141	107
6.Stroški pisarniškega materiala	15.041	13.149	19.935	152	133
7.Drugi stroški materiala	33.839	23.817	22.709	95	67
<b>8.SKUPAJ</b>	<b>2.258.472</b>	<b>2.138.133</b>	<b>2.196.453</b>	<b>103</b>	<b>97</b>

V primerjavi z letom 2020 so bili v skupini stroškov materiala preseženi naslednji stroški:

- **vodovodni, gradbeni, elektro in ostali materiali** (višje cene na trgu, večja aktivnost gradbene skupine)
- **nakup vode Žužemberk** (stroški na plan niso preseženi)
- **strošek goriva** (višje cene goriva, več prevoženih km)
- **odpisi drobnega inventarja** (za 1.292 EUR glede na 2020 in 5.469 EUR glede na plan)
- **stroški pisarniškega materiala in strokovne literature** (višje cene naročnin).

Spodnji graf prikazuje strošek električne energije v obdobju 2017–2021. V letu 2019 smo zaradi izjemnega povečanja cen električne energije zabeležili velik porast stroškov. Največji porabniki električne energije sta vodarni Jezero in Stopiče in ČČN Novo mesto, ki skupaj porabijo skoraj 60 % vse električne energije na ravni podjetja. V letu 2021 se je cena električne energije znižala, v letu 2022 pa se ponovno povečuje zaradi razmer na trgu.

Graf 36: Strošek električne energije v obdobju 2017–2021 po dejavnostih v EUR



Iz grafa prevoženih kilometrov v obdobju 2017–2021 je razvidno, da se je število prevoženih kilometrov v letu 2021 povečalo. Največje povečanje beležimo v sektorju splošna komunala zaradi izvajanja dejavnosti urejanja javnih in zelenih površin v MO Novo mesto. V letu 2020 je na število prevoženih kilometrov vplivala epidemija Covid.

Graf 35: Prevoženi kilometri v obdobju 2017–2021



## 16.3.2. Stroški storitev

Stroški storitev so v letu 2021 znašali 9.249.199 EUR, kar je za 2 % več kot leta 2020 in 1 % več kot smo planirali.

Tabela 31: Stroški storitev v EUR

STROŠKI STORITEV	LETO 2020	PLAN 2021	LETO 2021	INDEKS	INDEKS
	1	2	3	3/2	3/1
1.Storitve sprotnega vzdrževanja	1.258.851	1.155.115	1.228.075	106	98
2.Prevozne storitve	593.784	585.673	584.003	100	98
3.Komunalne storitve	510.493	519.430	543.553	105	106
4.Storitve v zvezi s pokojniki	75.140	64.148	75.298	117	100
5.Zavarovalne premije	145.144	142.452	149.538	105	103
6.Varovanje premoženja	19.826	19.052	24.158	127	122
7.Poštno, telefonske in mobilne storitve	59.582	55.074	63.131	115	106
8.Odvetniške, svetovalne in administrativne storitve	24.936	25.682	23.474	91	94
9.Dnevnice in stroški potovanja	21.271	21.357	21.643	101	102
10.Izobraževanje	9.873	19.232	19.563	102	198
11.Najemnine infrastrukture	4.085.609	4.290.047	4.305.516	100	105
12.Ostale storitve	2.282.967	2.299.748	2.211.246	96	97
- študentski servis	40.609	35.106	35.244	100	87
- pogodbe o delu	73.710	67.320	66.994	100	91
- analize vode, deratizacija	94.666	98.364	83.943	85	89
- tiskanje položnic in poština	166.822	156.123	188.778	121	113
- stroški taks in izvršb	16.150	13.045	13.668	105	85
- čiščenje poslovnih prostorov	33.496	39.000	34.925	90	104
- reklama, reprezentanca	18.130	14.370	11.228	78	62
- stroški plačil. prometa in garancij	16.410	15.089	22.400	148	136
- medobratne storitve	287.549	451.431	453.536	100	158
- podizvajalske in ostale storitve	1.535.425	1.409.900	1.300.530	92	85
<b>13.SKUPAJ</b>	<b>9.087.476</b>	<b>9.197.010</b>	<b>9.249.199</b>	<b>101</b>	<b>102</b>

V primerjavi z letom 2020 so bili preseženi naslednji stroški storitev:

- komunalne storitve (višje cene prevzemnikov odpadkov),
- storitve v zvezi s pokojniki (večje število pokopov),
- zavarovalne premije (večji obseg zavarovanja),
- varovanje premoženja (večje število objektov, vključenih v varovanje),
- poštno, telefonske in mobilne storitve (višja cena poštnih storitev),
- dnevnice in potni stroški
- izobraževanje (za 330 EUR več kot smo planirali),
- najemnina infrastrukture (vključitev projekta Hidravlične izboljšave v poslovni najem),
- tiskanje položnic in poština (višja cena poštnih storitev),
- čiščenje poslovnih prostorov (plana ne presegamo),
- stroški plačilnega prometa in garancij,
- medobratne storitve. (večja aktivnost pri obnovi vodovodnih priključkov)

### 16.3.3. Stroški dela

Stroški dela so v proučevanem obdobju brez upoštevanja prispevkov in nadomestil v breme drugih ter rezervacij po SRS 10 znašali 4.559.116 EUR, kar je na ravni planiranega in 3 % manj kot v enakem obdobju lani. V primerjavi z enakim obdobjem lani imamo dve novi zaposlitvi na dejavnosti čiščenja javnih površin.

Tabela 32: Stroški dela v EUR

STROŠKI DELA	LETO 2020	PLAN 2021	LETO 2021	INDEKS	INDEKS
	1	2	3	3/2	3/1
Stroški bruto plač	4.263.701	4.043.297	4.139.072	102	97
Stroški bruto plač brez nadomestil in prispevkov v breme drugih	4.158.829	4.043.297	3.998.426	99	96
Drugi stroški dela	527.810	514.580	560.690	109	106
Rezervacije za odpravnine ob upokojitvi in jubilejne nagrade po SRS 10	38.296	39.559	204.114	516	533
<b>SKUPAJ STROŠKI DELA</b>	<b>4.829.808</b>	<b>4.597.436</b>	<b>4.903.876</b>	<b>107</b>	<b>102</b>
<b>SKUPAJ STROŠKI DELA brez nadomestil in prispevkov v breme drugih in brez rezervacij po SRS 10</b>	<b>4.686.639</b>	<b>4.557.877</b>	<b>4.559.116</b>	<b>100</b>	<b>97</b>

Drugi stroški dela predstavljajo regres za letni dopust, prevoz na delo in iz dela, prehrano med delom, odpravnine in jubilejne nagrade ter druge prejemke iz delovnega razmerja.

V skladu s SRS 10 smo na osnovi strukture zaposlenih po delovni dobi in starosti na dan 31.12.2019, oblikovali rezervacije za odpravnine ob upokojitvi in jubilejne nagrade v višini 204.114 EUR. Rezervacije se povečujejo na račun višjih jubilejnih nagrad v skladu s kolektivno pogodbo.

### 16.3.4. Stroški amortizacije

Stroški amortizacije so v proučevanem obdobju znašali 332.999 EUR, kar je za 3 % več od doseženega v letu 2020. Stroški amortizacije se nanašajo le na obračun amortizacije osnovnih sredstev javnega podjetja (zgradb in opreme), saj so vsi infrastrukturni objekti in naprave preneseni na občine. Amortizacijske stopnje za opremo podjetja smo uskladili s stopnjami, ki jih določa zakonodaja (MEDO).

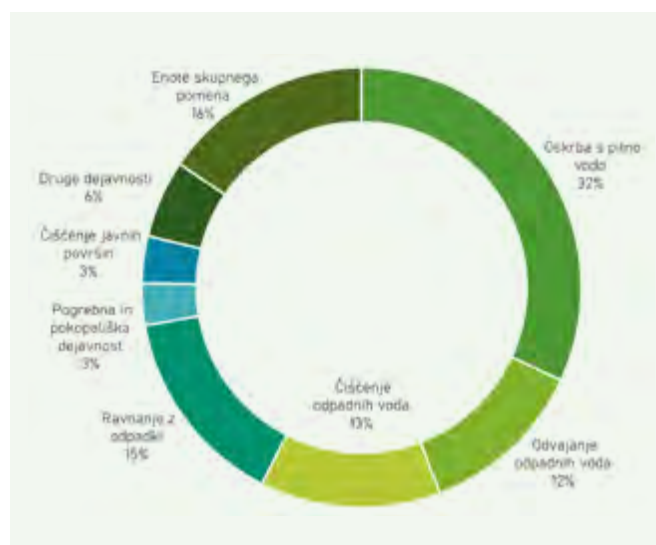
## 16.3.5. Drugi odhodki

- **Drugi poslovni odhodki** so v letu 2021 realizirani v višini 421.567 EUR. Navedeni znesek predstavlja:
  - odhodke za varstvo okolja v znesku 321.204 EUR (vodna povračila v višini 321.080 EUR in odškodnina za vodo-varstvene pasove v višini 124 EUR).
  - Drugi stroški v višini 100.363 EUR v največjem deležu predstavlja plačilo nadomestila za uporabo stavbnega zemljišča. Druge poslovne odhodke predstavljajo še stroški za plačilo članarine Gospodarski zbornici Slovenije, Gospodarski zbornici Dolenjske in Bele Krajine ter Inženirski zbornici Slovenije, stroški srečanja z upokojenci, stroški počitniških dejavnosti, prispevek RTV, solidarnostno pomoč, stroški srečanja z delavci in drugi stroški.
- **Odhodki od financiranja** so znašali 20.313 EUR in se nanašajo na obresti iz obračuna rezervacij odpravnin in jubilejnih nagrad v višini 4.182 EUR, popravek terjatev za obresti v višini 2.998 EUR, finančne odhodke iz poslovnih obveznosti v višini 13.133 EUR.
- **Drugi odhodki** so znašali 61.062 EUR in se nanašajo na denarne kazni v višini 10.150 EUR, odškodnine v višini 44.502 EUR in na donacije v višini 6.410 EUR.

Graf 37: Struktura odhodkov v letu 2021

## 16.3.6. Struktura odhodkov v letu 2021

Graf prikazuje strukturo odhodkov v letu 2021 po posameznih dejavnostih, največji delež stroškov nosi dejavnost oskrbe s pitno vodo skupaj z menjavo vodomerov in vzdrževanjem priključkov.



## 16.4. PREGLED POSLOVNEGA IZIDA OBVEZNIH GOSPODARSKIH JAVNIH SLUŽB

Na obveznih gospodarskih javnih službah smo v letu 2021 dosegli pozitiven rezultat v višini 2.834 EUR ob upoštevanju subvencij v višini 193.363 EUR. Brez upoštevanja subvencij smo dosegli negativen rezultat v višini 190.520 EUR.

Zaradi večjega črpanja sredstev za menjavo vodomerov in obnovo vodovodnih priključkov iz omrežnine na oskrbi s pitno vodo je rezultat te dejavnosti slabši v primerjavi e enakim obdobjem lani. Na slabši rezultat je vplivala tudi nižja poraba pridobitne dejavnosti v MO Novo mesto, kar ima največji vpliv na dejavnost čiščenja odpadnih voda.

Tabela 33: Rezultat obveznih gospodarskih javnih služb v EUR

OBVEZNE GOSPODARSKE JAVNE SLUŽBE	LETO 2020		PLAN 2021		LETO 2021	
	rezultat	subvencije	rezultat	subvencije	rezultat	subvencije
Oskrba s pitno vodo	403.324	65.189	-36.458	68.333	243.452	68.333
Odvajanje odpadnih voda	226.932	76.873	176.944	64.081	140.259	64.081
Čiščenje odpadnih voda	-104.154	59.058	-152.807	57.397	-190.999	57.397
Zbiranje in odvoz odpadkov	96.331	9.943	30.297	3.552	-141.530	3.552
Pogrebna dejavnost	74.391		51.703		21.094	
Pokopališka dejavnost	-55.717		-46.003		-64.070	
Čiščenje javnih površin	-6.014		5.500		-5.361	
<b>SKUPAJ</b>	<b>635.095</b>	<b>211.064</b>	<b>29.170</b>	<b>193.363</b>	<b>2.843</b>	<b>193.363</b>



Graf prikazuje črpanje sredstev za obnovo vodovodnih priključkov in menjavo vodomerov, kar ima velik vpliv na rezultat dejavnosti oskrbe s pitno vodo.

V spodnji tabeli je prikazan razkorak med prihodki iz naslova omrežnine in stroški iz naslova najemnine infrastrukture po posameznih dejavnostih. Prodajne cene omrežnine namreč ne pokrivajo polne lastne cene omrežnine na posamezni dejavnosti, kar poslabšuje poslovni rezultat. Iz spodnjega pregleda je razvidno, da so kljub korekciji cen komunalnih storitev še vedno velika odstopanja v negativno smer, najbolj se to pozna na dejavnosti odvajanja in čiščenja odpadnih voda, kjer so bile korekcije cen minimalne.

Graf 38: Sredstva za menjavo vodomerov in obnovo vodovodnih priključkov v obdobju 2017-2021 v EUR



Tabela 34: Prihodki iz naslova omrežnine in stroški najemnine infrastrukture po dejavnostih in občinah v EUR

OSKRBA S PITNO VODO 2021	Omrežnina (prihodek Komunale, plačujejo uporabniki)	Najemnina infrastrukture (strošek Komunale, proračunski prihodek občin)	Črpanje sredstev za menjavo vodomerov in obnovo vod. priključkov	Razlika (omrežnina-najemnina infrastrukture, menjava in obnova vod.priklj.)
	1	2	3	1-(2+3)
Mestna občina Novo mesto	1.398.040	1.079.341	529.289	-210.590
Občina Šentjernej	406.316	201.885	104.683	99.748
Občina Škocjan	136.666	106.499	39.651	-9.484
Občina Mirna Peč	154.804	99.584	19.288	35.932
Občina Dolenjske Toplice	150.020	59.434	25.706	64.879
Občina Žužemberk	169.090	66.738	53.933	48.418
Občina Straža	154.944	132.349	56.889	-34.295
Občina Šmarješke Toplice	217.830	145.071	68.364	4.395
<b>Skupaj</b>	<b>2.787.709</b>	<b>1.890.901</b>	<b>897.804</b>	<b>-996</b>

ODVAJANJE ODPADNIH VODA 2021	Omrežnina (prihodek Komunale, plačujejo uporabniki)	Najemnina infrastrukture (strošek Komunale, proračunski prihodek občin)	Razlika (omrežnina-najemnina infrastrukture)
	1	2	1-2
Mestna občina Novo mesto	1.146.804	1.100.232	46.572
Občina Škocjan	10.926	19.987	-9.061
Občina Mirna Peč	45.142	48.846	-3.704
Občina Dolenjske Toplice	93.229	91.262	1.967
Občina Žužemberk	22.163	64.081	-41.917
Občina Straža	115.487	112.557	2.931
Občina Šmarješke Toplice	63.283	65.909	-2.627
<b>Skupaj</b>	<b>1.497.034</b>	<b>1.502.874</b>	<b>-5.839</b>

ČIŠČENJE ODPADNIH VODA 2021	Omrežnina (prihodek Komunale, plačujejo uporabniki)	Najemnina infrastrukture (strošek Komunale, proračunski prihodek občin)	Razlika (omrežnina-najemnina infrastrukture)
	1	2	1-2
Mestna občina Novo mesto	541.199	639.716	-98.517
Občina Mirna Peč	13.094	16.988	-3.895
Občina Dolenjske Toplice	23.064	23.298	-234
Občina Žužemberk	28.073	15.680	12.393
Občina Straža	34.436	24.428	10.008
Občina Šmarješke Toplice	42.756	34.105	8.651
<b>Skupaj</b>	<b>682.622</b>	<b>754.215</b>	<b>-71.593</b>

## 16.5. PREGLED POSLOVNEGA IZIDA DRUGIH DEJAVNOSTI

V letu 2021 smo na drugih dejavnostih dosegli pozitiven rezultat v višini 189.070 EUR, kar je za 5 % manj kot v letu 2020 in 25 % več kot lani. Kljub temu, daje bila realizacija tržnih dejavnosti za 37 % višja kot v letu 2020, je rezultat zaradi nižjega pribitka slabši.

Tabela 35: Rezultat drugih dejavnosti v EUR

DRUGE	LETO 2020	PLAN 2021	LETO 2021	INDEKS	INDEKS
DEJAVNOSTI	1	2	3	3/2	3/1
Gradbena skupina	125.266	131.151	86.890	66	69
Odvajanje in čiščenje odpadnih voda	83.131	19.556	109.425	560	132
Javne sanitarije	-2.409	29	-1.914		79
Tržnica	-6.322	249	-5.329		84
<b>SKUPAJ</b>	<b>199.666</b>	<b>150.983</b>	<b>189.070</b>	<b>125</b>	<b>95</b>

## 16.6. PREGLED POSLOVANJA ENOT SKUPNEGA POMENA

Med enote skupnega pomena spadajo: vodstvo; področja: kadrovsko-pravno, stiki z javnostjo, sistem kakovosti, informatika; tehnični sektor, sektor ekonomike; vodstvo vodooskrbe, odvajanja in čiščenja odpadnih voda ter splošne komunale.

V letu 2021 so enote skupnega pomena ustvarile prihodke v višini 1.085.807 EUR in odhodke v višini 2.939.683 EUR. Razliko med prihodki in odhodki enot skupnega pomena višini 1.853.877 EUR so občine pokrivale v skladu metodologijo, potrjeno s poslovnim planom, in sicer:

Tabela 36: Strošek enot skupnega pomena v EUR

OBČINA	strošek enot skupnega pomena 2021	delež pokrivanja stroškov 2021 (v %)	OBČINA	strošek enot skupnega pomena 2021	delež pokrivanja stroškov 2021 (v %)
Mestna občina Novo mesto	1.240.935	66,94%	občina Dolenjske Toplice	89.040	4,80%
občina Šentjernej	116.066	6,26%	občina Žužemberk	107.031	5,77%
občina Škocjan	59.406	3,20%	občina Straža	88.553	4,78%
občina Mirna Peč	62.360	3,36%	občina Šmarješke Toplice	90.486	4,88%

V spodnji tabeli je prikazan rezultat enot skupnega pomena. Gibanje prihodkov je odvisno predvsem od obsega izvajanja investicij v okviru službe za investicije. Na prihodke enot skupnega pomena in posledično na rezultat ima velik vpliv priznavanje stroška za vodenje investicij s strani občin, saj v primeru ničelnega pribitka enote ne ustvarjajo nobene dodane vrednosti.

Med stroški enot skupnega pomena so pri stroških dela prikazane tudi rezervacije za odpravnine in jubilejne nagrade po SRS 10. Zaradi nove kolektivne pogodbe v letu 2021 in sprememb v višini jubilejnih nagrad so rezervacije po SRS 10 precej višje.

Tabela 37: Izkaz poslovnega izida enote skupnega pomena v obdobju v EUR

ENOTE SKUPNEGA POMENA	LETO 2020	PLAN 2021	LETO 2021	INDEKS	INDEKS
	1	2	3	3/2	3/1
Poslovni prihodki	1.384.610	1.148.093	1.058.581	92	76
Finančni prihodki	1.268	1.735	1.021	59	81
Drugi prihodki	50.961		26.205		51
<b>SKUPAJ PRIHODKI</b>	<b>1.436.840</b>	<b>1.149.828</b>	<b>1.085.807</b>	<b>94</b>	<b>76</b>
Stroški materiala	91.768	42.350	54.189	128	59
Stroški storitev	1.109.271	1.058.860	951.282	90	86
Amortizacija opreme	71.909	71.719	76.805	107	107
<b>Stroški dela</b>	<b>1.741.187</b>	<b>1.494.032</b>	<b>1.805.203</b>	<b>121</b>	<b>104</b>
<b>Drugi odhodki</b>	<b>58.580</b>	<b>39.724</b>	<b>52.204</b>	<b>131</b>	<b>89</b>
<b>SKUPAJ ODHODKI</b>	<b>3.072.714</b>	<b>2.706.699</b>	<b>2.939.683</b>	<b>109</b>	<b>96</b>
<b>POKRITJE</b>	<b>-1.635.875</b>	<b>-1.556.871</b>	<b>-1.853.877</b>	<b>119</b>	<b>113</b>
<b>POKRITJE brez rezervacij SRS 10</b>	<b>-1.597.579</b>	<b>-1.517.312</b>	<b>-1.649.763</b>	<b>109</b>	<b>103</b>

## 16. 7. DOSEŽENI POSLOVNI IZID V LETU 2021 NA NIVOJU PODJETJA

Komunala Novo mesto d.o.o. je v letu 2021 dosegla pozitiven poslovni izid v višini 191.915 EUR ob upoštevanju subvencij cen v višini 193.363 EUR. Po odbitku davka od dohodka pravnih oseb v višini 24.286 EUR in upoštevanju odloženih davkov v višini 14.851 EUR znaša čisti poslovni izid 182.480 EUR.

Tabela 38: Poslovni izid iz poslovanja v EUR

POSLOVNI IZID	LETO 2020	PLAN 2021	LETO 2021	INDEKS	INDEKS
	1	2	3	3/2	3/1
1.Poslovni izid iz poslovanja	746.562	178.112	204.890	115	27
2.Poslovni izid iz financiranja	25.483	23.046	9.087	39	36
3.Poslovni izid iz rednega delovanja	772.046	201.156	213.977	106	28
4.POSLOVNI IZID OBDOBJA	834.761	180.157	191.915	107	23
5.Davek od dohodka pravnih oseb	159.762	19.405	24.286	125	15
6. Odložene terjatve za davek	1.092	1.947	14.851		
<b>7.ČISTI POSLOVNI IZID</b>	<b>676.091</b>	<b>162.699</b>	<b>182.480</b>	<b>112</b>	<b>27</b>

Na podlagi sprejetih sodil za razporeditev prihodkov in stroškov, ki so opisani v računovodskem poročilu, smo izdelali tudi izkaze poslovnega izida po dejavnostih za vsako posamezno občino.

Tabela 39: Čisti poslovni izid v EUR

OBČINA	ČISTI POSLOVNI IZID 2020	POSLOVNI IZID 2021	DAVEK OD DOHODKA PRAVNIH OSEB	TERJATVE ZA ODLOŽENI DAVEK	ČISTI POSLOVNI IZID 2021
Mestna občina Novo mesto	386.900	562	66	40	536
občina Šentjernej	117.581	130.876	15.411	9.424	124.889
občina Škocjan	31.660	-14.334			-14.334
občina Mirna Peč	23.081	26.114	3.075	1.880	24.919
občina Dolenjske Toplice	71.072	19.466	2.292	1.402	18.576
občina Žužemberk	9.556	27.683	3.260	1.993	26.417
občina Straža	-6.642	616	73	44	588
občina Šmarješke Toplice	42.883	931	110	67	888
<b>SKUPAJ</b>	<b>676.091</b>	<b>191.915</b>	<b>24.286</b>	<b>14.851</b>	<b>182.480</b>

Poslovni rezultat **Mestne občine Novo mesto** v letu 2021 v višini 562 EUR je zmanjšan za davek od dohodka pravnih oseb v višini 66 EUR. Dobiček v Mestni občini Novo mestu po odbitku davka od dohodka pravnih oseb in upoštevanju terjatev za odloženi davek znaša 536 EUR.

Poslovni rezultat **občine Šentjernej** v letu 2021 v višini 130.876 EUR je zmanjšan za davek od dohodka pravnih oseb v višini 15.411 EUR. Dobiček v občini Šentjernej po odbitku davka od dohodka pravnih oseb in upoštevanju terjatev za odloženi davek znaša 9.424 EUR.

**Občina Škocjan** je v letu 2021 poslovala z izgubo v višini 14.334 EUR. V skladu z Družbeno pogodbo mora občina izgubo pokriti najkasneje v šestih mesecih po revidiranem zaključnem računu in obravnavi Letnega poročila na Nadzornem svetu.

Poslovni rezultat **občine Mirna Peč** v letu 2021 v višini 26.114 EUR je zmanjšan za davek od dohodka pravnih oseb v višini 3.075 EUR. Dobiček v občini Mirna Peč po odbitku davka od dohodka pravnih oseb in upoštevanju terjatev za odloženi davek znaša 24.919 EUR.

Poslovni rezultat **občine Dolenjske Toplice** v letu 2021 v višini 19.466 EUR je zmanjšan za davek od dohodka pravnih oseb v višini 2.292 EUR. Dobiček v občini Dolenjske Toplice po odbitku davka od dohodka pravnih oseb in upoštevanju terjatev za odloženi davek znaša 18.576 EUR.

Poslovni rezultat **občine Žužemberk** v letu 2021 v višini 27.683 EUR je zmanjšan za davek od dohodka pravnih oseb v višini 3.260 EUR. Dobiček v občini Žužemberk po odbitku davka od dohodka pravnih oseb in upoštevanju terjatev za odloženi davek znaša 26.417 EUR.

Poslovni rezultat **občine Straža** v letu 2021 v višini 616 EUR je zmanjšan za davek od dohodka pravnih oseb v višini 73 EUR. Dobiček v občini Straža po odbitku davka od dohodka pravnih oseb in upoštevanju terjatev za odloženi davek znaša 588 EUR.

Poslovni rezultat **občine Šmarješke Toplice** v letu 2021 v višini 931 EUR je zmanjšan za davek od dohodka pravnih oseb v višini 110 EUR. Dobiček v občini Šmarješke Toplice po odbitku davka od dohodka pravnih oseb in upoštevanju terjatev za odloženi davek znaša 888 EUR.

Poslovanje in doseženi rezultati v posamezni občini so razvidni iz nadaljevanja poslovnega poročila.

Tabela 40: Izkaz poslovnega izida za Komunalo Novo mesto d.o.o. v EUR

IZKAZ POSLOVNEGA IZIDA	LETO 2020	PLAN 2021	LETO 2021	INDEKS	INDEKS
	1	2	3	3/2	3/1
<b>Komunala Novo mesto</b>					
Čisti prihodki iz prodaje	16.819.561	16.367.014	16.627.024	102	99
Vodna povračila	324.847	307.848	321.109	104	99
Subvencije	211.063	193.363	193.363	100	92
Drugi poslovni prihodki	362.511	21.120	209.421	992	58
<b>KOSMATI DONOS IZ POSLOVANJA</b>	<b>17.717.982</b>	<b>16.889.345</b>	<b>17.350.917</b>	<b>103</b>	<b>98</b>
<b>ODHODKI POSLOVANJA</b>	<b>16.971.420</b>	<b>16.711.234</b>	<b>17.146.028</b>	<b>103</b>	<b>101</b>
<b>STROŠKI MATERIALA</b>	<b>2.258.472</b>	<b>2.138.133</b>	<b>2.196.453</b>	<b>103</b>	<b>97</b>
Stroški materiala	1.138.795	1.165.392	1.172.299	101	103
-gradbeni, elektro in ostali material	1.041.837	1.059.723	1.070.877	101	103
-voda Žužemberk	96.959	105.668	101.422	96	105
Stroški energije	823.625	710.194	706.651	100	86
Stroški goriva	183.873	188.731	225.337	119	123
Stroški nadom. delov in materiala za tekoče vzdrž. OS	45.848	23.575	30.777	131	67
Odpisi drobnega inventarja	17.452	13.275	18.744	141	107
Stroški pisarniškega materiala	15.041	13.149	19.935	152	133
Drugi stroški materiala	33.839	23.817	22.709	95	67
<b>STROŠKI STORITEV</b>	<b>9.087.476</b>	<b>9.197.010</b>	<b>9.249.199</b>	<b>101</b>	<b>102</b>
Storitve sprotnega vzdrževanja	1.258.851	1.155.115	1.228.075	106	98
Prevozne storitve	593.784	585.673	584.003	100	98
Komunalne storitve	510.493	519.430	543.553	105	106
Storitve v zvezi s pokojniki	75.140	64.148	75.298	117	100
Zavarovalne premije	145.144	142.452	149.538	105	103
Varovanje premoženja	19.826	19.052	24.158	127	122
Poštna, telefonske in mobitel storitve	59.582	55.074	63.131	115	106
Odvetniške, svetovalne in administrativne storitve	24.936	25.682	23.474	91	94
Dnevnice in stroški potovanja	21.271	21.357	21.643	101	102
Izobraževanje	9.873	19.232	19.563	102	198
Najemnine infrastrukture	4.085.609	4.290.047	4.305.516	100	105
Študentski servis	40.609	35.106	35.244	100	87
Pogodbe o delu	73.710	67.320	66.994	100	91
Analize vode, deratizacija	94.666	98.364	83.943	85	89
Tiskanje položnic in poština	166.822	156.123	188.778	121	113
Stroški taks in izvršb	16.150	13.045	13.668	105	85
Čiščenje poslovnih prostorov	33.496	39.000	34.925	90	104
Reklama, reprezentanca	18.130	14.370	11.228	78	62
Stroški plačil. prometa in garancij	16.410	15.089	22.400	148	136
Medobratne storitve	287.549	451.431	453.536	100	158
Podizvajalske in ostale storitve	1.535.425	1.409.900	1.300.530	92	85

IZKAZ POSLOVNEGA IZIDA	LETO 2020	PLAN 2021	LETO 2021	INDEKS	INDEKS
Komunala Novo mesto	1	2	3	3/2	3/1
<b>STROŠKI DELA</b>	<b>4.829.807</b>	<b>4.597.436</b>	<b>4.903.876</b>	<b>107</b>	<b>102</b>
Bruto bruto plače zaposlenih	4.263.701	4.043.297	4.139.072	102	97
Prevoz na delo	166.549	146.246	161.317	110	97
Prehrana	187.566	205.584	198.011	96	106
Drugi stroški dela	173.695	162.750	201.362	124	116
Rezervacije za odpravnine ob upokojitvi in jubilejne nagrade po SRS 10	38.296	39.559	204.114	516	533
<b>ODPIS VREDNOSTI</b>	<b>394.766</b>	<b>378.275</b>	<b>374.933</b>	<b>99</b>	<b>95</b>
Amortizacija in prevrednotevalni poslovni odhodki	322.295	347.189	332.999	96	103
Prevrednotevalni posl. odhodki pri osn. in obrat. sredstvih	72.471	31.086	41.934	135	58
<b>DRUGI POSLOVNI ODHODKI</b>	<b>400.899</b>	<b>400.380</b>	<b>421.567</b>	<b>105</b>	<b>105</b>
Odhodki za varstvo okolja	326.443	307.848	321.204	104	98
Drugi stroški	74.456	92.532	100.363	108	135
<b>POSLOVNI IZID IZ POSLOVANJA</b>	<b>746.562</b>	<b>178.112</b>	<b>204.890</b>		
Finančni prihodki iz deležev					
Finančni prihodki iz danih posojil	128	100	122	122	95
Finančni prihodki iz poslovnih terjatev	34.643	27.128	29.278	108	85
Finančni odhodki za obresti in iz drugih obveznosti	9.287	4.182	20.313	486	219
<b>ČISTI POSLOVNI IZDI IZ REDNEGA DELOVANJA</b>	<b>772.045</b>	<b>201.158</b>	<b>213.977</b>	<b>106</b>	<b>28</b>
Drugi prihodki	66.466		39.000		59
Drugi odhodki	3.750	21.000	61.062	291	1.628
<b>POSLOVNI IZID OBRAČUNSKEGA OBDOBJA</b>	<b>834.761</b>	<b>180.157</b>	<b>191.915</b>	<b>107</b>	<b>23</b>
Davek od dohodka pravnih oseb	159.762	19.405	24.286	125	15
Odložene terjatve za davek	1.092	1.947	14.851		
<b>ČISTI POSLOVNI IZID OBRAČUNSKEGA OBDOBJA</b>	<b>676.091</b>	<b>162.699</b>	<b>182.480</b>	<b>112</b>	<b>27</b>



## 16.8. URAVNOTEŽEN SISTEM KAZALNIKOV

Tabela 41: Uravnotežen sistem kazalnikov

### FIZIČNI KAZALNIKI POSLOVANJA

1.	DEJAVNOST VODOOSKRBE	LETO 2020	PLAN 2021	LETO 2021	indeks 2021/plan	indeks 2021/2020
1.1.	m <sup>3</sup> prodane vode	4.141.541	4.107.347	4.078.468	99	98
1.2.	število novih vodovodnih priključkov	214	180	266	148	124
1.3.	število obnovljenih vodovodnih priključkov	258	150	419	279	162
1.4.	število menjav vodomero	4.133	3.360	3.902	116	94
1.5.	število okvar na vodovodnem omrežju	402	430	352	82	88
1.6.	dolžina lastno zgrajenega/obnovljenega vodovoda v celotnem omrežju	0,01	0,01	0,33		
1.7.	povprečne vodne izgube v %	24,2	24,5	24,7	101	102
1.8.	% neustreznih vzorcev na omrežju	3,73*	2,3	2,7	207	162

\*slabši rezultat na račun analiz vode iz Kočevja v sklopu suhokranjskega vod., brez tega bi delež neustreznih vzorcev znašal 2,13 %

2.	DEJAVNOST ODVAJANJA IN ČIŠČENJA ODPADNIH VODA	LETO 2020	PLAN 2021	LETO 2021	indeks 2021/plan	indeks 2021/2020
2.1.	m <sup>3</sup> odvedene odpadne vode	2.226.510	2.184.359	2.211.231	101	99
2.2.	m <sup>3</sup> očiščene odpadne vode	2.219.547	2.178.905	2.204.246	101	99
2.3.	m <sup>3</sup> grezninih gošč, blata iz MKČN	330.890	325.745	378.566	116	114
2.4.	število čistilnih naprav	19	18	19	106	100
2.6.	število novih kanalizacijskih priključkov	110	116	146	126	133
2.7.	število okvar na kanalizacijskih sistemih	22	25	38	152	173
2.8.	% odvedene odpadne vode / prodano vodo	53,8	53,2	54,2	102	101
2.9.	% očiščene odpadne vode / prodano vodo	61,6	61,0	63,3	104	103

3.	SPLOŠNA KOMUNALA	LETO 2020	PLAN 2021	LETO 2021	indeks 2021/plan	indeks 2021/2020
3.1.	količina zbranih odpadkov (v t)	21.104	21.300	21.710	102	103
3.2.	količina obdelanih odpadkov (v t)*	10.682	9.800	10.365	106	97
3.3.	količina odloženih mešanih odpadkov (v t)*	1.285	1.500	1.399	93	109
3.4.	količina ločeno zbranih odpadkov (v t), od tega:	9.137	10.000	9.946	99	109
3.4.1.	- biološki odpadki	1.789	1.800	1.630	91	91
3.4.2.	- embalaža	3.068	3.700	3.287	89	107
3.4.3.	- papir	854	850	878	103	103
3.4.4.	- steklo	927	830	1.109	134	120
3.4.5.	- nevarni odpadki	79	70	70	100	89
3.4.6.	- ostalo	2.420	2.750	2.971	108	123

## KAZALNIKI USPEŠNOSTI ZAPOSLENIH

4.	KAZALNIKI USPEŠNOSTI ZAPOSLENIH	LETO 2020	PLAN 2021	LETO 2021	indeks 2021/plan	indeks 2021/2020
4.1.	Prihodki na zaposlenega Komunala	115.897	107.707	109.634	102	95
4.2.1.	prihodki na zaposlenega - gradbena skupina	144.938	212.600	160.720	76	111
4.2.	prihodki na zaposlenega - skupaj sektor vodooskrba	217.423	209.895	206.351	98	95
4.3.1.	prihodki na zaposlenega - obrat. in vzdrž. kanal. sistemov	199.687	192.900	236.997	123	119
4.3.2.	prihodki na zaposlenega - obrat. in vzdrž. čistilnih naprav	144.000	263.443	133.351	51	93
4.3.	prihodki na zaposlenega - skupaj sektor kanal. in čistilne naprave	168.131	168.231	170.365	101	101
4.4.1.	prihodki za zaposl. - odvoz kom. odpadkov	85.071	87.766	91.259	104	107
4.4.2.	prihodki za zaposl. - pogrebna in pokopališka dej.	161.939	150.643	165.147	110	102
4.4.3.	prihodki za zaposl. - čiščenje javnih površin	37.138	35.875	46.127	129	124
4.4.	prihodki za zaposl. - skupaj sektor splošna komunala	76.013	89.311	82.536	92	109

## KAZALNIKI DEJAVNOSTI

5.1.	DEJAVNOST VODOOSKRBE	LETO 2020	PLAN 2021	LETO 2021	indeks 2021/plan	indeks 2021/2020
5.1.1.	delež stroškov dela v odhodkih v %	14,83	14,24	14,23	100	96
5.1.2.	delež najemnine infrastrukture v odhodkih v %	25,08	27,17	27,94	103	111
5.1.3.	prihodki iz obveznih dej. / vsi poslovni prihodki v %	86,22	84,65	82,33	97	95
5.1.4.	prihodki iz stranskih dej. / vsi poslovni prihodki v %	13,78	15,35	17,67	115	128
5.1.5.	prih. gradbene skupine / prih. stranskih dej. Komunale v %	76,86	83,21	63,13	76	82

5.2.	DEJAVNOST ODVAJANJA IN ČIŠČENJA ODPADNIH VODA	LETO 2020	PLAN 2021	LETO 2021	indeks 2021/plan	indeks 2021/2020
5.2.1.	stroški dela v odhodkih - obrat. in vzdrž. kanal. sistemov v %	16,87	15,09	15,88	105	94
5.2.2.	stroški dela v odhodkih - obrat. in vzdrž. čistilnih naprav v %	10,09	17,25	9,24	54	92
5.2.3.	najemnina infrastrukture v odhodkih - obrat. in vzdrž. kanal. sistemov v %	61,07	61,80	56,26	91	92
5.2.4.	najemnina infrastrukture v odhodkih - obrat. in vzdrž. čistilnih naprav v %	33,11	33,85	32,76	97	99
5.2.5.	prihodki iz obveznih dej. / vsi poslovni prihodki dej. v %	95,93	96,92	91,10	94	95
5.2.6.	prihodki iz stranskih dej. / vsi poslovni prihodki dej. v %	4,07	3,08	8,90	289	219
5.2.7.	prihodki iz stranskih dej. / prih. stranskih dej. Komunale v %	21,78	12,21	35,75	293	164

5.3.	SPLOŠNA KOMUNALA	LETO 2020	PLAN 2021	LETO 2021	indeks 2021/plan	indeks 2021/2020
5.3.1.	stroški dela v odhodkih v %	22,14	26,02	20,72	80	94
5.3.2.	najemnina infrastrukture v odhodkih v %	3,80	2,55	3,77	148	99
5.3.3.	prihodki iz obveznih dej. / vsi poslovni prihodki dej. v %	97,06	98,47	97,45	99	100
5.3.4.	prihodki iz stranskih dej. / vsi poslovni prihodki dej. v %	2,94	1,53	2,55	167	87
5.3.5.	prihodki iz stranskih dej. / prih. stranskih dej. Komunale v %	1,36	4,70	1,12	24	83

## 16.9. IZKAZ POSLOVNEGA IZIDA

Tabela 42: Izkaz poslovnega izida Komunale novo mesto d.o.o. za leto 2021 v EUR

KOMUNALA						
OBVEZNE GOSP. JAVNE SLUŽBE	Vodooskrba	Menjave vodomerov	Vzdrževanje vod. priključkov	Odvajanje odpadnih voda	Čiščenje odpadnih voda	Praznjenje greznic in odvoz blata iz MKČN
Poslovni prihodki	4.993.438	461.557	436.214	2.400.321	2.040.601	225.354
Vodna povračila	321.109					
Subvencije	68.333			64.081	57.397	
Finančni prihodki	9.547		33	4.927	3.424	423
Drugi prihodki	4.079		1	1.314	1.139	
<b>SKUPAJ PRIHODKI</b>	<b>5.396.506</b>	<b>461.557</b>	<b>436.247</b>	<b>2.470.643</b>	<b>2.102.560</b>	<b>225.777</b>
<b>Stroški materiala</b>	<b>866.202</b>	<b>5.690</b>	<b>2.393</b>	<b>117.937</b>	<b>412.853</b>	<b>28.494</b>
<b>Stroški storitev</b>	<b>2.523.318</b>	<b>448.882</b>	<b>409.307</b>	<b>1.675.953</b>	<b>1.147.959</b>	<b>125.348</b>
- najemnina za uporabo infrastrukture	1.890.901			1.502.874	659.311	94.905
<b>Amortizacija opreme JP</b>	<b>44.053</b>	<b>57</b>		<b>35.881</b>	<b>14.710</b>	<b>27.635</b>
<b>Stroški dela</b>	<b>829.987</b>			<b>339.239</b>	<b>424.049</b>	<b>10.854</b>
<b>Drugi stroški</b>	<b>331.944</b>			<b>5.616</b>	<b>3.184</b>	<b>827</b>
- izdatki za varstvo okolja	321.204					
<b>Prevrednotevalni posl. odhodki</b>	<b>4.939</b>		<b>208</b>	<b>3.159</b>	<b>839</b>	<b>50</b>
<b>Finančni odhodki</b>	<b>578</b>			<b>175</b>	<b>58</b>	<b>3</b>
<b>Drugi odhodki</b>	<b>690</b>			<b>272</b>	<b>10.261</b>	<b>89</b>
<b>Splošni stroški izdelave</b>	<b>113.131</b>	<b>940</b>	<b>3.301</b>	<b>34.786</b>	<b>65.325</b>	<b>4.122</b>
<b>Stroški enot skupnega pomena</b>	<b>438.211</b>	<b>5.988</b>	<b>21.038</b>	<b>117.368</b>	<b>220.408</b>	<b>22.267</b>
<b>SKUPAJ ODHODKI</b>	<b>5.153.054</b>	<b>461.557</b>	<b>436.247</b>	<b>2.330.384</b>	<b>2.299.646</b>	<b>219.690</b>
<b>POSLOVNI IZID</b>	<b>243.452</b>	<b>0</b>	<b>0</b>	<b>140.259</b>	<b>-197.086</b>	<b>6.087</b>

KOMUNALA						
OBVEZNE GOSP. JAVNE SLUŽBE	Ravnanje z odpadki	Pogrebna dejavnost	24-urna dežurna služba	Pokopališka dejavnost	Čiščenje javnih površin	SKUPAJ OBVEZNE DEJ.
Poslovni prihodki	2.641.050	368.952	135.728	155.907	645.784	14.826.015
Vodna povračila						321.109
Subvencije	3.552					193.363
Finančni prihodki	8.396	906		493		28.149
Drugi prihodki	1.796				4.468	12.795
<b>SKUPAJ PRIHODKI</b>	<b>2.654.794</b>	<b>369.858</b>	<b>135.728</b>	<b>156.400</b>	<b>650.252</b>	<b>15.381.432</b>
<b>Stroški materiala</b>	<b>136.272</b>	<b>65.335</b>	<b>25.458</b>	<b>13.064</b>	<b>67.289</b>	<b>1.740.987</b>
<b>Stroški storitev</b>	<b>1.252.634</b>	<b>162.986</b>	<b>22.881</b>	<b>106.272</b>	<b>82.652</b>	<b>7.958.192</b>
- najemnina za uporabo infrastrukture	110.702	16.275	14.645	12.154	231	4.301.997
<b>Amortizacija opreme JP</b>	<b>75.997</b>	<b>6.327</b>	<b>7.445</b>	<b>2.417</b>	<b>27.735</b>	<b>242.259</b>
<b>Stroški dela</b>	<b>704.565</b>	<b>54.722</b>	<b>42.013</b>	<b>64.491</b>	<b>411.104</b>	<b>2.881.024</b>
<b>Drugi stroški</b>	<b>20.057</b>	<b>3.618</b>		<b>2.322</b>	<b>6.864</b>	<b>374.433</b>
- izdatki za varstvo okolja						321.204
<b>Prevrednotevalni posl.odhodki</b>	<b>22.371</b>	<b>1.295</b>	<b>893</b>	<b>3.074</b>		<b>36.828</b>
<b>Finančni odhodki</b>	<b>14.820</b>					<b>15.633</b>
<b>Drugi odhodki</b>	<b>40.216</b>	<b>161</b>		<b>108</b>	<b>405</b>	<b>52.202</b>
<b>Splošni stroški izdelave</b>	<b>55.429</b>	<b>7.117</b>	<b>2.373</b>	<b>2.984</b>	<b>2.582</b>	<b>292.090</b>
<b>Stroški enot skupnega pomena</b>	<b>473.962</b>	<b>61.397</b>	<b>20.470</b>	<b>25.738</b>	<b>56.982</b>	<b>1.463.830</b>
<b>SKUPAJ ODHODKI</b>	<b>2.796.324</b>	<b>362.959</b>	<b>121.533</b>	<b>220.471</b>	<b>655.613</b>	<b>15.057.479</b>
<b>POSLOVNI IZID</b>	<b>-141.530</b>	<b>6.899</b>	<b>14.195</b>	<b>-64.070</b>	<b>-5.361</b>	<b>2.843</b>

KOMUNALA						
DRUGE DEJAVNOSTI	Gradbena skupina	Odvajanje in čiščenje odpadnih voda	Javni WC	Tržnica	SKUPAJ DRUGE DEJ.	SKUPAJ
Poslovni prihodki	803.602	455.061	129	14.167	1.272.958	16.098.973
Vodna povračila						321.109
Subvencije						193.363
Finančni prihodki		230			230	28.379
Drugi prihodki						12.795
<b>SKUPAJ PRIHODKI</b>	<b>803.602</b>	<b>455.290</b>	<b>129</b>	<b>14.167</b>	<b>1.273.188</b>	<b>16.654.620</b>
<b>Stroški materiala</b>	<b>378.949</b>	<b>19.256</b>	<b>558</b>	<b>2.514</b>	<b>401.277</b>	<b>2.142.264</b>
<b>Stroški storitev</b>	<b>127.838</b>	<b>195.377</b>	<b>1.300</b>	<b>15.209</b>	<b>339.725</b>	<b>8.297.917</b>
- najemnina za uporabo infrastrukture			685	2.834	3.519	4.305.516
<b>Amortizacija opreme JP</b>	<b>6.390</b>	<b>7.545</b>			<b>13.935</b>	<b>256.194</b>
<b>Stroški dela</b>	<b>132.838</b>	<b>84.810</b>			<b>217.647</b>	<b>3.098.671</b>
<b>Drugi stroški</b>	<b>1.416</b>	<b>777</b>			<b>2.193</b>	<b>376.626</b>
- izdatki za varstvo okolja						321.204
<b>Prevrednotevalni posl.odhodki</b>	<b>85</b>	<b>4.571</b>			<b>4.657</b>	<b>41.485</b>
<b>Finančni odhodki</b>		<b>128</b>			<b>128</b>	<b>15.761</b>
<b>Drugi odhodki</b>	<b>4.443</b>	<b>2.155</b>			<b>6.598</b>	<b>58.800</b>
<b>Splošni stroški izdelave</b>	<b>3.014</b>	<b>1.307</b>	<b>8</b>	<b>77</b>	<b>4.405</b>	<b>296.495</b>
<b>Stroški enot skupnega pomena</b>	<b>61.738</b>	<b>29.940</b>	<b>178</b>	<b>1.696</b>	<b>93.551</b>	<b>1.557.381</b>
<b>SKUPAJ ODHODKI</b>	<b>716.711</b>	<b>345.866</b>	<b>2.044</b>	<b>19.496</b>	<b>1.084.117</b>	<b>16.141.596</b>
<b>POSLOVNI IZID</b>	<b>86.890</b>	<b>109.425</b>	<b>-1.914</b>	<b>-5.329</b>	<b>189.071</b>	<b>191.915</b>



# 17. PREGLED POSLOVANJA ZA LETO 2021 PO OBČINAH

## 17.1. MESTNA OBČINA NOVO MESTO

Tabela 43: Osnovni podatki 2017-2021

	Mestna občina Novo mesto				
	2017	2018	2019	2020	2021
dolžina vodovodnega omrežja v km	368	370	372	372	<b>375</b>
menjave vodomerov	1.734	1.157	1.056	2.637	<b>2.511</b>
število novih vodovodnih priključkov	79	82	90	63	<b>102</b>
število obnovljenih vodovodnih priključkov	219	169	83	59	<b>207</b>
število aktivnih vodohranov	35	35	35	35	<b>35</b>
prostornina vodohranov v m <sup>3</sup>	5.997	5.997	5.997	5.997	<b>5.997</b>
število aktivnih vrtin	10	10	10	10	<b>10</b>
število aktivnih črpališč	19	19	19	19	<b>19</b>
delež vodnih izgub v %	20,42	20,16	19,99	20,87	<b>20,96</b>
število saniranih okvar na vod. omrežju	187	143	122	130	<b>170</b>
dolžina kanalizacijskega omrežja v km	279	290	302	308	<b>311</b>
število novih kanalizacijskih priključkov	156	97	65	74	<b>96</b>
število črpališč odpadne vode	61	64	65	65	<b>66</b>
število čistilnih naprav	10	10	10	10	<b>10</b>
skupna velikost čistilnih naprav - PE	59.370	59.370	59.370	59.370	<b>59.370</b>
število zabojnikov za mešane komunalne odpadke	2.667	2.676	2.705	2.704	<b>2.755</b>
število zabojnikov za embalažo	1.637	1.718	1.717	1.769	<b>1.871</b>
število zabojnikov za papir	868	889	912	937	<b>996</b>
število zabojnikov za steklo	596	612	639	667	<b>711</b>
število zabojnikov za biološke odpadke	722	734	752	746	<b>739</b>
skupno število zabojnikov za odpadke	6.490	6.629	6.725	6.823	<b>7.072</b>

Osnovni pogoji za nemoteno poslovanje posameznih dejavnosti v občini so uspešno prodane količine komunalnih storitev in cene, ki pokrivajo vsaj stroške enostavne reprodukcije.



Tabela 44: Prodaja količin obveznih komunalnih storitev v letu 2021 v primerjavi s planom leta 2021 in letom 2020

Dejavnost / količine	LETO 2020		PLAN 2021		LETO 2021		INDEKS	INDEKS
	količina	struktura	količina	struktura	količina	struktura	2021/plan	2021/2020
<b>Oskrba s pitno vodo v m<sup>3</sup></b>	<b>2.755.339</b>	<b>100</b>	<b>2.739.870</b>	<b>100</b>	<b>2.686.234</b>	<b>100</b>	<b>98</b>	<b>97</b>
gospodinjstva, nepridobitna dejavnost	1.675.412	61	1.638.816	59	1.690.812	63	103	101
pridobitna dejavnost	1.079.927	39	1.101.054	41	995.422	37	90	92
<b>Odvajanje odpadnih voda v m<sup>3</sup></b>	<b>1.800.301</b>	<b>100</b>	<b>1.771.481</b>	<b>100</b>	<b>1.753.279</b>	<b>100</b>	<b>99</b>	<b>97</b>
gospodinjstva, nepridobitna dejavnost	1.336.075	74	1.310.308	71	1.345.315	77	103	101
pridobitna dejavnost	464.226	26	461.173	29	407.965	23	88	88
<b>Čiščenje odpadnih voda v m<sup>3</sup></b>	<b>1.800.261</b>	<b>100</b>	<b>1.773.014</b>	<b>100</b>	<b>1.753.231</b>	<b>100</b>	<b>99</b>	<b>97</b>
gospodinjstv, nepridobitna dejavnost	1.336.101	74	1.311.882	70	1.345.336	77	103	101
pridobitna dejavnost	464.160	26	461.132	30	407.894	23	88	88
<b>Greznične gošče, blato iz MKČN</b>	<b>196.385</b>		<b>196.020</b>		<b>200.009</b>		<b>102</b>	<b>102</b>
<b>Zbiranje in odvoz odpadkov v kg</b>	<b>11.266.827</b>	<b>100</b>	<b>11.191.440</b>	<b>100</b>	<b>11.229.065</b>	<b>100</b>	<b>100</b>	<b>100</b>
gospodinjstva, nepridobitna dejavnost	10.216.738	91	10.168.320	90	10.190.537	91	100	100
pridobitna dejavnost	1.050.088	9	1.023.120	10	1.038.528	9	102	99

V letu 2021 je bila presežena realizacija prodaje količin obveznih komunalnih storitev le pri grezničnih goščah in blatu iz MKČN. Poraba vode vode gospodinjstev in nepridobitne dejavnosti se je sicer povečala, kar je imelo vpliv na večje količine odvedene in očiščene odpadne vode, medtem ko se je poraba pridobitne dejavnosti zaradi epidemioloških in gospodarskih razmer zmanjšala.

## Pregled prihodkov in odhodkov poslovanja v MO Novo mesto

V letu 2021 je bilo v Mestni občini Novo mesto skupaj ustvarjenih 10.675.793 EUR prihodkov, od tega na obveznih gospodarskih javnih službah 9.915.863 EUR in na drugih dejavnostih 759.929 EUR. Druge dejavnosti predstavljajo 7,12 % vseh prihodkov, medtem ko so v letu 2020 predstavljale le 3,82 %.

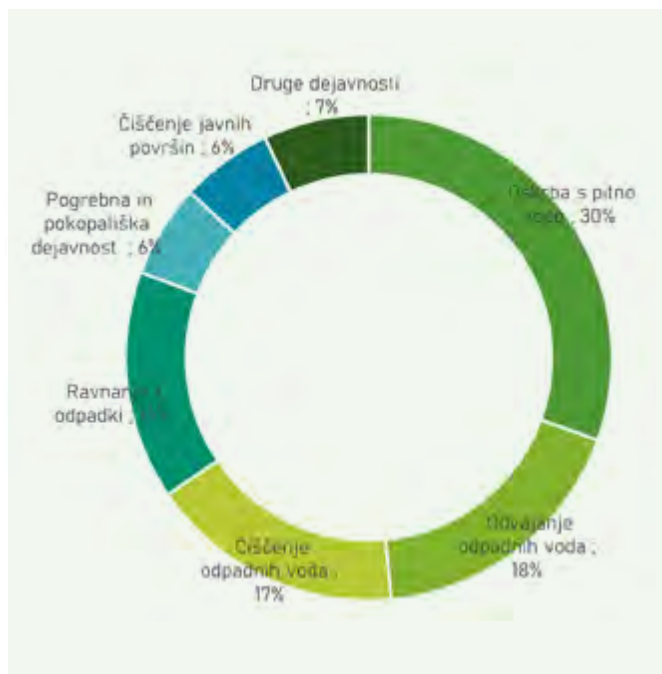
Tabela 45: Prihodki v EUR

PRIHODKI	LETO 2020	PLAN 2021	LETO 2021	INDEKS	INDEKS
	1	2	3	3/2	3/1
<b>1. Poslovni prihodki</b>	<b>10.616.170</b>	<b>10.376.620</b>	<b>10.648.211</b>	<b>103</b>	<b>100</b>
1.1. Prihodki iz prodaje osnovnih storitev	7.763.696	7.519.317	7.514.081	100	97
1.2. Prihodki iz prodaje stranskih storitev in medobr. realizacija	2.467.458	2.559.601	2.749.784	107	111
1.3. Vodna povračila	194.790	185.351	188.921	102	97
1.4. Subvencije					
1.5. Drugi poslovni prihodki	190.226	112.351	195.425	174	103
<b>2. Finančni prihodki</b>	<b>22.571</b>	<b>17.050</b>	<b>18.269</b>	<b>107</b>	<b>81</b>
<b>3. Drugi prihodki</b>	<b>11.846</b>		<b>9.313</b>		<b>79</b>
<b>4. SKUPAJ</b>	<b>10.650.587</b>	<b>10.393.670</b>	<b>10.675.793</b>	<b>103</b>	<b>100</b>

Iz naslova prodaje obveznih komunalnih storitev smo v letu 2021 dosegli 7.514.081 EUR, kar je za 3 % manj kot v letu 2020 in na ravni planiranega. Glede na preteklo leto beležimo največji izpad prihodkov pri pridobitni dejavnosti zaradi zmanjšanega obsega poslovanja večjih podjetij na območju občine.

Prihodki iz naslova stranskih storitev in medobratne realizacije so v letu 2021 znašali 2.749.784 EUR in so za 11 % višji od realizacije v letu 2020 in za 7 % višji, kot smo planirali. Izpad prihodkov na OGJS smo nadoknadili z večjo realizacijo tržnih dejavnosti.

Graf 41: Struktura prihodkov 2021



Drugi poslovni prihodki zajemajo nadomestila in prispevke v breme drugih, prodajo osnovnih sredstev, odpravo rezervacij za odpravnine in jubilejne nagrade, državno podporo Covid. Med njimi je zajeta tudi obratovalna podpora elektrike na sušilnici blata v višini 10.396 EUR.

Iz naslova finančnih prihodkov (prihodki od obresti kupcev, stroškov izvršb in opominov in ostalo) smo dosegli dodatne prihodke v višini 18.296 EUR.

Drugi prihodki so bili doseženi v višini 9.313 EUR in se nanašajo na prejete odškodnine in kazni ter izterjane odpisane terjatve.

Skupni realizirani prihodki so na ravni doseženih v letu 2020 in za 3 % višji od planiranih.

Graf prikazuje strukturo doseženih prihodkov v letu 2021 v Mestni občini Novo mesto. Največji delež ustvarjenih prihodkov je realizirala dejavnost oskrbe s pitno vodo (30 %).

Tabela 46: Prihodki po posameznih dejavnostih v EUR

PRIHODKI	LETO 2020	PLAN 2021	LETO 2021	INDEKS	INDEKS
	1	2	3	3/2	3/1
<b>OBVEZNE GOSP. JAVNE SLUŽBE</b>					
Oskrba s pitno vodo	3.110.904	2.750.244	2.726.547	99	88
Menjave vodomerov	319.261	260.375	292.212	112	92
Obnove vodovodnih priključkov	40.161	120.200	237.077	197	590
Odvajanje odpadnih voda	1.967.102	1.919.747	1.921.089	100	98
Čiščenje odpadnih voda	1.948.066	1.832.045	1.805.230	99	93
Zbiranje in odvoz odpadkov	1.636.844	1.571.177	1.622.965	103	99
Pogrebna dejavnost	514.867	463.200	504.090	109	98
Pokopališka dejavnost	141.164	139.772	156.400	112	111
Čiščenje javnih površin	579.868	574.000	650.252	113	112
<b>Skupaj obvezne gosp. javne službe</b>	<b>10.258.239</b>	<b>9.630.760</b>	<b>9.915.863</b>	<b>103</b>	<b>97</b>
<b>DRUGE DEJAVNOSTI</b>					
Gradbena skupina	253.091	630.000	443.531	70	175
Druge dej. odvajanja in čiščenja odp.voda	126.218	113.100	302.103	267	239
Tržnica	12.969	18.350	14.167	77	109
Javne sanitarije	70	1.600	129	8	186
<b>Skupaj druge dejavnosti</b>	<b>392.347</b>	<b>763.051</b>	<b>759.928</b>	<b>100</b>	<b>194</b>
<b>SKUPAJ</b>	<b>10.650.587</b>	<b>10.393.810</b>	<b>10.675.792</b>	<b>103</b>	<b>100</b>

V letu 2021 smo v primerjavi z letom 2020 dosegli za 3 % manj prihodkov na obveznih gospodarskih javnih službah in za 94 % več prihodkov na drugih dejavnostih. Skupaj smo dosegli malenkost več prihodkov kot leta 2020 ter 3 % več kot smo planirali.

Glede na leto 2020 so se povečali predvsem prihodki na tržnih dejavnostih. Gradbena skupina sicer ni realizirala planiranih prihodkov, je pa za 75 % preseгла realizacijo v letu 2020. Največje povečanje beležijo druge dejavnosti odvajanja in čiščenja odpadnih voda.

Odhodki poslovanja v Mestni občini Novo Mesto so v letu 2021 skupaj znašali 10.675.229 EUR, od tega na obveznih gospodarskih javnih službah 10.035.534 EUR in na drugih dejavnostih 639.696 EUR.

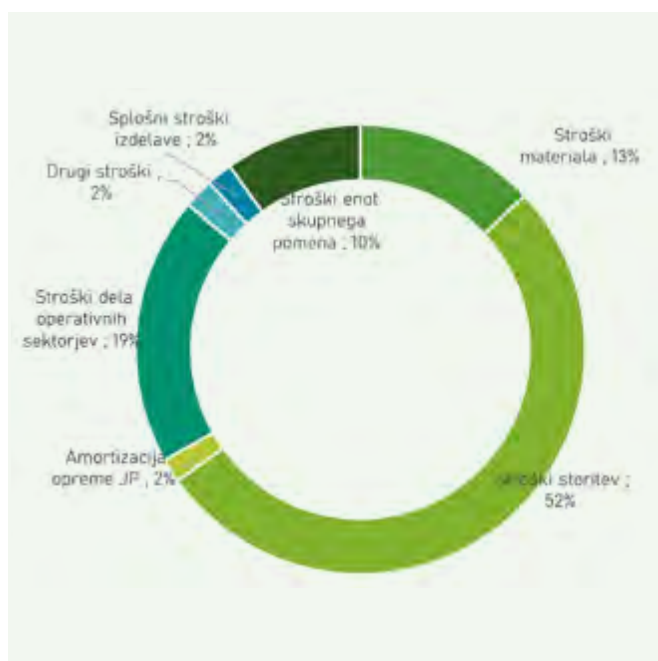
Realizirani odhodki so za 5 % višji od realiziranih v letu 2020 in za 4 % višji od planiranih. Med stroški materiala se je najbolj povečal strošek vodovodnega in gradbenega materiala in strošek goriva zaradi višjih cen na trgu. Med stroški storitev se je povečal strošek tekočega vzdrževanja, strošek komunalnih storitev in strošek najemnine infrastrukture zaradi predaje komunalne infrastrukture iz naslova projekta Hidravlične izboljšave v poslovni najem s 1.8.2021. Med drugimi stroški so zajeta vodna povračila v višini 189.016 EUR.

Tabela 47: Odhodki v EUR

ODHODKI	LETO 2020	PLAN 2021	LETO 2021	INDEKS	INDEKS
	1	2	3	3/2	3/1
Stroški materiala	1.411.937	1.314.254	1.380.626	105	98
Stroški storitev	5.198.555	5.423.319	5.508.153	102	106
najemnina infrastrukture	2.836.247	2.963.889	2.935.136	99	103
Amortizacija opreme JP	178.613	200.252	183.484	92	103
Stroški dela operativnih sektorjev	2.034.388	2.060.656	2.043.461	99	100
Drugi stroški	223.708	222.477	228.476	103	102
Prevrednotevalni poslovni odhodki	44.094	21.754	29.708	137	67
Finančni odhodki	3.179		15.196		478
Drugi odhodki	1.462	11.732	45.190	385	3.090
Splošni stroški izdelave	198.233	172.233	196.847	114	99
Stroški enot skupnega pomena	879.599	861.488	1.044.088	121	119
<b>SKUPAJ ODHODKI</b>	<b>10.173.768</b>	<b>10.288.166</b>	<b>10.675.229</b>	<b>104</b>	<b>105</b>

Graf prikazuje strukturo doseženih odhodkov v letu 2021 v Mestni občini Novo mesto. Največji delež predstavlja strošek storitev (52 %) zaradi najemnine infrastrukture.

Graf 42: Struktura odhodkov 2021



## Pregled najemnine infrastrukture

Strošek najemnine infrastrukture je v letu 2021 znašal 2.935.136 EUR, 38.609 EUR pa znaša višina najemnine infrastrukture za dejavnost praznjenja greznic in MKČN, ki so jo za uporabo CČN Novo mesto prispevale občine Dolenjske Toplice, Straža in Šmarješke Toplice. Skupno nakazilo plačane najemnine infrastrukture v občinski proračun je tako znašalo 2.973.745 EUR, kar je 3 % več kot leta 2020 in za 1 % manj od planiranega.

Mestna občina Novo mesto je v letu 2021 imela na razpolago celotno višino najemnine infrastrukture za obnovo in vzdrževanje infrastrukture.

Tabela 48: Najemnina infrastrukture v EUR

NAJEMNINA INFRASTRUKTURE	LETO 2020	PLAN 2021	LETO 2021	INDEKS	INDEKS
	1	2	3	3/2	3/1
Najemnina infrastrukture	2.873.976	3.000.889	2.973.745	99	103
Subvencije cen iz naslova najemnine infrastrukture	0	0	0		
<b>Razpoložljiva sredstva za obnovo in vzdrževanje infrastrukture</b>	<b>2.873.976</b>	<b>3.000.889</b>	<b>2.973.745</b>	<b>99</b>	<b>103</b>

### Rezultat poslovanja v Mestni občini Novo mesto

Poslovni rezultat Mestne občine Novo mesto v letu 2021 v višini 562 EUR je zmanjšan za davek od dohodka pravnih oseb v višini 66 EUR. Po upoštevanju davka od dohodka pravnih oseb in terjatev za odloženi davek znaša dobiček 536 EUR.

Na obveznih gospodarskih javnih službah je bil v letu 2021 dosežen negativen poslovni rezultat v višini 119.671 EUR.

Na posameznih obveznih gospodarskih javnih službah so bili doseženi naslednji poslovni rezultati:

- oskrba s pitno vodo negativen poslovni izid v višini 39.984 EUR,
- odvajanje odpadnih voda pozitiven poslovni izid v višini 133.897 EUR,
- čiščenje odpadnih voda negativen poslovni izid v višini 52.620 EUR,
- praznjenje greznic in odvoz blata iz MKČN pozitiven poslovni izid v višini 4.361 EUR,
- ravnanje z odpadki negativen poslovni izid v višini 116.987 EUR,
- pogrebna dejavnost pozitiven poslovni izid v višini 6.899 EUR,
- 24-urna dežurna služba pozitiven poslovni izid v višini 14.195 EUR,
- pokopališka dejavnost negativen poslovni izid v višini 64.070 EUR in
- čiščenje javnih površin negativen poslovni izid v višini 5.361 EUR.

Na drugih dejavnostih je bil dosežen pozitiven rezultat v višini 120.233 EUR.

Na posameznih drugih dejavnostih so bili doseženi naslednji poslovni rezultati:

- gradbena dela pozitiven poslovni izid v višini 42.431 EUR,
- odvajanje in čiščenje odpadnih voda pozitiven poslovni izid v višini 85.046 EUR,
- javne sanitarije negativen poslovni izid v višini 1.914 EUR,
- tržnica negativen poslovni izid v višini 5.329 EUR.

Na nivoju podjetja Komunala Novo mesto d.o.o. je ugotovljen čisti poslovni izid v višini 182.480 EUR. Sredstva do višine dobička, ustvarjenega v Mestni občini Novo mesto v višini 536 EUR, zmanjšana za oblikovanje obveznih zakonskih rezerv in odpravo aktuarskega dobička bodo kot vir sredstev za investicije nakazana v proračun Mestne občine Novo mesto v višini 167 EUR.

Tabela 49: Prikaz razlike med prihodki iz naslova omrežnine in stroški najemnine infrastrukture v letu 2021 v EUR

OSKRBA S PITNO VODO 2021	Omrežnina (prihodek Komunale, plačujejo uporabniki)	Najemnina infrastrukture (strošek Komunale, proračunski prihodek občin)	Črpanje sredstev za menjavo vodomerov in obnovo vod. priključkov	Razlika (omrežnina- najemnina infrastrukture, menjava in obnova vod.priklj.)
	1	2	3	1-(2+3)
Mestna občina Novo mesto	1.398.040	1.079.341	529.289	-210.590

ODVAJANJE ODPADNIH VODA 2021	Omrežnina (prihodek Komunale, plačujejo uporabniki)	Najemnina infrastrukture (strošek Komunale, proračunski prihodek občin)	Razlika (omrežnina- najemnina infrastrukture)
	1	2	1-2
Mestna občina Novo mesto	1.146.804	1.100.232	46.572

ČIŠČENJE ODPADNIH VODA 2021	Omrežnina (prihodek Komunale, plačujejo uporabniki)	Najemnina infrastrukture (strošek Komunale, proračunski prihodek občin)	Razlika (omrežnina- najemnina infrastrukture)
	1	2	1-2
Mestna občina Novo mesto	541.199	639.716	-98.517

Zaradi večjega črpanja sredstev za obnovo vodovodnih priključkov in predaje komunalne infrastrukture iz projekta Hidravlične izboljšave so na oskrbi s pitno vodo stroški za najemnino infrastrukture, menjavo vodomerov in obnovo vodovodnih priključkov za 210.590 EUR večji od prihodkov iz naslova omrežnine.

Na dejavnosti odpadnih voda so prihodki iz naslova omrežnine večji od stroška najemnine infrastrukture za 46.5723 EUR.

Na dejavnosti odpadnih voda stroški najemnine infrastrukture presegajo prihodke iz naslova omrežnine za 98.517 EUR.

V nadaljevanju je prikazan izkaz poslovnega izida za Mestno občino Novo mesto v primerjavi z letom 2020 in planom za leto 2021 ter pregled poslovanja posameznih dejavnosti v Mestni občini Novo mesto v letu 2021.

Tabela 50: Izkaz poslovnega izida v EUR

IZKAZ POSLOVNEGA IZIDA	LETO 2020	PLAN 2021	LETO 2021	INDEKS	INDEKS
MESTNA OBČINA NOVO MESTO	1	2	3	3/2	3/1
Čisti prihodki iz prodaje	10.421.380	10.191.270	10.459.290	103	100
Vodna povračila	194.790	185.351	188.921	102	97
Subvencije					
Finančni prihodki	22.571	17.050	18.269	107	81
Drugi prihodki	11.846		9.313		79
<b>SKUPAJ PRIHODKI</b>	<b>10.650.587</b>	<b>10.393.670</b>	<b>10.675.792</b>	<b>103</b>	<b>100</b>
<b>STROŠKI MATERIALA</b>	<b>1.411.937</b>	<b>1.314.254</b>	<b>1.380.626</b>	<b>105</b>	<b>98</b>
Stroški materiala	674.303	676.867	720.166	106	107
Stroški energije	615.473	513.626	513.636	100	83
Stroški goriva	122.161	123.761	146.824	119	120
<b>STROŠKI STORITEV</b>	<b>5.198.555</b>	<b>5.423.319</b>	<b>5.508.153</b>	<b>102</b>	<b>106</b>
Prevozne storitve	362.730	256.322	329.813	129	91
Storitve tekočega vzdrževanja	646.989	604.725	667.575	110	103
Stroški potovanj, šolnin, izobraževanja	15.700	14.848	19.206	129	122
Analize vode, deratizacije	46.353	55.329	42.015	76	91
Najemnina infrastrukture	2.836.247	2.963.889	2.935.136	99	103
Pogodbene storitve	190.530	179.293	193.315	108	101
čiščenje poslovnih prostorov	18.938	19.085	19.025	100	100
varovanje premoženja	11.575	13.763	14.706	107	127
zavarovalne premije	105.249	103.702	108.350	104	103
pogodbe o delu	48.242	41.055	48.151	117	100
storitve varstva pri delu	6.526	1.688	3.085	183	47
Ostale storitve	1.100.005	1.348.914	1.321.093	98	120
PTT storitve	28.288	25.718	30.995	121	110
komunalne storitve	303.001	341.832	321.967	94	106
storitve v zvezi s pokojniki	75.140	64.148	75.099	117	100
zdravstvene storitve	3.725	3.852	7.233	188	194
odvetniške, revizorske, svetovalne storitve	320	1.940	1.252	64	391
bančne storitve in str.plačilnega prometa	4.461	4.896	4.827	99	108
ostale storitve	685.070	906.528	879.721	97	128
<b>AMORTIZACIJA OPREME JP</b>	<b>178.613</b>	<b>200.252</b>	<b>183.484</b>	<b>92</b>	<b>103</b>
<b>STROŠKI DELA</b>	<b>2.034.388</b>	<b>2.060.656</b>	<b>2.043.461</b>	<b>99</b>	<b>100</b>
Bruto bruto plače zaposlenih	1.720.956	1.801.073	1.710.192	95	99
Drugi stroški dela	313.432	259.583	333.268	128	106
<b>DRUGI STROŠKI</b>	<b>223.708</b>	<b>222.477</b>	<b>228.476</b>	<b>103</b>	<b>102</b>
-izdatki za varstvo okolja	194.914	185.351	189.016	102	97
<b>PREVREDNOTEVALNI POSLOVNI ODHODKI</b>	<b>44.094</b>	<b>21.754</b>	<b>29.708</b>	<b>137</b>	<b>67</b>
<b>FINANČNI ODHODKI</b>	<b>3.179</b>		<b>15.196</b>		<b>478</b>
<b>DRUGI ODHODKI</b>	<b>1.462</b>	<b>11.732</b>	<b>45.190</b>	<b>385</b>	<b>3.090</b>
<b>SPLOŠNI STROŠKI IZDELAVE</b>	<b>198.233</b>	<b>172.233</b>	<b>196.847</b>	<b>114</b>	<b>99</b>
<b>STROŠKI ENOT SKUPNEGA POMENA</b>	<b>879.599</b>	<b>861.488</b>	<b>1.044.088</b>	<b>121</b>	<b>119</b>
<b>SKUPAJ ODHODKI</b>	<b>10.173.768</b>	<b>10.288.166</b>	<b>10.675.229</b>	<b>104</b>	<b>105</b>
<b>POKRITJE</b>	<b>476.819</b>	<b>105.504</b>	<b>562</b>		



Tabela 51: Izkaz poslovnega izida obveznih gospodarskih javnih služb v EUR

MO NOVO MESTO						
OBVEZNE GOSP. JAVNE SLUŽBE	Vodooskrba	Menjave vodomerov	Vzdrževanje vod. priključkov	Odvajanje odpadnih voda	Čiščenje odpadnih voda	Praznjenje greznic in MKČN
Poslovni prihodki	2.531.172	292.212	237.074	1.916.086	1.665.170	135.904
Vodna povračila	188.921					
Subvencije						
Finančni prihodki	5.022		3	3.690	2.735	283
Drugi prihodki	1.432			1.314	1.139	
<b>SKUPAJ PRIHODKI</b>	<b>2.726.547</b>	<b>292.212</b>	<b>237.077</b>	<b>1.921.089</b>	<b>1.669.044</b>	<b>136.187</b>
<b>Stroški materiala</b>	<b>448.393</b>	<b>4.504</b>	<b>1.439</b>	<b>101.933</b>	<b>334.856</b>	<b>17.188</b>
<b>Stroški storitev</b>	<b>1.411.917</b>	<b>283.037</b>	<b>221.821</b>	<b>1.255.366</b>	<b>914.498</b>	<b>74.578</b>
- najemnina za uporabo infrastrukture	1.079.341			1.100.232	583.420	56.295
<b>Amortizacija opreme JP</b>	<b>21.394</b>	<b>28</b>		<b>31.156</b>	<b>9.823</b>	<b>16.669</b>
<b>Stroški dela</b>	<b>397.522</b>			<b>258.941</b>	<b>242.513</b>	<b>6.822</b>
<b>Drugi stroški</b>	<b>194.137</b>			<b>5.172</b>	<b>1.867</b>	<b>499</b>
- izdatki za varstvo okolja	189.016					
<b>Prevrednotevalni posl.odhodki</b>	<b>1.280</b>			<b>2.530</b>	<b>745</b>	<b>40</b>
<b>Finančni odhodki</b>	<b>219</b>			<b>140</b>	<b>55</b>	<b>3</b>
<b>Drugi odhodki</b>	<b>329</b>			<b>232</b>	<b>153</b>	<b>53</b>
<b>Splošni stroški izdelave</b>	<b>60.022</b>	<b>630</b>	<b>1.874</b>	<b>30.115</b>	<b>49.646</b>	<b>2.495</b>
<b>Stroški enot skupnega pomena</b>	<b>231.318</b>	<b>4.013</b>	<b>11.943</b>	<b>101.607</b>	<b>167.507</b>	<b>13.478</b>
<b>SKUPAJ ODHODKI</b>	<b>2.766.531</b>	<b>292.212</b>	<b>237.077</b>	<b>1.787.192</b>	<b>1.721.664</b>	<b>131.826</b>
<b>POSLOVNI IZID</b>	<b>-39.984</b>	<b>0</b>	<b>0</b>	<b>133.897</b>	<b>-52.620</b>	<b>4.361</b>

Tabela 51: Izkaz poslovnega izida obveznih gospodarskih javnih služb v EUR

MO NOVO MESTO						
OBVEZNE GOSP. JAVNE SLUŽBE	Ravnanje z odpadki	Pogrebna dejavnost	24-urna dežurna služba	Pokopališka dejavnost	Čiščenje javnih površin	SKUPAJ OBVEZNE DEJ.
Poslovni prihodki	1.617.097	368.952	134.232	155.907	645.784	9.699.590
Vodna povračila						188.921
Subvencije						
Finančni prihodki	4.908	906		493		18.039
Drugi prihodki	960				4.468	9.313
<b>SKUPAJ PRIHODKI</b>	<b>1.622.965</b>	<b>369.858</b>	<b>134.232</b>	<b>156.400</b>	<b>650.252</b>	<b>9.915.863</b>
<b>Stroški materiala</b>	<b>87.319</b>	<b>65.335</b>	<b>25.217</b>	<b>13.064</b>	<b>67.289</b>	<b>1.166.536</b>
<b>Stroški storitev</b>	<b>745.405</b>	<b>162.986</b>	<b>22.415</b>	<b>106.272</b>	<b>82.652</b>	<b>5.280.948</b>
- najemnina za uporabo infrastrukture	69.023	16.275	14.645	12.154	231	2.931.617
<b>Amortizacija opreme JP</b>	<b>50.950</b>	<b>6.327</b>	<b>7.299</b>	<b>2.417</b>	<b>27.735</b>	<b>173.799</b>
<b>Stroški dela</b>	<b>441.042</b>	<b>54.722</b>	<b>41.597</b>	<b>64.491</b>	<b>411.104</b>	<b>1.918.756</b>
<b>Drugi stroški</b>	<b>12.657</b>	<b>3.618</b>		<b>2.322</b>	<b>6.864</b>	<b>227.136</b>
- izdatki za varstvo okolja						189.016
<b>Prevrednotevalni posl.odhodki</b>	<b>18.975</b>	<b>1.295</b>	<b>875</b>	<b>3.074</b>		<b>28.815</b>
<b>Finančni odhodki</b>	<b>14.651</b>					<b>15.068</b>
<b>Drugi odhodki</b>	<b>39.904</b>	<b>161</b>		<b>108</b>	<b>405</b>	<b>41.345</b>
<b>Splošni stroški izdelave</b>	<b>34.440</b>	<b>7.117</b>	<b>2.351</b>	<b>2.984</b>	<b>2.582</b>	<b>194.256</b>
<b>Stroški enot skupnega pomena</b>	<b>294.609</b>	<b>61.397</b>	<b>20.283</b>	<b>25.738</b>	<b>56.982</b>	<b>988.875</b>
<b>SKUPAJ ODHODKI</b>	<b>1.739.952</b>	<b>362.959</b>	<b>120.037</b>	<b>220.471</b>	<b>655.613</b>	<b>10.035.534</b>
<b>POSLOVNI IZID</b>	<b>-116.987</b>	<b>6.899</b>	<b>14.195</b>	<b>-64.070</b>	<b>-5.361</b>	<b>-119.671</b>

Tabela 52: Izkaz poslovnega izida drugih dejavnosti v EUR

MO NOVO MESTO						
DRUGE DEJAVNOSTI	Gradbena skupina	Odvajanje in čiščenje odpadnih voda	Javni WC	Tržnica	SKUPAJ DRUGE DEJ.	SKUPAJ
Poslovni prihodki	443.531	301.873	129	14.167	759.700	10.459.290
Vodna povračila						188.921
Subvencije						
Finančni prihodki		230			230	18.269
Drugi prihodki						9.313
<b>SKUPAJ PRIHODKI</b>	<b>443.531</b>	<b>302.103</b>	<b>129</b>	<b>14.167</b>	<b>759.929</b>	<b>10.675.792</b>
<b>Stroški materiala</b>	<b>198.645</b>	<b>12.373</b>	<b>558</b>	<b>2.514</b>	<b>214.090</b>	<b>1.380.626</b>
<b>Stroški storitev</b>	<b>91.198</b>	<b>119.498</b>	<b>1.300</b>	<b>15.209</b>	<b>227.206</b>	<b>5.508.153</b>
- najemnina za uporabo infrastrukture			685	2.834	3.519	2.935.136
<b>Amortizacija opreme JP</b>	<b>3.292</b>	<b>6.393</b>			<b>9.685</b>	<b>183.484</b>
<b>Stroški dela</b>	<b>68.431</b>	<b>56.275</b>			<b>124.705</b>	<b>2.043.461</b>
<b>Drugi stroški</b>	<b>729</b>	<b>611</b>			<b>1.340</b>	<b>228.476</b>
- izdatki za varstvo okolja						189.016
<b>Prevrednotevalni posl.odhodki</b>	<b>85</b>	<b>807</b>			<b>893</b>	<b>29.708</b>
<b>Finančni odhodki</b>		<b>128</b>			<b>128</b>	<b>15.196</b>
<b>Drugi odhodki</b>	<b>2.481</b>	<b>1.364</b>			<b>3.845</b>	<b>45.190</b>
<b>Splošni stroški izdelave</b>	<b>1.687</b>	<b>820</b>	<b>8</b>	<b>77</b>	<b>2.591</b>	<b>196.847</b>
<b>Stroški enot skupnega pomena</b>	<b>34.552</b>	<b>18.789</b>	<b>178</b>	<b>1.696</b>	<b>55.213</b>	<b>1.044.088</b>
<b>SKUPAJ ODHODKI</b>	<b>401.100</b>	<b>217.056</b>	<b>2.044</b>	<b>19.496</b>	<b>639.696</b>	<b>10.675.229</b>
<b>POSLOVNI IZID</b>	<b>42.431</b>	<b>85.046</b>	<b>-1.914</b>	<b>-5.329</b>	<b>120.233</b>	<b>562</b>

## REALIZACIJA INVESTICIJSKEGA VZDRŽEVANJA IN INVESTICIJ V LETU 2021

V tabeli so prikazane obnove in novogradnje vodovoda, izvedene v okviru gradbene skupine.

Tabela 53: Delo gradbene skupine na vodovodnem omrežju v letu 2021

Vodovod - investicija	Obnova/novogradnja	Dolžina (m)
Vodovod Markljeva ulica	Obnova	371
Vodovod Kastelčeva ulica	Obnova	80
Vodovod Jakčeva ulica	Obnova	115
Vodovod Poganci	Novogradnja	724
Vodovod Prešernov trg	Obnova	176
Vodovod Srebrniče	Novogradnja	55
<b>SKUPAJ</b>		<b>1.521</b>

V tabeli je prikazano načrtovanje in vodenje investicij v 2021 na področju vodovoda in kanalizacije ter splošne komunale.

**Tabela 54: Delo sektorja za investicije na področju komunalne infrastrukture v letu 2021**

Številka pogodbe	Predmet pogodbe	Realizacija v 2021 v EUR brez DDV
STRI 130-3402/2021	INVESTICIJSKO VZDRŽEVANJE INFRASTRUKTURE ZA IZVAJANJE GOSPODARSKE JAVNE SLUŽBE UREJANJA POKOPALIŠČ	96.909
STRI 75-6001/2021	IZDELAVA PZI PROJEKTNE DOKUMENTACIJE ZA PROJEKT INVESTICIJSKO VZDRŽEVANJE VODOVODNE IN KANALIZACIJSKE INFRASTRUKTURE TER OBJEKTOV V MO NM	25.500
STRI 131-3301/2021	INVESTICIJSKO VZDRŽEVANJE INFRASTRUKTURE ZA IZVAJANJE GJS ZBIRANJA IN PREVOZA ODPADKOV	38.066
STRI 97-6001/2021	PRENOS IN PREVZEM NALOG ZA PROJEKT INVESTICIJSKO VZDRŽEVANJE VODOVODNE IN KANALIZACIJSKE INFRASTRUKTURE TER OBJEKTOV V MO NOVO MESTO V LETU 2021	5.581
STRI 186-9201/2021	VODENJE IN VZDRŽEVANJE KATASTRA GOSPODARSKE JAVNE INFRASTRUKTURE (GJI) NA OBMOČJU MESTNE OBČINE NOVO MESTO ZA LETO 2021	18.041
STRI 98-1101/2021	POGODBA ZA INVESTICIJSKO VZDRŽEVANJE HIDRANTNEGA OMREŽJA NA OBMOČJU OBČINE NOVO MESTO V LETU 2021	23.945
STRI 21-1101/2021	INTERVENCIJSKO IN INVESTICIJSKO VZDRŽEVANJE VODOVODNE IN KANALIZACIJSKE INFRASTRUKTURE TER OBJEKTOV V MO NM	188.689
STRI 126-1101/2021	ODNOVA VODOVODA MARKLJEVA ULICA - INVESTICIJSKO VZDRŽEVANJE VODOVODNE IN KANALIZACIJSKE INFRASTRUKTURE TER OBJEKTOV V MO NM	136.289
354-26/2013-643	IZDELAVA PROJEKTNE DOKUMENTACIJE	14.575
35416-2/2019	KANALIZACIJA RAGOVO	36.391
<b>SKUPAJ MESTNA OBČINA NOVO MESTO</b>		<b>583.986</b>

## 17.2. OBČINA ŠENTJERNEJ

Tabela 55: Osnovni podatki 2017-2021

Občina Šentjernej					
	2017	2018	2019	2020	2021
dolžina vodovodnega omrežja v km	136	136	136	136	<b>138</b>
menjave vodomerov	565	448	826	378	<b>440</b>
število novih vodovodnih priključkov	25	14	31	23	<b>20</b>
število obnovljenih vodovodnih priključkov	63	61	45	46	<b>38</b>
število aktivnih vodohranov	9	9	9	9	<b>9</b>
prostornina vodohranov v m <sup>3</sup>	1.205	1.205	1.205	1.205	<b>1.205</b>
število aktivnih vrtin	5	5	5	5	<b>5</b>
število aktivnih črpališč	3	3	3	3	<b>3</b>
delež vodnih izgub v %	22,26	24,40	21,31	20,08	<b>23,96</b>
število saniranih okvar na vod. omrežju	59	78	80	43	<b>35</b>
število zabojnikov za mešane komunalne odpadke	594	602	606	607	<b>606</b>
število zabojnikov za embalažo	296	320	318	323	<b>342</b>
število zabojnikov za papir	153	154	159	160	<b>176</b>
število zabojnikov za steklo	100	101	103	104	<b>121</b>
število zabojnikov za biološke odpadke	48	47	48	49	<b>50</b>
skupno število zabojnikov za odpadke	1.191	1.224	1.234	1.243	<b>1.295</b>

Osnovni pogoji za nemoteno poslovanje posameznih dejavnosti v občini so uspešno prodane količine komunalnih storitev in cene, ki pokrivajo vsaj stroške enostavne reprodukcije.

Tabela 56: Prodaja količin obveznih komunalnih storitev v letu 2021 v primerjavi s planom 2021 in letom 2020

Dejavnost / količine	LETO 2020		PLAN 2021		LETO 2021		INDEKS 2021/plan	INDEKS 2021/2020
	količina	struktura	količina	struktura	količina	struktura		
<b>Oskrba s pitno vodo v m<sup>3</sup></b>	<b>398.832</b>	<b>100</b>	<b>394.360</b>	<b>100</b>	<b>407.419</b>	<b>100</b>	<b>103</b>	<b>102</b>
gospodinjstva, nepridobitna dejavnost	329.648	83	323.467	82	323.552	79	100	98
pridobitna dejavnost	69.184	17	70.893	18	83.866	21	118	121
<b>Zbiranje in odvoz odpadkov v kg</b>	<b>2.009.960</b>	<b>100</b>	<b>1.971.360</b>	<b>100</b>	<b>1.996.140</b>	<b>100</b>	<b>101</b>	<b>99</b>
gospodinjstva, nepridobitna dejavnost	1.870.669	93	1.836.120	93	1.867.151	94	102	100
pridobitna dejavnost	139.290	7	135.240	7	128.989	6	95	93

V letu 2021 je bila dosežena večja realizacija prodaje količin pri oskrbi s pitno vodo, medtem ko se je na dejavnosti zbiranja in odvoza odpadkov zmanjšala. Povečala se je poraba vode pridobitne dejavnosti, medtem ko se je poraba gospodinjstev in nepridobitne dejavnosti zaradi epidemioloških razmer zmanjšala.

## Pregled prihodkov in odhodkov poslovanja v občini Šentjernej

Skupaj so vsi prihodki znašali 1.104.463 EUR, od tega so bili doseženi prihodki na obveznih gospodarskih javnih službah v višini 1.003.348 EUR in na drugih dejavnostih 101.114 EUR.

Tabela 57: Prihodki v EUR

PRIHODKI	LETO 2020	PLAN 2021	LETO 2021	INDEKS	INDEKS
	1	2	3	3/2	3/1
<b>1. Poslovni prihodki</b>	<b>1.119.681</b>	<b>1.040.115</b>	<b>1.100.181</b>	<b>106</b>	<b>98</b>
1.1. Prihodki iz prodaje osnovnih storitev	853.999	845.935	858.253	101	100
1.2. Prihodki iz prodaje stranskih storitev in medobr. realizacija	225.722	162.500	200.418	123	89
1.3. Vodna povračila	31.201	31.680	33.693	106	108
1.4. Subvencije					
1.5. Drugi poslovni prihodki	8.759		7.817		89
<b>2. Finančni prihodki</b>	<b>1.992</b>	<b>3.900</b>	<b>2.287</b>	<b>59</b>	<b>115</b>
<b>3. Drugi prihodki</b>	<b>1.106</b>		<b>1.995</b>		<b>180</b>
<b>4. SKUPAJ</b>	<b>1.122.777</b>	<b>1.044.015</b>	<b>1.104.463</b>	<b>106</b>	<b>98</b>

Iz naslova prodaje obveznih komunalnih storitev smo v letu 2021 dosegli 858.253 EUR prihodkov, kar je na ravni leta 2020 in 1 % več kot smo planirali.

Iz naslova drugih komunalnih storitev in medobratne realizacije, smo v letu 2021 dosegli prihodke v višini 200.418 EUR, kar je za 11 % manj kot leta 2020 in 23 % več kot smo planirali.

Drugi poslovni prihodki zajemajo nadomestila in prispevke v breme drugih in državno podporo Covid.

Iz naslova finančnih prihodkov (prihodki od obresti kupcev, stroškov izvršb in opominov in ostalo) smo dosegli prihodke v višini 2.287 EUR.

Drugi prihodki so bili doseženi v višini 1.995 EUR (izterjane odpisane terjatve in prejete odškodnine).

Graf prikazuje strukturo doseženih prihodkov v letu 2021 v občini Šentjernej, iz katere je razvidno, da je največji delež ustvarjenih prihodkov na dejavnosti oskrbe s pitno vodo (70 %).

V letu 2021 smo glede na leto 2020 dosegli za 2 % nižjo realizacijo prihodkov in za 6 % višjo, kot smo planirali, kar je posledica večje fizične realizacije in večje realizacije gradbene skupine.

Graf 43: Struktura prihodkov 2021

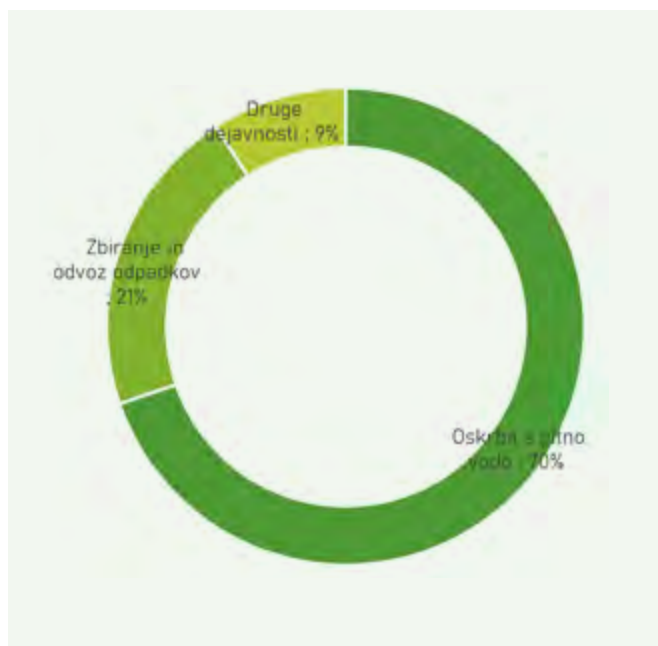


Tabela 58: Prihodki po dejavnostih v EUR

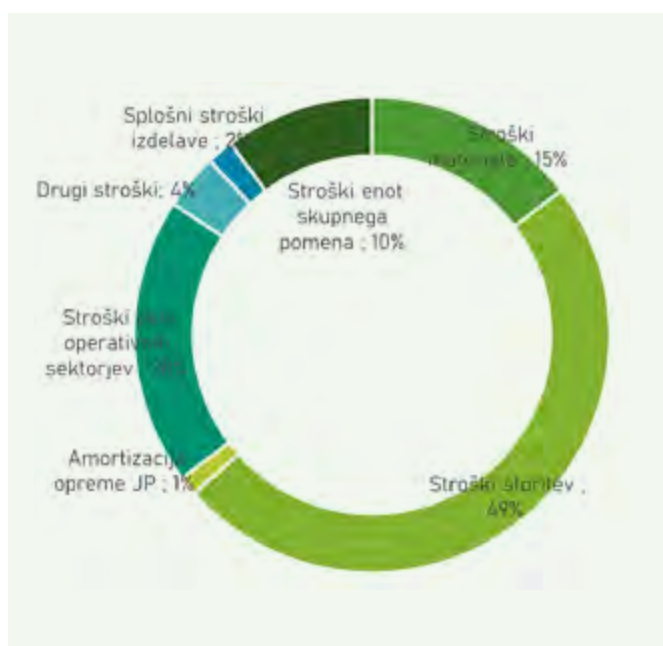
PRIHODKI	LETO 2020	PLAN 2021	LETO 2021	INDEKS	INDEKS
	1	2	3	3/2	3/1
Oskrba s pitno vodo	612.565	601.493	664.591	110	108
Menjave vodomerov	45.490	43.000	51.353	119	113
Obnove vodovodnih priključkov	118.110	70.200	53.330	76	45
Zbiranje in odvoz odpadkov	233.254	216.322	232.578	108	100
Druge dejavnosti	113.358	113.000	101.114	89	89
<b>SKUPAJ</b>	<b>1.122.777</b>	<b>1.044.015</b>	<b>1.102.967</b>	<b>106</b>	<b>98</b>

Odhodki poslovanja v občini Šentjernej so v letu 2021 skupaj znašali 973.587 EUR, od tega za obvezne gospodarske javne službe 888.851 EUR in za druge dejavnosti 84.735 EUR.

Tabela 59: Odhodki v EUR

ODHODKI	LETO 2020	PLAN 2021	LETO 2021	INDEKS	INDEKS
	1	2	3	3/2	3/1
Stroški materiala	116.165	105.710	142.411	135	123
Stroški storitev	496.543	559.718	473.994	85	95
Amortizacija opreme JP	14.277	13.442	12.921	96	91
Stroški dela operativnih sektorjev	207.139	192.186	189.969	99	92
Drugi stroški	34.393	35.229	37.048	105	108
Prevrednotevalni poslovni odhodki	452	1.305	317	24	70
Finančni odhodki	1		173		
Drugi odhodki	410	1.609	688	43	168
Splošni stroški izdelave	17.573	14.693	17.509	119	100
Stroški enot skupnega pomena	90.914	76.560	98.557	129	108
<b>SKUPAJ ODHODKI</b>	<b>977.868</b>	<b>1.000.455</b>	<b>973.587</b>	<b>97</b>	<b>100</b>

Graf 44: Struktura odhodkov 2021



Skupni odhodki so na ravni doseženih v letu 2020 in za 3 % nižji od planiranih.

Med drugimi stroški so zajeta vodna povračila v višini 33.693 EUR.

Graf prikazuje strukturo doseženih odhodkov v letu 2021 v občini Šentjernej iz katerega je razvidno, da največji delež predstavljajo stroški storitev (49 %).



## Pregled najemnine infrastrukture

Tabela 60: Najemna infrastruktura v EUR

NAJEMNINA INFRASTRUKTURE	LETO 2020	PLAN 2021	LETO 2021	INDEKS	INDEKS
	1	2	3	3/2	3/1
Najemna infrastruktura	191.446	270.220	212.031	78	111
Subvencije cen iz naslova najemne infrastrukture	0	0	0		
<b>Razpoložljiva sredstva za obnovo in vzdrževanje infrastrukture</b>	<b>191.446</b>	<b>270.220</b>	<b>212.032</b>	<b>78</b>	<b>111</b>

Strošek najemne infrastrukture je v letu 2021 znašal 213.031 EUR in je bil za 11 % višji od doseženega v 2020.

Občina Šentjernej je v letu 2021 imela na razpolago celotno višino najemne infrastrukture za obnovo in vzdrževanje infrastrukture.

### Rezultat poslovanja v občini Šentjernej v letu 2021

Poslovni rezultat občine Šentjernej v letu 2021 v višini 130.876 EUR je zmanjšan za davek od dohodka pravnih oseb v višini 15.411 EUR. Po upoštevanju davka od dohodka pravnih oseb in terjatev za odloženi davek znaša dobiček 124.889 EUR.

Obvezne gospodarske javne službe so na nivoju občine dosegle pozitiven poslovni rezultat v skupni višini 114.497 EUR, medtem ko so bile druge dejavnosti pozitivne v skupni višini 16.379 EUR.

Po posameznih dejavnostih so bili doseženi naslednji poslovni rezultati:

- oskrba s pitno vodo pozitiven poslovni izid višini 128.889 EUR,
- zbiranje in odvoz odpadkov negativen poslovni izid v višini 14.393 EUR in
- druge dejavnosti pozitiven poslovni izid v višini 16.379 EUR.

Na nivoju podjetja Komunala Novo mesto d.o.o. je ugotovljen čisti poslovni izid v višini 182.480 EUR. Sredstva do višine dobička, ustvarjenega v občini Šentjernej v višini 124.889 EUR, zmanjšana za oblikovanje obveznih zakonskih rezerv in odpravo aktuarskega dobička bodo kot vir sredstev za investicije nakazana v proračun občine Šentjernej v višini 115.132 EUR.

Tabela 61: Prikaz razlike med prihodki iz naslova omrežnine in stroški najemne infrastrukture v letu 2021 v EUR

OSKRBA S PITNO VODO 2021	Omrežnina (prihodek Komunale, plačujejo uporabniki)	Najemna infrastruktura (strošek Komunale, proračunski prihodek občin)	Črpanje sredstev za menjavo vodomerov in obnovo vod. priključkov	Razlika (omrežnina-najemna infrastruktura, menjava in obnova vod.priklj.)
	1	2	3	1-(2+3)
Občina Šentjernej	406.316	201.885	104.683	99.748

V nadaljevanju je prikazan izkaz poslovnega izida za občino Šentjernej v primerjavi z letom 2020 in planom za leto 2021 ter pregled poslovanja posamezne dejavnosti v občini Šentjernej v letu 2021.

Tabela 62: Izkaz poslovnega izida v EUR

IZKAZ POSLOVNEGA IZIDA	LETO 2020	PLAN 2021	LETO 2021	INDEKS	INDEKS
OBČINA ŠENTJERNEJ	1	2	3	3/2	3/1
Čisti prihodki iz prodaje	1.088.478	1.008.435	1.066.487	106	98
Vodna povračila	31.201	31.680	33.693	106	108
Subvencije					
Finančni prihodki	1.992	3.900	2.287	59	115
Drugi prihodki	1.106		1.995		180
<b>SKUPAJ PRIHODKI</b>	<b>1.122.777</b>	<b>1.044.015</b>	<b>1.104.463</b>	<b>106</b>	<b>98</b>
<b>STROŠKI MATERIALA</b>	<b>116.165</b>	<b>105.710</b>	<b>142.411</b>	<b>135</b>	<b>123</b>
Stroški materiala	87.506	77.503	111.968	144	128
Stroški energije	16.864	15.982	15.919	100	94
Stroški goriva	11.795	12.225	14.524	119	123
<b>STROŠKI STORITEV</b>	<b>496.543</b>	<b>559.718</b>	<b>473.994</b>	<b>85</b>	<b>95</b>
Prevozne storitve	23.089	19.262	33.910	176	147
Storitve tekočega vzdrževanja	137.843	83.790	100.288	120	73
Stroški potovanj, šolnin, izobraževanja	2.855	2.743	2.530	92	89
Analize vode, deratizacije	8.030	10.237	6.779	66	84
Najemnina infrastrukture	191.446	270.220	212.031	78	111
Pogodbene storitve	5.881	5.465	5.824	107	99
čiščenje poslovnih prostorov	691	629	649	103	94
varovanje premoženja	424	359	387	108	91
zavarovalne premije	4.372	4.317	4.512	105	103
pogodbe o delu					
storitve varstva pri delu	394	160	277	173	70
Ostale storitve	127.400	168.001	112.632	67	88
PTT storitve	2.870	2.803	3.153	113	110
komunalne storitve	22.125	18.902	23.747	126	107
zdravstvene storitve	241	374	426	114	177
odvetniške, revizorske, svetovalne storitve	32	28	85		264
bančne storitve in str.plačilnega prometa	551	600	597	99	108
ostale storitve	101.582	145.294	84.624	58	83
<b>AMORTIZACIJA OPREME JP</b>	<b>14.277</b>	<b>13.442</b>	<b>12.921</b>	<b>96</b>	<b>91</b>
<b>STROŠKI DELA</b>	<b>207.139</b>	<b>192.186</b>	<b>189.969</b>	<b>99</b>	<b>92</b>
Bruto bruto plače zaposlenih	177.820	169.020	162.001	96	91
Drugi stroški dela	29.320	23.167	27.967	121	95
<b>DRUGI STROŠKI</b>	<b>34.393</b>	<b>35.229</b>	<b>37.048</b>	<b>105</b>	<b>108</b>
-izdatki za varstvo okolja	31.201	31.680	33.693	106	108
<b>PREVREDNOTEVALNI POSLOVNI ODHODKI</b>	<b>452</b>	<b>1.305</b>	<b>317</b>	<b>24</b>	<b>70</b>
<b>FINANČNI ODHODKI</b>	<b>1</b>		<b>173</b>		
<b>DRUGI ODHODKI</b>	<b>410</b>	<b>1.609</b>	<b>688</b>	<b>43</b>	<b>168</b>
<b>SPLOŠNI STROŠKI IZDELAVE</b>	<b>17.573</b>	<b>14.693</b>	<b>17.509</b>	<b>119</b>	<b>100</b>
<b>STROŠKI ENOT SKUPNEGA POMENA</b>	<b>90.914</b>	<b>76.560</b>	<b>98.557</b>	<b>129</b>	<b>108</b>
<b>SKUPAJ ODHODKI</b>	<b>977.868</b>	<b>1.000.455</b>	<b>973.587</b>	<b>97</b>	<b>100</b>
<b>POKRITJE</b>	<b>144.909</b>	<b>43.560</b>	<b>130.876</b>	<b>300</b>	<b>90</b>

Tabela 63 : Izkaz poslovnega izida obveznih gospodarskih javnih služb v EUR

OBČINA ŠENTJERNEJ										
	Vodooskrba	Menjave vodomero	Vzdrževanje vod. priključkov	Ravnanje z odpadki	24-urna dežurna služba	SKUPAJ OBVEZNE DEL.	Gradbena skupina	SKUPAJ DRUGE DEL.	SKUPAJ	
Poslovni prihodki	628.132	51.353	53.300	231.092	1.496	965.373	101.114	101.114	1.066.487	
Vodna povračila	33.693					33.693			33.693	
Subvencije										
Finančni prihodki	1.265		30	992		2.287			2.287	
Drugi prihodki	1.501			494		1.995			1.995	
<b>SKUPAJ PRIHODKI</b>	<b>664.591</b>	<b>51.353</b>	<b>53.330</b>	<b>232.578</b>	<b>1.496</b>	<b>1.003.348</b>	<b>101.114</b>	<b>101.114</b>	<b>1.104.463</b>	
Stroški materiala	78.300	399	247	13.025	241	92.213	50.199	50.199	142.411	
Stroški storitev	261.120	50.248	49.930	107.549	466	469.314	4.680	4.680	473.994	
- najemina za uporabo infrastrukture	201.885			10.147		212.031			212.031	
Amortizacija opreme JP	5.178	8		6.604	146	11.936	985	985	12.921	
Stroški dela	98.648			70.435	416	169.500	20.469	20.469	189.969	
Drugi stroški	34.962			1.868		36.830	218	218	37.048	
- izdatki za varstvo okolja	33.693					33.693			33.693	
Prevednotevalni poslovnodhodki	147			153	18	317			317	
Finančni odhodki	166			7		173			173	
Drugi odhodki	82			77		159	529	529	688	
Splošni stroški izdelave	11.658	95	428	4.950	22	17.152	356	356	17.509	
Stroški enot skupnega pomena	45.441	604	2.725	42.301	186	91.258	7.299	7.299	98.557	
SKUPAJ ODHODKI	535.702	51.353	53.330	246.971	1.496	888.851	84.735	84.735	973.587	
<b>POSLOVNI IZID</b>	<b>128.889</b>	<b>0</b>	<b>0</b>	<b>-14.393</b>	<b>0</b>	<b>114.497</b>	<b>16.379</b>	<b>16.379</b>	<b>130.876</b>	

## REALIZACIJA INVESTICIJSKEGA VZDRŽEVANJA IN INVESTICIJ V LETU 2021

Obnove in novogradnje vodovoda, izvedene v okviru gradbene skupine:

Tabela 64: Delo gradbene skupine na vodovodnem omrežju v letu 2021

Vodovod - investicija	Obnova/novogradnja	Dolžina (m)
Na Gmajno	Obnova	134
Vodovod IC Sejmišče	Novogradnja	255
Vodovod IC Sejmišče	Novogradnja	77
<b>SKUPAJ</b>		<b>466</b>

V tabeli je prikazano načrtovanje in vodenje investicij v 2021 na področju komunalne infrastrukture.

Tabela 65: Delo sektorja za investicije na področju komunalne infrastrukture v letu 2021

Številka pogodbe	Predmet pogodbe	Realizacija v 2021 v EUR brez DDV
STRI 65-1102/2021	VZDRŽEVANJE HIDRANTNEGA OMREŽJA NA OBMOČJU OBČINE ŠENTJERNEJ V LETU 2021	6.360
STRI 66-1102/2021	INVESTICIJSKO IN INTERVENCIJSKO VZDRŽEVANJE VODOVODNE INFRASTRUKTURE NA OBMOČJU OBČINE ŠENTJERNEJ V LETU 2021	56.995
STRI 141-2102/2021	IZDELAVA OPERATIVNEGA PROGRAMA OPREMLJANJA AGLOMERACIJ S KANALIZACIJSKO INFRASTRUKTURO V OBČINI ŠENTJERNEJ	30.000
STRI 146-9202/2021	VZPOSTAVITEV KATASTRA GOSPODARSKE JAVNE INFRASTRUKTURE (GJI)-KANALIZACIJSKI SISTEM NA OBMOČJU OBČINE ŠENTJERNEJ V LETU 2021	5.000
STRI 62-02/2021	IZVAJANJE DEL NA OSNOVI JAVNIH POOBLASTIL NA OBMOČJU OBČINE ŠENTJERNEJ V LETU 2021	2.767
STRI 63-3302/2021	NAKUP ZABOJNIKOV ZA SMETI V LETU 2021	4.995
STRI 64-9202/2021	VZPOSTAVITEV, VODENJE IN VZDRŽEVANJE KATASTRA GOSPODARSKE JAVNE INFRASTRUKTURE (GJI) NA OBMOČJU OBČINE ŠENTJERNEJ V LETU 2021	10.553
	<b>SKUPAJ OBČINA ŠENTJERNEJ</b>	<b>116.669</b>

## 17.3. OBČINA ŠKOCJAN

Tabela 66: Osnovni podatki 2017-2021

Občina Škocjan					
	2017	2018	2019	2020	2021
dolžina vodovodnega omrežja v km	76	76	77	76	<b>81</b>
menjave vodomerov	107	287	274	190	<b>171</b>
število novih vodovodnih priključkov	6	13	7	20	<b>14</b>
število obnovljenih vodovodnih priključkov	48	28	45	19	<b>7</b>
število aktivnih vodohranov	7	7	7	7	<b>7</b>
prostornina vodohranov v m <sup>3</sup>	380	380	380	380	<b>380</b>
število aktivnih vrtin	3	3	3	3	<b>3</b>
število aktivnih črpališč	5	5	5	5	<b>5</b>
delež vodnih izgub v %	32,06	33,27	29,85	29,14	<b>33,83</b>
število saniranih okvar na vod. omrežju	27	36	38	32	<b>38</b>
dolžina kanalizacijskega omrežja v km	8	8	8	8	<b>8</b>
število zabojnikov za mešane komunalne odpadke	305	307	314	310	<b>310</b>
število zabojnikov za embalažo	149	182	184	189	<b>198</b>
število zabojnikov za papir	48	72	73	73	<b>77</b>
število zabojnikov za steklo	44	54	54	55	<b>59</b>
število zabojnikov za biološke odpadke	12	12	11	11	<b>11</b>
skupno število zabojnikov za odpadke	558	627	636	638	<b>655</b>

Tabela 67: Prodaja količin obveznih komunalnih storitev v letu 2021 v primerjavi s planom 2021 in letom 2020

Dejavnost / količine	LETO 2020		PLAN 2021		LETO 2021		INDEKS	INDEKS
	količina	struktura	količina	struktura	količina	struktura	2021/plan	2021/2020
<b>Oskrba s pitno vodo v m<sup>3</sup></b>	<b>143.369</b>	<b>100</b>	<b>141.391</b>	<b>100</b>	<b>144.173</b>	<b>100</b>	<b>102</b>	<b>101</b>
gospodinjstva, nepridobitna dejavnost	135.610	95	132.734	94	136.926	95	103	101
pridobitna dejavnost	7.759	5	8.657	6	7.247	5	84	93
<b>Odvajanje odpadnih voda v m<sup>3</sup></b>	<b>6.906</b>	<b>100</b>	<b>6.983</b>	<b>100</b>	<b>7.193</b>	<b>100</b>	<b>103</b>	<b>104</b>
gospodinjstva, nepridobitna dejavnost	5.622	81	5.645	78	5.930	82	105	105
pridobitna dejavnost	1.284	19	1.338	22	1.263	18	94	98
<b>Zbiranje in odvoz odpadkov v kg</b>	<b>894.701</b>	<b>100</b>	<b>875.189</b>	<b>100</b>	<b>884.072</b>	<b>100</b>	<b>101</b>	<b>99</b>
gospodinjstva, nepridobitna dejavnost	839.665	94	821.093	93	838.213	95	102	100
pridobitna dejavnost	55.035	6	54.096	7	45.859	5	85	83

V letu 2021 je bila glede na leto 2020 dosežena večja realizacija prodaje količin obveznih komunalnih storitev pri oskrbi s pitno vodo in odvajanju odpadnih voda. Povečala se je poraba vode gospodinjstev in nepridobitne dejavnosti, medtem ko se je poraba pridobitne dejavnosti zaradi epidemioloških in gospodarskih razmer zmanjšala. Pri dejavnosti zbiranja in odvoza odpadkov beležimo pri pridobitni dejavnosti večji izpad, zato skupna dosežena realizacija ne dosega dosežene v letu 2020.

## Pregled prihodkov in odhodkov poslovanja v občini Škocjan v letu 2021

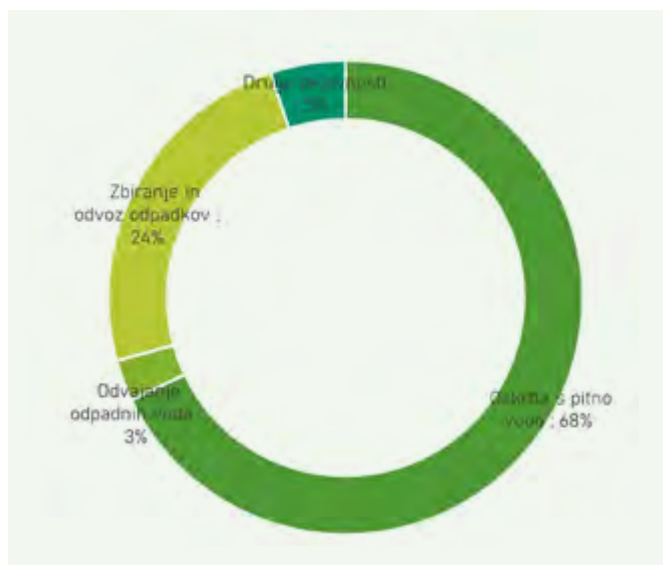
V letu 2021 je bilo v občini Škocjan skupaj ustvarjenih 481.926 EUR prihodkov, od tega na obveznih gospodarskih javnih službah 457.654 EUR in na drugih dejavnostih 24.272 EUR. V letu 2020 je bilo na drugih dejavnostih doseženih 91.679 EUR prihodkov.

Tabela 68: Prihodki v EUR

PRIHODKI	LETO 2020	PLAN 2021	LETO 2021	INDEKS	INDEKS
	1	2	3	3/2	3/1
1. Poslovni prihodki	545.012	494.177	480.467	97	88
1.1. Prihodki iz prodaje osnovnih storitev	395.404	392.143	396.492	101	100
1.2. Prihodki iz prodaje stranskih storitev in medobr. realizacija	129.746	89.000	64.978	73	50
1.3. Vodna povračila	13.330	13.034	14.193	109	106
1.4. Subvencije	1.325				
1.5. Drugi poslovni prihodki	5.207		4.804		92
2. Finančni prihodki	1.132	1.000	1.216	122	107
3. Drugi prihodki	149		243		163
<b>4. SKUPAJ</b>	<b>546.292</b>	<b>495.176</b>	<b>481.926</b>	<b>97</b>	<b>88</b>

Iz naslova prodaje obveznih komunalnih storitev smo v letu 2021 dosegli 396.492 EUR prihodkov, kar je za na ravni leta 2020 in 1 % več kot smo planirali.

Graf 45: Struktura prihodkov 2021



Iz naslova prodaje stranskih storitev in medobratne realizacije smo v letu 2021 dosegli prihodke v višini 64.978 EUR, kar je za 50 % manj kot leta 2020 in 27 % manj kot smo planirali.

Drugi poslovni prihodki zajemajo nadomestila in prispevke v breme drugih in državno podporo Covid.

Iz naslova finančnih prihodkov (prihodki od obresti kupcev, stroškov izvršb in opominov in ostalo) smo dosegli prihodke v višini 1.216 EUR.

Drugi prihodki so znašali 243 EUR.

Graf prikazuje strukturo doseženih prihodkov v letu 2021 v občini Škocjan, iz katere je razvidno, da je največji delež ustvarjenih prihodkov na dejavnosti oskrbe s pitno vodo (68 %).

V spodnji tabeli je prikazana primerjava doseženih prihodkov v letu 2021 z letom 2020 ter planom za leto 2021 po dejavnostih.

Tabela 69: Prihodki po dejavnostih v EUR

PRIHODKI	LETO 2020	PLAN 2021	LETO 2021	INDEKS	INDEKS
	1	2	3	3/2	3/1
Oskrba s pitno vodo	269.221	248.822	287.847	116	107
Menjave vodomerov	19.802	19.875	22.209	112	112
Obnove vodovodnih priključkov	31.835	30.150	17.442	58	55
Odvajanje odpadnih voda	14.715	13.307	13.572	102	92
Zbiranje in odvoz odpadkov	119.040	115.021	116.584	101	98
Druge dejavnosti	91.679	68.000	24.272	36	26
<b>SKUPAJ</b>	<b>546.292</b>	<b>495.176</b>	<b>481.926</b>	<b>97</b>	<b>88</b>



Zgornji prihodki po dejavnostih so bili doseženi ob upoštevanju subvencij cen v letu 2020 v višini 1.325 EUR.

Tabela 70: Prihodki po dejavnostih brez subvencij cen v EUR

PRIHODKI	LETO 2020	PLAN 2021	LETO 2021	INDEKS	INDEKS
	1	2	3	3/2	3/1
<b>brez upoštevanja subvencij cen</b>					
Oskrba s pitno vodo	269.221	248.822	287.847	116	107
Menjave vodomerov	19.802	19.875	22.209	112	112
Obnove vodovodnih priključkov	31.835	30.150	17.442	58	55
Odvajanje odpadnih voda	13.390	13.307	13.572	102	101
Zbiranje in odvoz odpadkov	119.040	115.021	116.584	101	98
Druge dejavnosti	91.679	68.000	24.272	36	26
<b>SKUPAJ</b>	<b>544.968</b>	<b>495.176</b>	<b>481.926</b>	<b>97</b>	<b>88</b>

Iz zgornje tabele je razvidno, da je bilo v občini Škocjan v letu 2021 dejansko doseženih za 12 % manj prihodkov kot smo jih dosegli v letu 2020 in za 3 % manj kot smo jih planirali. Zmanjšali so se prihodki drugih dejavnosti.

Odhodki poslovanja v občini Škocjan so skupaj znašali 496.260 EUR, od tega na obveznih gospodarskih javnih službah v višini 478.373 EUR in na drugih dejavnostih 17.887 EUR.

Tabela 71: Odhodki v EUR

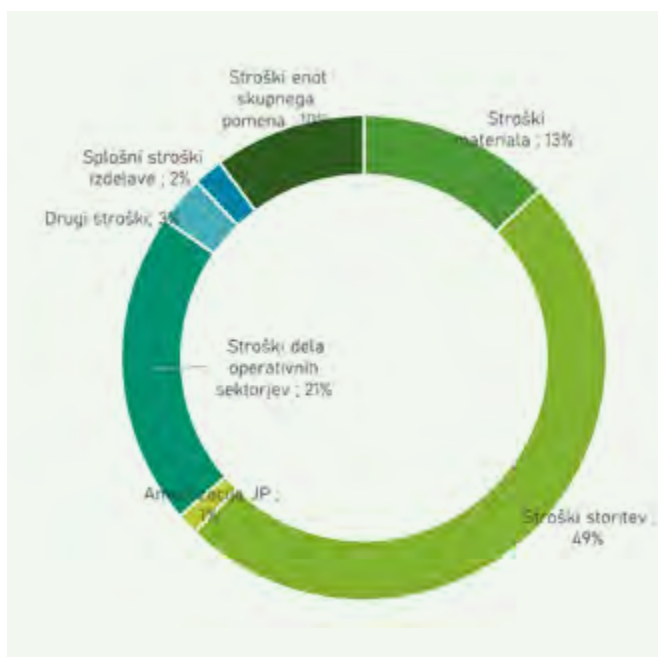
ODHODKI	LETO 2020	PLAN 2021	LETO 2021	INDEKS	INDEKS
	1	2	3	3/2	3/1
Stroški materiala	85.086	83.322	63.296	76	74
Stroški storitev	216.710	211.288	242.348	115	112
Amortizacija opreme JP	8.202	7.629	7.087	93	86
Stroški dela operativnih sektorjev	122.218	114.710	102.864	90	84
Drugi stroški	15.021	14.961	15.923	106	106
Prevrednotevalni poslovni odhodki	3.662	1.118	4.884	437	133
Finančni odhodki	266		256		96
Drugi odhodki	367	1.495	196	13	54
Splošni stroški izdelave	9.208	8.240	9.696	118	105
Stroški enot skupnega pomena	46.535	43.108	49.710	115	107
<b>SKUPAJ ODHODKI</b>	<b>507.275</b>	<b>485.869</b>	<b>496.260</b>	<b>102</b>	<b>98</b>

V primerjavi z letom 2020 so se odhodki zmanjšali za 2 %, v primerjavi s planom pa povečali za 2 %. Največje povečanje beležimo pri stroških storitev zaradi prevzema komunalne infrastrukture iz naslova projekta Hidravlične izboljšave v poslovni najem 1.8.2021.

Med drugimi stroški so zajeta tudi vodna povračila v višini 13.034 EUR.

Graf prikazuje strukturo doseženih odhodkov v letu 2021 v občini Škocjan, iz katere je razvidno, da največji delež predstavlja strošek storitev (49 %).

Graf 46: Struktura odhodkov 2021



## Pregled najemnine infrastrukture

Tabela 72: Najemna infrastruktura v EUR

NAJEMNINA INFRASTRUKTURE	LETO 2020	PLAN 2021	LETO 2021	INDEKS	INDEKS
	1	2	3	3/2	3/1
Najemna infrastruktura	94.108	93.445	131.825	141	140
Subvencije cen iz naslova najemnine infrastrukture	-1.325				
<b>Razpoložljiva sredstva za obnovo in vzdrževanje infrastrukture</b>	<b>92.783</b>	<b>93.445</b>	<b>131.825</b>	<b>141</b>	<b>142</b>

Strošek najemnine infrastrukture je v letu 2021 znašal 131.825 EUR in je bil za 42 % višji od doseženega v letu 2020 in za 41 % višji od planiranega.

Občina Škocjan je v letu 2021 imela na razpolago celoten znesek iz naslova najemnine infrastrukture za obnovo in vzdrževanje infrastrukture, za 38.380 EUR več kot smo planirali in 39.042 EUR več kot v letu 2020.

### Rezultat poslovanja v občini Škocjan

Občina Škocjan je v letu 2021 dosegla negativen rezultat iz poslovanja v višini 14.334 EUR.

Do negativnega rezultata je prišlo zaradi predaje komunalne infrastrukture iz projekta Hidravlične izboljšave v poslovni najem. Najemna infrastruktura je bila za 38.380 EUR večja kot smo planirali in predstavlja priliv v občinski proračun. Po poravnavi izgube v višini 14.334 EUR ostane občini dodatno na razpolago iz naslova povečanja najemnine 24.046 EUR.

Obvezne gospodarske javne službe so dosegle negativen poslovni izid v skupni višini 20.720 EUR, medtem ko so bile druge dejavnosti pozitivne v skupni višini 6.386 EUR.

Po posameznih dejavnostih so bili doseženi naslednji rezultati:

- vodooskrba negativen poslovni izid v višini 13.243 EUR,
- odvajanje odpadnih voda negativen poslovni izid v višini 9.356 EUR,
- zbiranje in odvoz odpadkov pozitiven poslovni izid v višini 1.883 EUR in
- druge dejavnosti pozitiven poslovni izid v višini 6.386 EUR.

Občina Škocjan mora v skladu z Družbeno pogodbo pokriti izgubo, evidentirano v letu 2021, najkasneje v šestih mesecih po revidiranem zaključnem računu in obravnavi Letnega poročila na Nadzornem svetu.

Tabela 73: Prikaz razlike med prihodki iz naslova omrežnine in stroški najemnine infrastrukture v letu 2021 v EUR

OSKRBA S PITNO VODO 2021	Omrežnina (prihodek Komunale, plačujejo uporabniki)	Najemna infrastruktura (strošek Komunale, proračunski prihodek občin)	Črpanje sredstev za menjavo vodomero in obnovu vod. priključkov	Razlika (omrežnina-najemna infrastruktura, menjava in obnova vod.priklj.)
	1	2	3	1-(2+3)
Občina Škocjan	136.666	106.499	39.651	-9.484

ODVAJANJE ODPADNIH VODA 2021	Omrežnina (prihodek Komunale, plačujejo uporabniki)	Najemna infrastruktura (strošek Komunale, proračunski prihodek občin)	Razlika (omrežnina-najemna infrastruktura)
	1	2	1-2
Občina Škocjan	10.926	19.987	-9.061

V nadaljevanju je prikazan izkaz poslovnega izida za občino Škocjan v primerjavi z letom 2020 in planom za leto 2021 ter pregled poslovanja posamezne dejavnosti v občini Škocjan v letu 2021.

Tabela 74: Izkaz poslovnega izida v EUR

IZKAZ POSLOVNEGA IZIDA	LETO 2020	PLAN 2021	LETO 2021	INDEKS	INDEKS
	1	2	3	3/2	3/1
<b>OBČINA ŠKOCJAN</b>					
Čisti prihodki iz prodaje	530.357	481.141	466.274	97	88
Vodna povračila	13.330	13.034	14.193	109	106
Subvencije	1.325				
Finančni prihodki	1.132	1.000	1.216	122	107
Drugi prihodki	149		243		163
<b>SKUPAJ PRIHODKI</b>	<b>546.292</b>	<b>495.176</b>	<b>481.926</b>	<b>97</b>	<b>88</b>
<b>STROŠKI MATERIALA</b>	<b>85.086</b>	<b>83.322</b>	<b>63.296</b>	<b>76</b>	<b>74</b>
Stroški materiala	55.328	53.367	30.252	57	55
Stroški energije	22.944	22.560	24.930	111	109
Stroški goriva	6.814	7.394	8.114	110	119
<b>STROŠKI STORITEV</b>	<b>216.710</b>	<b>211.288</b>	<b>242.348</b>	<b>115</b>	<b>112</b>
Prevozne storitve	3.759	2.579	4.322	168	115
Storitve tekočega vzdrževanja	52.861	44.002	47.533	108	90
Stroški potovanj, šolnin, izobraževanja	1.526	1.578	1.379	87	90
Analize vode, deratizacije	6.750	5.503	5.953	108	88
Najemnina infrastrukture	94.108	93.445	131.825	141	140
Pogodbene storitve	3.537	3.173	4.736	149	134
čiščenje poslovnih prostorov	319	338	309	91	97
varovanje premoženja	453	161	1.788	1.114	395
zavarovalne premije	2.557	2.584	2.501	97	98
pogodbe o delu					
storitve varstva pri delu	208	90	138	154	66
Ostale storitve	54.169	61.008	46.601	76	86
PTT storitve	1.571	1.585	1.660	105	106
komunalne storitve	10.545	8.552	10.657	125	101
zdravstvene storitve	137	200	207	104	152
odvetniške, revizorske, svetovalne storitve	17	15	47		274
bančne storitve in str.plačilnega prometa	326	353	382	108	117
ostale storitve	41.572	50.303	33.647	67	81
<b>AMORTIZACIJA OPREME JP</b>	<b>8.202</b>	<b>7.629</b>	<b>7.087</b>	<b>93</b>	<b>86</b>
<b>STROŠKI DELA</b>	<b>122.218</b>	<b>114.710</b>	<b>102.864</b>	<b>90</b>	<b>84</b>
Bruto bruto plače zaposlenih	104.774	100.887	87.844	87	84
Drugi stroški dela	17.445	13.823	15.020	109	86
<b>DRUGI STROŠKI</b>	<b>15.021</b>	<b>14.961</b>	<b>15.923</b>	<b>106</b>	<b>106</b>
-izdatki za varstvo okolja		13.034			
<b>PREVREDNOTEVALNI POSLOVNI ODHODKI</b>	<b>3.662</b>	<b>1.118</b>	<b>4.884</b>	<b>437</b>	<b>133</b>
<b>FINANČNI ODHODKI</b>	<b>266</b>		<b>256</b>		<b>96</b>
<b>DRUGI ODHODKI</b>	<b>367</b>	<b>1.495</b>	<b>196</b>	<b>13</b>	<b>54</b>
<b>SPLOŠNI STROŠKI IZDELAVE</b>	<b>9.208</b>	<b>8.240</b>	<b>9.696</b>	<b>118</b>	<b>105</b>
<b>STROŠKI ENOT SKUPNEGA POMENA</b>	<b>46.535</b>	<b>43.108</b>	<b>49.710</b>	<b>115</b>	<b>107</b>
<b>SKUPAJ ODHODKI</b>	<b>507.275</b>	<b>485.869</b>	<b>496.260</b>	<b>102</b>	<b>98</b>
<b>POKRITJE</b>	<b>39.017</b>	<b>9.305</b>	<b>-14.334</b>		

Tabela 75: Izkaz poslovnega izida v EUR

OBČINA ŠKOCJAN	Vodooskrba	Menjave vodomerov	Vzdrževanje vod. priključkov	Odvajanje odpadnih voda	Ravnanje z odpadki	SKUPAJ OBVEZNE DEJ.	Gradbena skupina	Odvajanje odpadnih voda	SKUPAJ DRUGE DEJ.	SKUPAJ
Poslovni prihodki	273.010	22.209	17.442	13.397	115.943	442.002	21.266	3.007	24.272	466.274
Vodna povračila	14.193					14.193				14.193
Subvencije										
Finančni prihodki	463			174	578	1.216				1.216
Drugi prihodki	180				63	243				243
<b>SKUPAJ PRIHODKI</b>	<b>287.847</b>	<b>22.209</b>	<b>17.442</b>	<b>13.572</b>	<b>116.584</b>	<b>457.654</b>	<b>21.266</b>	<b>3.007</b>	<b>24.272</b>	<b>481.926</b>
<b>Stroški materiala</b>	<b>46.148</b>	<b>115</b>	<b>79</b>	<b>592</b>	<b>7.735</b>	<b>54.669</b>	<b>8.598</b>	<b>29</b>	<b>8.627</b>	<b>63.296</b>
<b>Stroški storitev</b>	<b>143.563</b>	<b>21.884</b>	<b>16.023</b>	<b>20.737</b>	<b>38.177</b>	<b>240.387</b>	<b>1.903</b>	<b>59</b>	<b>1.962</b>	<b>242.348</b>
- najemnina za uporabo infrastrukture	106.499			19.987	5.338	131.825				131.825
<b>Amortizacija opreme JP</b>	<b>2.898</b>	<b>3</b>		<b>109</b>	<b>3.780</b>	<b>6.790</b>	<b>224</b>	<b>72</b>	<b>296</b>	<b>7.087</b>
<b>Stroški dela</b>	<b>55.383</b>			<b>339</b>	<b>41.925</b>	<b>97.648</b>	<b>4.656</b>	<b>560</b>	<b>5.216</b>	<b>102.864</b>
<b>Drugi stroški</b>	<b>14.921</b>			<b>10</b>	<b>935</b>	<b>15.866</b>	<b>50</b>	<b>7</b>	<b>57</b>	<b>15.923</b>
- izdatki za varstvo okolja										
<b>Prevrednotevalni poslovhodki</b>	<b>3.290</b>			<b>366</b>	<b>1.228</b>	<b>4.884</b>				<b>4.884</b>
<b>Finančni odhodki</b>	<b>78</b>			<b>28</b>	<b>150</b>	<b>256</b>				<b>256</b>
<b>Drugi odhodki</b>	<b>47</b>			<b>1</b>	<b>36</b>	<b>84</b>	<b>107</b>	<b>5</b>	<b>113</b>	<b>196</b>
<b>Splošni stroški izdelave</b>	<b>7.064</b>	<b>28</b>	<b>182</b>	<b>170</b>	<b>2.176</b>	<b>9.621</b>	<b>72</b>	<b>3</b>	<b>75</b>	<b>9.696</b>
<b>Stroški enot skupnega pomena</b>	<b>27.698</b>	<b>178</b>	<b>1.158</b>	<b>575</b>	<b>18.559</b>	<b>48.169</b>	<b>1.471</b>	<b>70</b>	<b>1.541</b>	<b>49.710</b>
<b>SKUPAJ ODHODKI</b>	<b>301.090</b>	<b>22.208</b>	<b>17.442</b>	<b>22.928</b>	<b>114.702</b>	<b>478.373</b>	<b>17.081</b>	<b>805</b>	<b>17.887</b>	<b>496.260</b>
<b>POSLOVNI IZID</b>	<b>-13.243</b>	<b>0</b>	<b>0</b>	<b>-9.356</b>	<b>1.883</b>	<b>-20.720</b>	<b>4.184</b>	<b>2.202</b>	<b>6.386</b>	<b>-14.334</b>

## REALIZACIJA INVESTICIJSKEGA VZDRŽEVANJA IN INVESTICIJ V LETU 2021

V tabeli so prikazane obnove in novogradnje vodovoda, izvedene v okviru gradbene skupine.

Tabela 76: Delo gradbene skupine na vodovodnem omrežju v letu 2021

Vodovod - investicija	Obnova/novogradnja	Dolžina (m)
Stara Bučka 2-3	Obnova	18
<b>SKUPAJ</b>		<b>18</b>

V tabeli je prikazano načrtovanje in vodenje investicij v 2021 na področju komunalne infrastrukture.

Tabela 77: Delo sektorja za investicije na področju komunalne infrastrukture v letu 2021

Številka pogodbe	Predmet pogodbe	Realizacija v 2021 v EUR brez DDV
STRI 138-2103/2021	PROJ. DOK. DGD IN PZI ZA OBNOVO KAN. S TLAČNIM IN GRAVITACIJSKIM VODOM, ČRP. TER DOSTOPNO CESTO NA KAN.SISTEMU ŠKOCJAN-ZAVINEK	7.700
STRI 103-03/2021	IZVAJANJE DEL NA OSNOVI JAVNIH POOBLASTIL	1.951
STRI 104-3303/2021	NAKUP ZABOJNIKOV ZA SMETI V LETU 2021	2.252
STRI 105-9203/2021	VZPOSTAVITEV, VODENJE IN VZDRŽEVANJE KATASTRA GOSPODARSKE JAVNE INFRASTRUKTURE (GJI) NA OBMOČJU OBČINE ŠKOCJAN V LETU 2021	5.728
STRI 107-1103/2021	INVESTICIJSKO IN INTERVENCIJSKO VZDRŽEVANJE VODOVODNE IN KANALIZACIJSKE INFRASTRUKTURE NA OBMOČJU OBČINE ŠKOCJAN V LETU 2021	9.675
	<b>SKUPAJ OBČINA ŠKOCJAN</b>	<b>27.306</b>

## 17.4. OBČINA MIRNA PEČ

Tabela 78: Osnovni podatki 2017-2021

	Občina Mirna Peč				
	2017	2018	2019	2020	2021
dolžina vodovodnega omrežja v km	47	49	49	49	<b>58</b>
menjave vodomerov	330	3	295	144	<b>78</b>
število novih vodovodnih priključkov	98	15	23	49	<b>20</b>
število obnovljenih vodovodnih priključkov	49	89	6	9	<b>19</b>
število aktivnih vodohranov	3	3	3	3	<b>3</b>
prostornina vodohranov v m <sup>3</sup>	400	400	400	400	<b>400</b>
število aktivnih vrtin	1	1	1	1	<b>1</b>
število aktivnih črpališč	1	1	1	1	<b>1</b>
delež vodnih izgub v %	16,88	23,63	21,23	14,38	<b>19,47</b>
število saniranih okvar na vod. omrežju	6	13	10	13	<b>11</b>
dolžina kanalizacijskega omrežja v km	16	17	17	18	<b>18</b>
število novih kanalizacijskih priključkov	3	10	7	6	<b>3</b>
število črpališč odpadne vode	4	4	4	4	<b>5</b>
število čistilnih naprav	3	3	3	3	<b>3</b>
skupna velikost čistilnih naprav - PE	1.400	1.400	1.400	1.400	<b>1.400</b>
število zabojnikov za mešane komunalne odpadke	169	175	179	182	<b>187</b>
število zabojnikov za embalažo	128	180	188	194	<b>198</b>
število zabojnikov za papir	50	58	66	71	<b>71</b>
število zabojnikov za steklo	44	48	49	51	<b>54</b>
število zabojnikov za biološke odpadke	16	16	17	18	<b>18</b>
skupno število zabojnikov za odpadke	407	477	499	516	<b>528</b>

Osnovni pogoji za nemoteno poslovanje posameznih dejavnosti v občini so uspešno prodane količine komunalnih storitev in cene, ki pokrivajo vsaj stroške enostavne reprodukcije.



Tabela 79: Prodaja količin obveznih komunalnih storitev v letu 2021 v primerjavi s planom 2021 in letom 2020

Dejavnost / količine	LETO 2020		PLAN 2021		LETO 2021		INDEKS	INDEKS
	količina	struktura	količina	struktura	količina	struktura	2021/plan	2021/2020
<b>Oskrba s pitno vodo v m<sup>3</sup></b>	<b>155.885</b>	<b>100</b>	<b>146.498</b>	<b>100</b>	<b>159.995</b>	<b>100</b>	<b>109</b>	<b>103</b>
gospodinjstva, nepridobitna dejavnost	139.626	90	133.485	92	147.384	92	110	106
pridobitna dejavnost	16.259	10	13.013	8	12.612	8	97	78
<b>Odvajanje odpadnih voda v m<sup>3</sup></b>	<b>47.913</b>	<b>100</b>	<b>46.001</b>	<b>100</b>	<b>46.784</b>	<b>100</b>	<b>102</b>	<b>98</b>
gospodinjstva, nepridobitna dejavnost	39.435	82	39.451	93	41.023	88	104	104
pridobitna dejavnost	8.478	18	6.550	7	5.761	12	88	68
<b>Čiščenje odpadnih voda v m<sup>3</sup></b>	<b>47.913</b>	<b>100</b>	<b>46.001</b>	<b>100</b>	<b>46.784</b>	<b>100</b>	<b>102</b>	<b>98</b>
gospodinjstv, nepridobitna dejavnost	39.435	82	39.451	93	41.023	88	104	104
pridobitna dejavnost	8.478	18	6.550	7	5.761	12	88	68
<b>Zbiranje in odvoz odpadkov v kg</b>	<b>810.803</b>	<b>100</b>	<b>791.916</b>	<b>100</b>	<b>822.307</b>	<b>100</b>	<b>104</b>	<b>101</b>
gospodinjstva, nepridobitna dejavnost	790.331	97	772.908	98	796.212	97	103	101
pridobitna dejavnost	20.471	3	19.008	2	26.095	3	137	127

V letu 2021 je bila dosežena večja realizacija prodaje količin obveznih komunalnih storitev pri dejavnosti oskrbe s pitno vodo ter zbiranju in odvozu odpadkov, medtem ko se je pri odvajanju in čiščenju odpadnih voda znižala. Povsod se je povečala poraba vode gospodinjstev in nepridobitne dejavnosti, medtem ko se je poraba pridobitne dejavnosti zaradi epidemioloških in gospodarskih razmer zmanjšala.

## Pregled prihodkov in odhodkov poslovanja v občini Mirna Peč

Skupaj so vsi prihodki znašali 588.736 EUR od tega so bili doseženi prihodki obveznih gospodarskih javnih služb v višini 552.671 EUR in na drugih dejavnostih 36.065 EUR.

Tabela 80: Prihodki v EUR

PRIHODKI	LETO 2020	PLAN 2021	LETO 2021	INDEKS	INDEKS
	1	2	3	3/2	3/1
<b>1. Poslovni prihodki</b>	<b>581.781</b>	<b>559.937</b>	<b>587.606</b>	<b>105</b>	<b>101</b>
1.1. Prihodki iz prodaje osnovnih storitev	456.280	445.375	461.243	104	101
1.2. Prihodki iz prodaje stranskih storitev in medobr. realizacija	70.632	66.500	70.996	107	101
1.3. Vodna povračila	11.755	11.488	12.816	112	109
1.4. Subvencije	38.629	36.574	36.574	100	95
1.5. Drugi poslovni prihodki	4.485		5.978		133
<b>2. Finančni prihodki</b>	<b>1.017</b>	<b>1.150</b>	<b>987</b>	<b>86</b>	<b>97</b>
<b>3. Drugi prihodki</b>	<b>706</b>		<b>143</b>		<b>20</b>
<b>4. SKUPAJ</b>	<b>583.503</b>	<b>561.087</b>	<b>588.736</b>	<b>105</b>	<b>101</b>

Iz naslova prodaje obveznih komunalnih storitev smo v letu 2021 dosegli 461.243 EUR prihodkov, kar je za 1 % več kot v letu 2020 in 4 % več kot smo planirali.

Graf 47: Struktura prihodkov 2021



Iz naslova drugih komunalnih storitev in medobratne realizacije smo v letu 2021 dosegli prihodke v višini 70.996 EUR, kar je 1 % več kot leta 2020 in 7 % več kot smo planirali.

Drugi poslovni prihodki zajemajo nadomestila in prispevke v breme drugih državno podpora Covid.

Iz naslova finančnih prihodkov (prihodki od obresti kupcev, stroškov izvršb in opominov in ostalo), smo dosegli prihodke v višini 987 EUR.

Drugi prihodki so znašali 143 EUR.

Graf prikazuje strukturo doseženih prihodkov v letu 2021 v občini Mirna Peč, iz katere je razvidno, da je največji delež ustvarjenih prihodkov pri oskrbi s pitno vodo (50 %).

V spodnji tabeli je prikazana primerjava doseženih prihodkov v letu 2021 z letom 2020 ter planom za leto 2021 po dejavnostih.

Tabela 81: Prihodki po dejavnostih v EUR

PRIHODKI	LETO 2020	PLAN 2021	LETO 2021	INDEKS	INDEKS
	1	2	3	3/2	3/1
Oskrba s pitno vodo	273.582	230.170	273.920	119	100
Menjave vodomerov	16.518	9.500	9.360	99	57
Obnove vodovodnih priključkov	4.830	25.000	9.928	40	206
Odvajanje odpadnih voda	65.966	57.256	58.456	102	89
Čiščenje odpadnih voda	87.926	89.307	93.461	105	106
Zbiranje in odvoz odpadkov	106.499	101.354	107.545	106	101
Druge dejavnosti	28.181	48.500	36.065	74	128
<b>SKUPAJ</b>	<b>583.503</b>	<b>561.087</b>	<b>588.736</b>	<b>105</b>	<b>101</b>

Zgornji prihodki po dejavnostih so bili doseženi ob upoštevanju subvencij cen v višini 38.629 EUR v letu 2020, planiranih in dejansko doseženih v višini 36.574 EUR v letu 2021.

Tabela 82: Prihodki po dejavnostih brez subvencij cen v EUR

PRIHODKI	LETO 2020	PLAN 2021	LETO 2021	INDEKS	INDEKS
<b>brez upoštevanja subvencij cen</b>	1	2	3	3/2	3/1
Oskrba s pitno vodo	273.582	230.170	273.920	119	100
Menjave vodomerov	16.518	9.500	9.360	99	57
Obnove vodovodnih priključkov	4.830	25.000	9.928	40	206
Odvajanje odpadnih voda	56.800	57.256	58.456	102	103
Čiščenje odpadnih voda	58.464	52.733	56.887	108	97
Zbiranje in odvoz odpadkov	106.499	101.354	107.545	106	101
Druge dejavnosti	28.181	48.500	36.065	74	128
<b>SKUPAJ</b>	<b>544.874</b>	<b>524.513</b>	<b>552.162</b>	<b>105</b>	<b>101</b>

V letu 2021 smo v občini Mirna Peč dosegli za 1 % višje prihodke v primerjavi z letom 2020 in za 5 % višje kot smo planirali.

Višji prihodki so posledica višje fizične realizacije ter manjšega črpanja sredstev za obnovo vodovodnih priključkov.

Skupaj so vsi odhodki poslovanja v občini Mirna Peč znašali 562.622 EUR, od tega za obvezne gospodarske javne službe 533.098 EUR in za druge dejavnosti 29.524 EUR.

Tabela 83: Odhodki v EUR

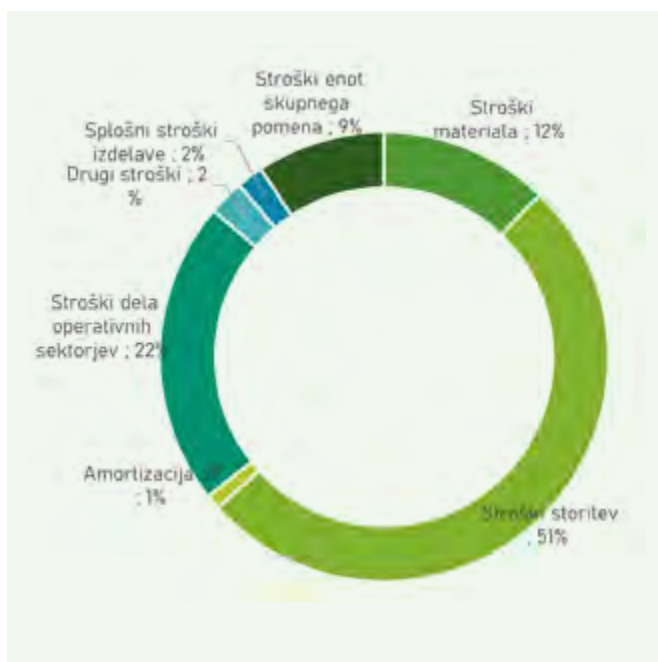
ODHODKI	LETO 2020	PLAN 2021	LETO 2021	INDEKS	INDEKS
	1	2	3	3/2	3/1
Stroški materiala	77.495	84.092	68.127	81	88
Stroški storitev	290.837	290.527	285.191	98	98
Amortizacija opreme JP	4.936	6.151	6.099	99	124
Stroški dela operativnih sektorjev	111.049	107.673	122.376	114	110
Drugi stroški	13.152	13.147	14.400	110	109
Prevrednotevalni poslovni odhodki	364	991	3.793	383	1.041
Finančni odhodki	1		4		
Drugi odhodki	126	1.066	271	25	214
Splošni stroški izdelave	10.614	9.846	10.714	109	101
Stroški enot skupnega pomena	46.483	47.595	51.646	109	111
<b>SKUPAJ ODHODKI</b>	<b>555.059</b>	<b>561.087</b>	<b>562.622</b>	<b>100</b>	<b>101</b>

V primerjavi z letom 2020 so se skupni odhodki povečali za 1 % in so na ravni planiranih.

Med drugimi stroški so zajeta tudi vodna povračila v višini 12.816 EUR.

Iz strukture odhodkov za leto 2021 je razvidno, da največji delež stroškov predstavljajo stroški storitev (51 %).

Graf 48: Struktura odhodkov 2021



## Pregled najemnine infrastrukture

Tabela 84: Najemnina Infrastrukture v EUR

NAJEMNINA INFRASTRUKTURE	LETO 2020	PLAN 2021	LETO 2021	INDEKS	INDEKS
	1	2	3	3/2	3/1
Najemnina infrastrukture	149.758	148.276	169.248	114	113
Subvencije cen iz naslova najemnine infrastrukture	-38.629	-36.574	-36.574	100	95
<b>Razpoložljiva sredstva za obnovo in vzdrževanje infrastrukture</b>	<b>111.129</b>	<b>111.702</b>	<b>132.674</b>	<b>119</b>	<b>119</b>

Strošek najemnine infrastrukture je v letu 2021 znašal 169.248 EUR in je bil za 14 % nižji od planiranega in za 13 % višji od doseženega v preteklem letu.

Zaradi subvencioniranja razlike med lastno in prodajno ceno obveznih komunalnih storitev, smo planirali subvencije v višini 36.574 EUR.

Občina Mirna Peč je imela tako v letu 2021 na razpolago 132.674 EUR sredstev iz naslova najemnine infrastrukture za obnove in vzdrževanje komunalne infrastrukture, kar je za 19 % več kot v letu 2020.

## Rezultat poslovanja v občini Mirna Peč

Poslovni rezultat občine Mirna Peč v letu 2021 v višini 26.114 EUR je zmanjšan za davek od dohodka pravnih oseb v višini 3.075 EUR. Po upoštevanju davka od dohodka pravnih oseb in terjatev za odloženi davek znaša dobiček 24.919 EUR.

Brez upoštevanja subvencij cen smo v letu 2021 dosegli negativen poslovni izid v višini 10.460 EUR.

Obvezne gospodarske javne službe so dosegle pozitiven poslovni izid v skupni višini 19.573 EUR, medtem ko so bile druge dejavnosti pozitivne v skupni višini 6.541 EUR.

Posamezne dejavnosti so v letu 2021 dosegle naslednje poslovne rezultate:

- vodooskrba pozitiven poslovni izid v višini 36.825 EUR,
- odvajanje odpadnih voda negativen poslovni izid v višini 13.249 EUR,
- čiščenje odpadnih voda negativen poslovni izid v višini 8.042 EUR,
- zbiranje in odvoz odpadkov pozitiven poslovni izid v višini 4.039 EUR in
- druge dejavnosti pozitiven poslovni izid v višini 6.541 EUR.

Na nivoju podjetja Komunala Novo mesto d.o.o. je ugotovljen čisti poslovni izid v višini 182.480 EUR. Sredstva do višine dobička, ustvarjenega v občini Mirna Peč v višini 24.919 EUR, zmanjšana za oblikovanje obveznih zakonskih rezerv in odpravo aktuarskega dobička bodo kot vir sredstev za investicije nakazana v proračun občine Mirna Peč v višini 23.065 EUR.

Tabela 85: Prikaz razlike med prihodki iz naslova omrežnine in stroški najemnine infrastrukture v letu 2021 v EUR

OSKRBA S PITNO VODO 2021	Omrežnina (prihodek Komunale, plačujejo uporabniki)	Najemnina infrastrukture (strošek Komunale, proračunski prihodek občin)	Črpanje sredstev za menjavo vodomerov in obnovo vod. priključkov	Razlika (omrežnina-najemnina infrastrukture, menjava in obnova vod.priklj.)
	1	2	3	1-(2+3)
Občina Mirna Peč	154.804	99.584	19.288	35.932

ODVAJANJE ODPADNIH VODA 2021	Omrežnina (prihodek Komunale, plačujejo uporabniki)	Najemnina infrastrukture (strošek Komunale, proračunski prihodek občin)	Razlika (omrežnina-najemnina infrastrukture)
	1	2	1-2
Občina Mirna Peč	45.142	48.846	-3.704

ČIŠČENJE ODPADNIH VODA 2021	Omrežnina (prihodek Komunale, plačujejo uporabniki)	Najemnina infrastrukture (strošek Komunale, proračunski prihodek občin)	Razlika (omrežnina-najemnina infrastrukture)
	1	2	1-2
Občina Mirna Peč	13.094	16.988	-3.895

V nadaljevanju je prikazan izkaz poslovnega izida za občino Mirna Peč v primerjavi z letom 2020 in planom za leto 2021 ter pregled poslovanja posamezne dejavnosti v občini Mirna Peč v letu 2021.

Tabela 86: Izkaz poslovnega izida v EUR

IZKAZ POSLOVNEGA IZIDA	LETO 2020	PLAN 2021	LETO 2021	INDEKS	INDEKS
<b>OBČINA MIRNA PEČ</b>	<b>1</b>	<b>2</b>	<b>3</b>	<b>3/2</b>	<b>3/1</b>
Čisti prihodki iz prodaje	531.396	511.875	538.216	105	101
Vodna povračila	11.755	11.488	12.816	112	109
Subvencije	38.629	36.574	36.574	100	95
Finančni prihodki	1.017	1.150	987	86	97
Drugi prihodki	706		143		20
<b>SKUPAJ PRIHODKI</b>	<b>583.503</b>	<b>561.087</b>	<b>588.736</b>	<b>105</b>	<b>101</b>
<b>STROŠKI MATERIALA</b>	<b>77.495</b>	<b>84.092</b>	<b>68.127</b>	<b>81</b>	<b>88</b>
Stroški materiala	35.150	43.300	28.734	66	82
Stroški energije	37.832	36.083	33.332	92	88
Stroški goriva	4.514	4.709	6.061	129	134
<b>STROŠKI STORITEV</b>	<b>290.837</b>	<b>290.527</b>	<b>285.191</b>	<b>98</b>	<b>98</b>
Prevozne storitve	21.147	20.026	23.136	116	109
Storitve tekočega vzdrževanja	35.970	34.635	33.865	98	94
Stroški potovanj, šolnin, izobraževanja	979	1.029	1.077	105	110
Analize vode, deratizacije	3.809	3.866	3.207	83	84
Najemnina infrastrukture	149.758	148.276	169.248	114	113
Pogodbene storitve	3.729	3.576	3.874	108	104
čiščenje poslovnih prostorov	240	221	230	104	96
varovanje premoženja	158	136	149	110	95
zavarovalne premije	3.148	3.130	3.346	107	106
pogodbe o delu					
storitve varstva pri delu	183	90	149	166	81
Ostale storitve	75.445	79.119	50.784	64	67
PTT storitve	1.330	1.342	1.501	112	113
komunalne storitve	21.567	20.806	18.734	90	87
zdravstvene storitve	94	159	198	125	210
odvetniške, revizorske, svetovalne storitve	17	12	37		222
bančne storitve in str.plačilnega prometa	244	266	322	121	132
ostale storitve	52.193	56.535	29.992	53	57
<b>AMORTIZACIJA OPREME JP</b>	<b>4.936</b>	<b>6.151</b>	<b>6.099</b>	<b>99</b>	<b>124</b>
<b>STROŠKI DELA</b>	<b>111.049</b>	<b>107.673</b>	<b>122.376</b>	<b>114</b>	<b>110</b>
Bruto bruto plače zaposlenih	93.736	94.636	102.410	108	109
Drugi stroški dela	17.312	13.037	19.966	153	115
DRUGI STROŠKI	13.152	13.147	14.400	110	109
-izdatki za varstvo okolja	11.755	11.488	12.816	112	109
<b>PREVREDNOTEVALNI POSLOVNI ODHODKI</b>	<b>364</b>	<b>991</b>	<b>3.793</b>	<b>383</b>	<b>1.041</b>
<b>FINANČNI ODHODKI</b>	<b>1</b>		<b>4</b>		<b>356</b>
<b>DRUGI ODHODKI</b>	<b>126</b>	<b>1.066</b>	<b>271</b>	<b>25</b>	<b>214</b>
<b>SPLOŠNI STROŠKI IZDELAVE</b>	<b>10.614</b>	<b>9.846</b>	<b>10.714</b>	<b>109</b>	<b>101</b>
<b>STROŠKI ENOT SKUPNEGA POMENA</b>	<b>46.483</b>	<b>47.595</b>	<b>51.646</b>	<b>109</b>	<b>111</b>
<b>SKUPAJ ODHODKI</b>	<b>555.059</b>	<b>561.087</b>	<b>562.622</b>	<b>100</b>	<b>101</b>
<b>POKRITJE</b>	<b>28.445</b>	<b>0</b>	<b>26.114</b>		<b>92</b>

Tabela 87: Izkaz poslovnega izida v EUR

OBČINA MIRNA PEČ	Vodooskrba	Menjave vodomero	Vzdrževanje vod. priključkov	Odvajanje odpadnih voda	Čiščenje odpadnih voda	Ravnanje z odpadki	SKUPAJ OBVEZNE DEJ.	Gradbena skupina	Odvajanje in čiščenje odpadnih voda	SKUPAJ DRUGE DEJ.	SKUPAJ
Poslovni prihodki	260.574	9.360	9.928	58.304	56.794	107.190	502.151	23.933	12.132	36.065	538.216
Vodna povračila	12.816						12.816				12.816
Subvencije					36.574		36.574				36.574
Finančni prihodki	426			152	93	317	987	0		0	987
Drugi prihodki	105					38	143				143
<b>SKUPAJ PRIHODKI</b>	<b>273.920</b>	<b>9.360</b>	<b>9.928</b>	<b>58.456</b>	<b>93.461</b>	<b>107.545</b>	<b>552.671</b>	<b>23.933</b>	<b>12.132</b>	<b>36.065</b>	<b>588.736</b>
<b>Stroški materiala</b>	<b>36.293</b>	<b>99</b>	<b>48</b>	<b>2.059</b>	<b>12.133</b>	<b>4.919</b>	<b>55.551</b>	<b>12.517</b>	<b>58</b>	<b>12.576</b>	<b>68.127</b>
<b>Stroški storitev</b>	<b>127.470</b>	<b>9.080</b>	<b>9.764</b>	<b>50.998</b>	<b>36.490</b>	<b>49.298</b>	<b>283.101</b>	<b>884</b>	<b>1.206</b>	<b>2.090</b>	<b>285.191</b>
- najemnina za uporabo infrastrukture	99.584			48.846	16.988	3.829	169.248				169.248
<b>Amortizacija opreme JP</b>	<b>1.688</b>	<b>3</b>		<b>453</b>	<b>1.097</b>	<b>2.524</b>	<b>5.765</b>	<b>220</b>	<b>114</b>	<b>334</b>	<b>6.099</b>
<b>Stroški dela</b>	<b>32.408</b>			<b>15.910</b>	<b>39.818</b>	<b>26.393</b>	<b>114.529</b>	<b>4.569</b>	<b>3.278</b>	<b>7.846</b>	<b>122.376</b>
<b>Drugi stroški</b>	<b>13.241</b>			<b>43</b>	<b>296</b>	<b>758</b>	<b>14.337</b>	<b>49</b>	<b>15</b>	<b>63</b>	<b>14.400</b>
- izdatki za varstvo okolja	12.816						12.816				12.816
<b>Prevrednotevalni poslohdodki</b>				<b>12</b>		<b>17</b>	<b>29</b>		<b>3.764</b>	<b>3.764</b>	<b>3.793</b>
<b>Finančni odhodki</b>				<b>0</b>		<b>4</b>	<b>4</b>				<b>4</b>
<b>Drugi odhodki</b>	<b>27</b>			<b>4</b>	<b>24</b>	<b>32</b>	<b>88</b>	<b>126</b>	<b>58</b>	<b>183</b>	<b>271</b>
<b>Splošni stroški izdelave</b>	<b>5.334</b>	<b>24</b>	<b>16</b>	<b>509</b>	<b>2.662</b>	<b>2.050</b>	<b>10.594</b>	<b>85</b>	<b>35</b>	<b>120</b>	<b>10.714</b>
<b>Stroški enot skupnega pomena</b>	<b>20.634</b>	<b>154</b>	<b>100</b>	<b>1.716</b>	<b>8.982</b>	<b>17.512</b>	<b>49.099</b>	<b>1.739</b>	<b>808</b>	<b>2.547</b>	<b>51.646</b>
<b>SKUPAJ ODHODKI</b>	<b>237.096</b>	<b>9.360</b>	<b>9.928</b>	<b>71.705</b>	<b>101.503</b>	<b>103.507</b>	<b>533.098</b>	<b>20.189</b>	<b>9.336</b>	<b>29.524</b>	<b>562.622</b>
<b>POSLOVNI IZID</b>	<b>36.825</b>	<b>0</b>	<b>0</b>	<b>-13.249</b>	<b>-8.042</b>	<b>4.039</b>	<b>19.573</b>	<b>3.745</b>	<b>2.796</b>	<b>6.541</b>	<b>26.114</b>

## REALIZACIJA INVESTICIJSKEGA VZDRŽEVANJA IN INVESTICIJ V LETU 2021

V tabeli je prikazano načrtovanje in vodenje investicij v 2021 na področju komunalne infrastrukture.

Tabela 88: Delo sektorja za investicije na področju komunalne infrastrukture v letu 2021

Številka pogodbe	Predmet pogodbe	Realizacija v 2021 v EUR brez DDV
STRI 73-1104/2021	NEPREDVIDENE INTERVENCIJE NA VODOVODNI IN KANALIZACIJSKI INFRASTRUKTURI	1.421
STRI 74-2104/2021	INVESTICIJSKO VZDRŽEVANJE KANALIZACIJSKE INFRASTRUKTURE	10.568
STRI 76-1104/2021	INVESTICIJSKO VZDRŽEVANJE VODOVODNE INFRASTRUKTURE NA OBMOČJU OBČINE MIRNA PEČ V LETU 2021	6.920
STRI 77-04/2021	IZVAJANJE DEL NA OSNOVI JAVNIH POOBLASTIL NA OBMOČJU OBČINE MIRNA PEČ V LETU 2021	1.919
STRI 78-3304/2021	INVESTICIJSKO VZDRŽEVANJE INFRASTRUKTURE SPLOŠNE KOMUNALE	3.652
STRI 79-9204/2021	VZPOSTAVITEV, VODENJE IN VZDRŽEVANJE KATASTRA GOSPODARSKE JAVNE INFRASTRUKTURE (GJI)	3.668
STRI 80-1104/2021	VZDRŽEVANJE HIDRANTNEGA OMREŽJA	4.072
	<b>SKUPAJ OBČINA MIRNA PEČ</b>	<b>32.219</b>



## 17.5. OBČINA DOLENJSKE TOPLICE

Tabela 89: Osnovni podatki 2017-2021

	Občina Dolenjske Toplice				
	2017	2018	2019	2020	2021
dolžina vodovodnega omrežja v km	57	57	57	57	<b>72</b>
menjave vodomerov	272	140	500	190	<b>143</b>
število novih vodovodnih priključkov	13	21	21	25	<b>19</b>
število obnovljenih vodovodnih priključkov	68	68	126	24	<b>9</b>
število aktivnih vodohranov	5	5	5	5	<b>5</b>
prostornina vodohranov v m <sup>3</sup>	550	550	550	550	<b>550</b>
število aktivnih vrtin	1	1	1	1	<b>1</b>
število aktivnih črpališč	4	4	4	4	<b>4</b>
delež vodnih izgub v %	35,00	40,97	36,25	21,69	<b>25,52</b>
število saniranih okvar na vod. omrežju	60	51	30	19	<b>7</b>
dolžina kanalizacijskega omrežja v km	32	32	32	33	<b>33</b>
število novih kanalizacijskih priključkov	10	11	7	3	<b>10</b>
število črpališč odpadne vode	6	6	6	6	<b>6</b>
število čistilnih naprav	1	1	1	1	<b>1</b>
skupna velikost čistilnih naprav - PE	2.000	2.000	2.000	2.000	<b>2.000</b>
število zabojnikov za mešane komunalne odpadke	227	230	227	227	<b>229</b>
število zabojnikov za embalažo	174	192	194	196	<b>204</b>
število zabojnikov za papir	59	63	66	70	<b>76</b>
število zabojnikov za steklo	45	49	51	56	<b>58</b>
število zabojnikov za biološke odpadke	51	51	50	50	<b>50</b>
skupno število zabojnikov za odpadke	556	585	588	599	<b>617</b>

Osnovni pogoji za nemoteno poslovanje posameznih dejavnosti v občini so uspešno prodane količine komunalnih storitev in cene, ki pokrivajo vsaj stroške enostavne reprodukcije.

Tabela 90: Prodaja količin obveznih komunalnih storitev v letu 2021 v primerjavi s planom 2021 in letom 2020

Dejavnost / količine	LETO 2020		PLAN 2021		LETO 2021		INDEKS	INDEKS
	količina	struktura	količina	struktura	količina	struktura	2021/plan	2021/2020
<b>Oskrba s pitno vodo v m<sup>3</sup></b>	<b>176.163</b>	<b>100</b>	<b>172.839</b>	<b>100</b>	<b>164.150</b>	<b>100</b>	<b>95</b>	<b>93</b>
gospodinjstva, nepridobitna dejavnost	142.941	81	134.548	74	130.936	80	97	92
pridobitna dejavnost	33.222	19	38.291	26	33.213	20	87	100
<b>Odvajanje odpadnih voda v m<sup>3</sup></b>	<b>111.190</b>	<b>100</b>	<b>107.746</b>	<b>100</b>	<b>109.843</b>	<b>100</b>	<b>102</b>	<b>99</b>
gospodinjstva, nepridobitna dejavnost	74.438	67	72.457	59	73.081	67	101	98
pridobitna dejavnost	36.752	33	35.289	41	36.762	33	104	100
<b>Čiščenje odpadnih voda v m<sup>3</sup></b>	<b>111.175</b>	<b>100</b>	<b>107.746</b>	<b>100</b>	<b>110.244</b>	<b>100</b>	<b>102</b>	<b>99</b>
gospodinjstv, nepridobitna dejavnost	74.423	67	72.457	59	73.066	66	101	98
pridobitna dejavnost	36.752	33	35.289	41	37.178	34	105	101
<b>Greznične gošče, blato iz MKČN</b>	<b>49.497</b>		<b>45.348</b>		<b>44.235</b>		<b>98</b>	<b>89</b>
<b>Zbiranje in odvoz odpadkov v kg</b>	<b>1.015.530</b>	<b>100</b>	<b>999.493</b>	<b>100</b>	<b>993.631</b>	<b>100</b>	<b>99</b>	<b>98</b>
gospodinjstva, nepridobitna dejavnost	983.041	97	968.512	96	960.452	97	99	98
pridobitna dejavnost	32.489	3	30.981	4	33.178	3	107	102

Glede na leto 2020 se je fizična realizacija zmanjšala pri vseh dejavnostih. Poraba gospodinjstev in nepridobitne dejavnosti se je znižala, medtem ko je pridobitna dejavnost ohranila ali malenkost povečala porabo.

## Pregled prihodkov in odhodkov poslovanja v občini Dolenjske Toplice

Skupaj so vsi prihodki znašali 772.546 EUR, od tega so bili doseženi prihodki obveznih gospodarskih javnih služb v višini 711.523 EUR in na drugih dejavnostih 61.024 EUR. V letu 2020 je bilo na drugih dejavnostih doseženih 86.443 EUR prihodkov.

Tabela 91: Prihodki v EUR

PRIHODKI	LETO 2020	PLAN 2021	LETO 2021	INDEKS	INDEKS
	1	2	3	3/2	3/1
<b>1. Poslovni prihodki</b>	<b>819.806</b>	<b>783.901</b>	<b>771.128</b>	<b>98</b>	<b>94</b>
1.1. Prihodki iz prodaje osnovnih storitev	645.237	629.387	631.660	100	98
1.2. Prihodki iz prodaje stranskih storitev in medobr. realizacija	147.694	136.200	113.487	83	77
1.3. Vodna povračila	14.761	18.314	14.663	80	99
1.4. Subvencije	2.466				
1.5. Drugi poslovni prihodki	9.648		11.318		117
<b>2. Finančni prihodki</b>	<b>1.295</b>	<b>850</b>	<b>1.180</b>	<b>139</b>	<b>91</b>
<b>3. Drugi prihodki</b>	<b>112</b>		<b>238</b>		
<b>4. SKUPAJ</b>	<b>821.213</b>	<b>784.751</b>	<b>772.546</b>	<b>98</b>	<b>94</b>

Iz naslova prodaje obveznih komunalnih storitev smo v letu 2021 dosegli 631.660 EUR prihodkov, kar je za 2 % manj kot v letu 2020 in malo več kot smo planirali. Prihodki so se znižali zaradi nižje fizične realizacije.

Iz naslova stranskih komunalnih storitev in medobratne realizacije smo v letu 2021 dosegli prihodke v višini 113.487 EUR, kar je za 23 % manj kot v preteklem letu in 17 % manj kot smo planirali, in je posledica manjše intenzivnosti obnavljanja vodovodnih priključkov (v letu 2020: 24, realizacija 2021: 9).

Drugi poslovni prihodki zajemajo nadomestila in prispevke v breme drugih in državno podporo Covid.

Iz naslova finančnih prihodkov (prihodki od obresti kupcev, stroškov izvršb in opominov in ostalo) smo dosegli prihodke v višini 1.180 EUR.

Drugi prihodki so bili doseženi v višini 238 EUR.

Graf prikazuje strukturo doseženih prihodkov v letu 2021 v občini Dolenjske Toplice, iz katere je razvidno, da je največji delež ustvarjenih prihodkov na dejavnosti oskrbe s pitno vodo (42 %).

V spodnji tabeli je prikazana primerjava doseženih prihodkov v letu 2021 z letom 2020 ter planom za leto 2021 po dejavnostih.

Graf 49: Struktura prihodkov 2021

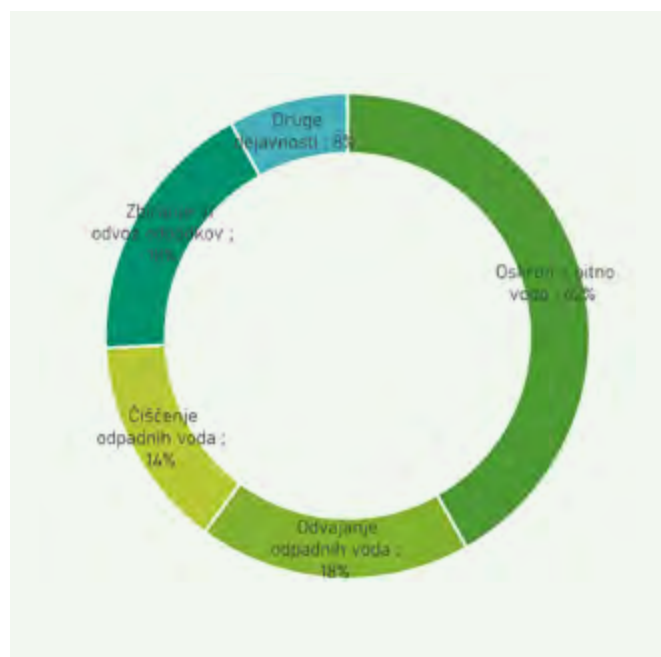


Tabela 92: Prihodki po dejavnostih v EUR

PRIHODKI	LETO 2020	PLAN 2021	LETO 2021	INDEKS	INDEKS
	1	2	3	3/2	3/1
Oskrba s pitno vodo	307.934	251.460	297.741	118	97
Menjave vodomerov	25.617	19.750	17.516	89	68
Obnove vodovodnih priključkov	10.463	50.000	8.191	16	78
Odvajanje odpadnih voda	144.309	133.656	140.747	105	98
Čiščenje odpadnih voda	113.780	119.894	109.726	92	96
Zbiranje in odvoz odpadkov	132.668	132.991	137.602	103	104
Druge dejavnosti	86.443	77.000	61.024	79	71
<b>SKUPAJ</b>	<b>821.213</b>	<b>784.751</b>	<b>772.547</b>	<b>98</b>	<b>94</b>

Zgornji prihodki po dejavnostih so bili doseženi ob upoštevanju subvencij cen v višini 2.466 EUR v letu 2020.

V naslednji tabeli pa so prikazani ustvarjeni prihodki po dejavnostih, brez upoštevanja subvencij cen.

Tabela 93: Prihodki po dejavnostih brez subvencij cen v EUR

PRIHODKI	LETO 2020	PLAN 2021	LETO 2021	INDEKS	INDEKS
<b>brez upoštevanja subvencij cen</b>	1	2	3	3/2	3/1
Oskrba s pitno vodo	307.934	251.460	297.741	118	97
Menjave vodomerov	25.617	19.750	17.516	89	68
Obnove vodovodnih priključkov	10.463	50.000	8.191	16	78
Odvajanje odpadnih voda	141.843	133.656	140.747	105	99
Čiščenje odpadnih voda	113.780	119.894	109.726	92	96
Zbiranje in odvoz odpadkov	132.668	132.991	137.602	103	104
Druge dejavnosti	86.443	77.000	61.024	79	71
<b>SKUPAJ</b>	<b>818.747</b>	<b>784.751</b>	<b>772.547</b>	<b>98</b>	<b>94</b>

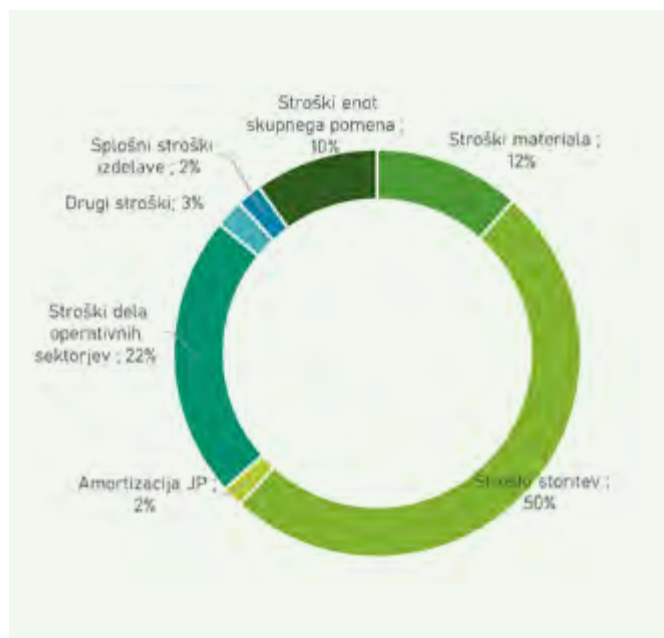
Iz zgornje tabele je razvidno, da je bilo v občini Dolenjske Toplice v letu 2021 doseženih za 6 % manj prihodkov kot smo jih dosegli v letu 2020 in za 2 % manj kot smo planirali.

Skupaj so vsi odhodki poslovanja v občini znašali 753.080 EUR, od tega na obveznih gospodarskih javnih službah 694.333 EUR in na drugih dejavnostih 58.747 EUR.

Tabela 94: Odhodki v EUR

ODHODKI	LETO 2020	PLAN 2021	LETO 2021	INDEKS	INDEKS
	1	2	3	3/2	3/1
Stroški materiala	84.896	78.301	87.232	111	103
Stroški storitev	371.021	397.037	377.325	95	102
Amortizacija opreme JP	11.852	12.979	12.784	98	108
Stroški dela operativnih sektorjev	171.904	170.690	169.192	99	98
Drugi stroški	18.326	22.320	16.984	76	93
Prevrednotevalni poslovni odhodki	269	1.171	21	2	8
Finančni odhodki	3		0		
Drugi odhodki	327	1.624	501	31	153
Splošni stroški izdelave	13.740	13.190	14.757	112	107
Stroški enot skupnega pomena	61.286	65.650	74.283	113	121
<b>SKUPAJ ODHODKI</b>	<b>733.623</b>	<b>762.963</b>	<b>753.080</b>	<b>99</b>	<b>103</b>

Graf 50: Struktura odhodkov 2021



Iz zgornje tabele je razvidno, da so skupni odhodki glede na leto 2020 višji za 3 %, glede na plan pa nižji za 1 %.

Med drugimi stroški so prikazani odhodki za vodna povračila v višini 14.663 EUR.

V strukturi vseh odhodkov največji delež predstavljajo stroški storitev, in sicer 50 %.

## Pregled najemnine infrastrukture

Tabela 95: Najemna infrastruktura v EUR

NAJEMNINA INFRASTRUKTURE	LETO 2020	PLAN 2021	LETO 2021	INDEKS	INDEKS
	1	2	3	3/2	3/1
Najemna infrastruktura	170.095	172.101	165.455	96	97
Subvencije cen iz naslova najemne infrastrukture	-2.466				
<b>Razpoložljiva sredstva za obnovo in vzdrževanje infrastrukture</b>	<b>167.630</b>	<b>172.101</b>	<b>165.455</b>	<b>96</b>	<b>99</b>

Strošek najemne infrastrukture je v letu 2021 znašal 178.247 EUR. Od tega je 12.792 EUR predstavljala najemna infrastruktura na dejavnosti praznjenja greznic in MKČN (in se pokriva iz omrežnine, zaračunane uporabnikom), ki predstavlja najemno infrastrukturo CČN Novo mesto za obdelavo grezničnih gošč in blata iz MKČN. Znesek najemne infrastrukture, ki jo je v letu 2021 prejela občina Dolenjske Toplice, je tako znašal 165.455 EUR. Znižal se je za 5 % v primerjavi z letom 2020 in planom 2021.

Občina Dolenjske Toplice je imela v letu 2021 na razpolago celoten znesek iz naslova najemne infrastrukture za obnovo in vzdrževanje komunalne infrastrukture.

## Rezultat poslovanja v občini Dolenjske Toplice

Poslovni rezultat občine Dolenjske Toplice v letu 2021 v višini 19.466 EUR je zmanjšan za davek od dohodka pravnih oseb v višini 2.292 EUR. Po upoštevanju davka od dohodka pravnih oseb in terjatev za odloženi davek znaša dobiček 18.576 EUR.

Obvezne gospodarske javne službe so dosegle pozitiven poslovni rezultat v skupni višini 17.189 EUR, medtem ko so bile druge dejavnosti pozitivne v skupni višini 2.277 EUR.

Posamezne dejavnosti so v letu 2021 dosegle naslednje poslovne rezultate:

- vodooskrba pozitiven poslovni izid v višini 66.873 EUR,
- odvajanje odpadnih voda pozitiven poslovni izid v višini 6.271 EUR,
- čiščenje odpadnih voda negativen poslovni izid v višini 46.653 EUR,
- praznjenje greznic in odvoz blata iz MKČN pozitiven poslovni izid v višini 167 EUR,
- zbiranje in odvoz odpadkov negativen poslovni izid v višini 9.469 EUR in
- druge dejavnosti pozitiven poslovni izid v višini 2.277 EUR.

Na nivoju podjetja Komunala Novo mesto d.o.o. je ugotovljen čisti poslovni izid v višini 182.480 EUR. Sredstva do višine dobička, ustvarjenega v občini Dolenjske Toplice v višini 18.576 EUR, zmanjšana za oblikovanje obveznih zakonskih rezerv in odpravo aktuarskega dobička bodo kot vir sredstev za investicije nakazana v proračun občine Dolenjske Toplice v višini 16.917 EUR.

Tabela 96: Prikaz razlike med prihodki iz naslova omrežnine in stroški najemnine infrastrukture v letu 2021 v EUR

OSKRBA S PITNO VODO 2021	Omrežnina (prihodek Komunale, plačujejo uporabniki)	Najemnina infrastrukture (strošek Komunale, proračunski prihodek občin)	Črpanje sredstev za menjavo vodomerov in obnovo vod. priključkov	Razlika (omrežnina-najemnina infrastrukture, menjava in obnova vod.priklj.)
	1	2	3	1-(2+3)
Občina Dolenjske Toplice	150.020	59.434	25.706	64.879

ODVAJANJE ODPADNIH VODA 2021	Omrežnina (prihodek Komunale, plačujejo uporabniki)	Najemnina infrastrukture (strošek Komunale, proračunski prihodek občin)	Razlika (omrežnina-najemnina infrastrukture)
	1	2	1-2
Občina Dolenjske Toplice	93.229	91.262	1.967

ČIŠČENJE ODPADNIH VODA 2021	Omrežnina (prihodek Komunale, plačujejo uporabniki)	Najemnina infrastrukture (strošek Komunale, proračunski prihodek občin)	Razlika (omrežnina-najemnina infrastrukture)
	1	2	1-2
Občina Dolenjske Toplice	23.064	23.298	-234

Tabela 97: Izkaz poslovnega izida v EUR

IZKAZ POSLOVNEGA IZIDA	LETO 2020	PLAN 2021	LETO 2021	INDEKS	INDEKS
OBČINA DOLENJSKE TOPLICE	1	2	3	3/2	3/1
Čisti prihodki iz prodaje	802.578	765.587	756.466	99	94
Vodna povračila	14.761	18.314	14.663	80	99
Subvencije	2.466				
Finančni prihodki	1.295	850	1.180	139	91
Drugi prihodki	112		238		212
<b>SKUPAJ PRIHODKI</b>	<b>821.213</b>	<b>784.751</b>	<b>772.547</b>	<b>98</b>	<b>94</b>
<b>STROŠKI MATERIALA</b>	<b>84.896</b>	<b>78.301</b>	<b>87.232</b>	<b>111</b>	<b>103</b>
Stroški materiala	51.148	48.488	42.361	87	83
Stroški energije	25.532	20.910	33.840	162	133
Stroški goriva	8.216	8.903	11.031	124	134
<b>STROŠKI STORITEV</b>	<b>371.021</b>	<b>397.037</b>	<b>377.325</b>	<b>95</b>	<b>102</b>
Prevozne storitve	46.865	36.768	50.837	138	108
Storitve tekočega vzdrževanja	50.352	54.995	38.930	71	77
Stroški potovanj, šolnin, izobraževanja	1.741	1.753	1.865	106	107
Analize vode, deratizacije	9.466	8.552	8.434	99	89
Najemnina infrastrukture	182.887	184.101	178.247	97	97
Pogodbene storitve	4.697	4.481	4.953	111	105
čiščenje poslovnih prostorov	291	304	292	96	100
varovanje premoženja	184	155	172	111	94
zavarovalne premije	3.945	3.877	4.257	110	108
pogodbe o delu					
storitve varstva pri delu	278	145	232	160	84
Ostale storitve	75.012	106.388	94.058	88	125
PTT storitve	2.142	2.087	2.373	114	111
komunalne storitve	22.171	17.197	35.734	208	161
zdravstvene storitve	175	296	320	108	182
odvetniške, revizorske, svetovalne storitve	25	14	49		191
bančne storitve in str.plačilnega prometa	375	408	480	118	128
ostale storitve	50.124	86.386	55.103	64	110
<b>AMORTIZACIJA OPREME JP</b>	<b>11.852</b>	<b>12.979</b>	<b>12.784</b>	<b>98</b>	<b>108</b>
<b>STROŠKI DELA</b>	<b>171.904</b>	<b>170.690</b>	<b>169.192</b>	<b>99</b>	<b>98</b>
Bruto bruto plače zaposlenih	145.674	150.043	142.243	95	98
Drugi stroški dela	26.230	20.647	26.949	131	103
<b>DRUGI STROŠKI</b>	<b>18.326</b>	<b>22.320</b>	<b>16.984</b>	<b>76</b>	<b>93</b>
-izdatki za varstvo okolja	16.234	18.314	14.663	80	90
<b>PREVREDNOTEVALNI POSLOVNI ODHODKI</b>	<b>269</b>	<b>1.171</b>	<b>21</b>	<b>2</b>	<b>8</b>
<b>FINANČNI ODHODKI</b>	<b>3</b>		<b>0</b>		
<b>DRUGI ODHODKI</b>	<b>327</b>	<b>1.624</b>	<b>501</b>	<b>31</b>	<b>153</b>
<b>SPLOŠNI STROŠKI IZDELAVE</b>	<b>13.740</b>	<b>13.190</b>	<b>14.757</b>	<b>112</b>	<b>107</b>
<b>STROŠKI ENOT SKUPNEGA POMENA</b>	<b>61.286</b>	<b>65.650</b>	<b>74.283</b>	<b>113</b>	<b>121</b>
<b>SKUPAJ ODHODKI</b>	<b>733.623</b>	<b>762.963</b>	<b>753.080</b>	<b>99</b>	<b>103</b>
<b>POKRITJE</b>	<b>87.590</b>	<b>21.788</b>	<b>19.466</b>	<b>89</b>	<b>22</b>

Tabela 98: Izkaz poslovnega izida obveznih gospodarskih javnih služb v EUR

OBČINA DOLENJSKE TOPLICE	Vodooskrba	Menjave vodomero	Vzdrževanje vod. priključkov	Odvajanje odpadnih voda	Čiščenje odpadnih voda	Praznjenje greznic odvoz blata iz MKČN	Ravnanje z odpadki	SKUPAJ OBVEZNE DEJ.	Gradbena skupina	Odvajanje in čiščenje odpadnih voda	SKUPAJ SKUPAJ DRUGE DEJ.	SKUPAJ
Poslovni prihodki	282.426	17.516	8.191	140.505	80.696	28.860	137.248	695.442	22.407	38.617	61.024	756.466
Vodna povračila	14.663							14.663				14.663
Subvencije												
Finančni prihodki	456			242	131	39	312	1.180				1.180
Drugi prihodki	196						42	238				238
<b>SKUPAJ PRIHODKI</b>	<b>297.741</b>	<b>17.516</b>	<b>8.191</b>	<b>140.747</b>	<b>80.827</b>	<b>28.899</b>	<b>137.602</b>	<b>711.523</b>	<b>22.407</b>	<b>38.617</b>	<b>61.024</b>	<b>772.547</b>
<b>Stroški materiala</b>	<b>36.483</b>	<b>144</b>	<b>37</b>	<b>5.813</b>	<b>21.609</b>	<b>3.647</b>	<b>5.422</b>	<b>73.155</b>	<b>9.247</b>	<b>4.830</b>	<b>14.077</b>	<b>87.232</b>
<b>Stroški storitev</b>	<b>85.339</b>	<b>17.108</b>	<b>7.476</b>	<b>95.390</b>	<b>47.461</b>	<b>16.756</b>	<b>80.308</b>	<b>349.839</b>	<b>5.317</b>	<b>22.169</b>	<b>27.486</b>	<b>377.325</b>
- najemnina za uporabo infrastrukture	59.434			91.262	10.506	12.792	4.253	178.247				178.247
<b>Amortizacija opreme JP</b>	<b>3.184</b>	<b>4</b>		<b>1.490</b>	<b>991</b>	<b>3.537</b>	<b>2.821</b>	<b>12.028</b>	<b>165</b>	<b>592</b>	<b>757</b>	<b>12.784</b>
<b>Stroški dela</b>	<b>61.096</b>			<b>25.443</b>	<b>41.599</b>	<b>1.303</b>	<b>29.132</b>	<b>158.574</b>	<b>3.425</b>	<b>7.193</b>	<b>10.618</b>	<b>169.192</b>
<b>Drugi stroški</b>	<b>15.456</b>			<b>140</b>	<b>267</b>	<b>106</b>	<b>879</b>	<b>16.848</b>	<b>37</b>	<b>100</b>	<b>136</b>	<b>16.984</b>
- izdatki za varstvo okolja	14.663							14.663				14.663
<b>Prevrednotevalni pos.odhodki</b>				<b>21</b>				<b>21</b>				<b>21</b>
<b>Finančni odhodki</b>	<b>0</b>							<b>0</b>				<b>0</b>
<b>Drugi odhodki</b>	<b>51</b>		<b>92</b>	<b>13</b>	<b>22</b>	<b>11</b>	<b>38</b>	<b>135</b>	<b>125</b>	<b>241</b>	<b>366</b>	<b>501</b>
<b>Splošni stroški izdelave</b>	<b>5.934</b>	<b>35</b>	<b>92</b>	<b>1.410</b>	<b>3.551</b>	<b>527</b>	<b>2.978</b>	<b>14.527</b>	<b>85</b>	<b>146</b>	<b>231</b>	<b>14.757</b>
<b>Stroški enot skupnega pomena</b>	<b>23.323</b>	<b>224</b>	<b>586</b>	<b>4.756</b>	<b>11.981</b>	<b>2.844</b>	<b>25.492</b>	<b>69.206</b>	<b>1.734</b>	<b>3.342</b>	<b>5.077</b>	<b>74.283</b>
<b>SKUPAJ ODHODKI</b>	<b>230.867</b>	<b>17.516</b>	<b>8.191</b>	<b>134.476</b>	<b>127.480</b>	<b>28.732</b>	<b>147.071</b>	<b>694.333</b>	<b>20.134</b>	<b>38.613</b>	<b>58.747</b>	<b>753.080</b>
<b>POSLOVNI IZID</b>	<b>66.873</b>	<b>0</b>	<b>0</b>	<b>6.271</b>	<b>-46.653</b>	<b>167</b>	<b>-9.469</b>	<b>17.189</b>	<b>2.273</b>	<b>4</b>	<b>2.277</b>	<b>19.466</b>



## REALIZACIJA INVESTICIJSKEGA VZDRŽEVANJA IN INVESTICIJ V LETU 2021

V tabeli je prikazano načrtovanje in vodenje investicij v 2021 na področju komunalne infrastrukture.

Tabela 99: Delo sektorja za investicije na področju komunalne infrastrukture v letu 2021

Številka pogodbe	Predmet pogodbe	Realizacija v 2021 v EUR brez DDV
STRI 69-1105/2021	INVESTICIJSKO IN INTERVENCIJSKO VZDRŽEVANJE VODOVODNE INFRASTRUKTURE NA OBMOČJU OBČINE DOLENJSKE TOPLICE V LETU 2021	59.728
STRI 71-9205/2021	VZPOSTAVITEV, VODENJE, VZDRŽEVANJE KATASTRA GJI NA OBMOČJU OBČINE DOL. TOPLICE - 2021	1.192
STRI 72-1105/2021	VZDRŽEVANJE HIDRANTNEGA OMREŽJA NA OBMOČJU	858
STRI 68-2205/2021	INVESTICIJSKO IN INTERVENCIJSKO VZDRŽEVANJE KANALIZACIJSKE INFRASTRUKTURE NA OBMOČJU OBČINE DOLENJSKE TOPLICE V LETU 2021	25.217
STRI 70-05/2021	IZVAJANJE DEL NA OSNOVI JAVNIH POOBLASTIL	1.139
STRI 67-3305/2021	INVESTICIJSKO VZDRŽEVANJE INFRASTRUKTURE SPLOŠNE KOMUNALE NA OBMOČJU OBČINE DOLENJSKE TOPLICE V LETU 2021	4.853
<b>SKUPAJ OBČINA DOLENJSKE TOPLICE</b>		<b>92.987</b>

## 17.6. OBČINA ŽUŽEMBERK

Tabela 100: Osnovni podatki 2017-2021

	Občina Žužemberk				
	2017	2018	2019	2020	2021
dolžina vodovodnega omrežja v km	83	83	83	83	<b>85</b>
menjave vodomerov	297	289	463	162	<b>171</b>
število novih vodovodnih priključkov	18	8	14	11	<b>44</b>
število obnovljenih vodovodnih priključkov	134	125	32	69	<b>65</b>
število aktivnih vodohranov	8	8	8	8	<b>8</b>
prostornina vodohranov v m <sup>3</sup>	1.154	1.154	1.154	1.154	<b>1.154</b>
število aktivnih vrtin	1	1	1	1	<b>1</b>
število aktivnih črpališč	4	4	4	4	<b>4</b>
delež vodnih izgub v %	51,23	56,23	58,85	57,95	<b>50,31</b>
število saniranih okvar na vod. omrežju	118	109	92	110	<b>46</b>
dolžina kanalizacijskega omrežja v km	27	28	28	28	<b>28</b>
število novih kanalizacijskih priključkov	12	11	6	4	<b>11</b>
število črpališč odpadne vode	6	7	7	7	<b>6</b>
število čistilnih naprav	1	1	1	1	<b>1</b>
skupna velikost čistilnih naprav - PE	3.000	3.000	3.000	3.000	<b>3.000</b>
število zabojnikov za mešane komunalne odpadke	368	372	367	363	<b>370</b>
število zabojnikov za embalažo	175	228	231	234	<b>251</b>
število zabojnikov za papir	75	86	95	96	<b>101</b>
število zabojnikov za steklo	63	69	75	76	<b>89</b>
število zabojnikov za biološke odpadke	38	38	40	40	<b>42</b>
skupno število zabojnikov za odpadke	719	793	808	809	<b>853</b>

Osnovni pogoji za nemoteno poslovanje posameznih dejavnosti v občini so uspešno prodane količine komunalnih storitev in cene, ki pokrivajo vsaj stroške enostavne reprodukcije.

Tabela 101: Prodaja količin obveznih komunalnih storitev v letu 2021 v primerjavi s planom 2021 in letom 2020

Dejavnost / količine	LETO 2020		PLAN 2021		LETO 2021		INDEKS	INDEKS
	količina	struktura	količina	struktura	količina	struktura	2021/plan	2021/2020
<b>Oskrba s pitno vodo v m<sup>3</sup></b>	<b>167.453</b>	<b>100</b>	<b>170.824</b>	<b>100</b>	<b>166.233</b>	<b>100</b>	<b>97</b>	<b>99</b>
gospodinjstva, nepridobitna dejavnost	157.763	94	160.402	94	156.268	94	97	99
pridobitna dejavnost	9.691	6	10.422	6	9.965	6	96	103
<b>Odvajanje odpadnih voda v m<sup>3</sup></b>	<b>50.183</b>	<b>100</b>	<b>48.483</b>	<b>100</b>	<b>50.175</b>	<b>100</b>	<b>103</b>	<b>100</b>
gospodinjstva, nepridobitna dejavnost	43.798	87	42.418	86	43.678	87	103	100
pridobitna dejavnost	6.385	13	6.065	14	6.497	13	107	102
<b>Čiščenje odpadnih voda v m<sup>3</sup></b>	<b>50.183</b>	<b>100</b>	<b>48.483</b>	<b>100</b>	<b>50.175</b>	<b>100</b>	<b>103</b>	<b>100</b>
gospodinjstv, nepridobitna dejavnost	43.798	87	42.418	86	43.678	87	103	100
pridobitna dejavnost	6.385	13	6.065	14	6.497	13	107	102
<b>Zbiranje in odvoz odpadkov v kg</b>	<b>1.288.290</b>	<b>100</b>	<b>1.266.396</b>	<b>100</b>	<b>1.276.997</b>	<b>100</b>	<b>101</b>	<b>99</b>
gospodinjstva, nepridobitna dejavnost	1.208.761	94	1.183.236	94	1.206.101	94	102	100
pridobitna dejavnost	79.529	6	83.160	6	70.897	6	85	89

V letu 2021 je bila dosežena večja realizacija prodaje količin pri dejavnostih odvajanja in čiščenja odpadnih voda, pri oskrbi s pitno vodo ter zbiranju in odvozu odpadkov pa se je zmanjšala. Povečala se je poraba pridobitne dejavnosti, razen pri zbiranju in odvozu odpadkov.

## Pregled prihodkov in odhodkov poslovanja v občini Žužemberk

V letu 2021 je bilo v občini Žužemberk skupaj ustvarjenih 983.231 EUR prihodkov, od tega na obveznih gospodarskih javnih službah v višini 907.752 EUR in na drugih dejavnostih 75.479 EUR. V letu 2020 je bilo na drugih dejavnostih ustvarjenih za 154.648 EUR prihodkov.

Tabela 102: Prihodki v EUR

PRIHODKI	LETO 2020	PLAN 2021	LETO 2021	INDEKS	INDEKS
	1	2	3	3/2	3/1
<b>1. Poslovni prihodki</b>	<b>1.032.953</b>	<b>898.328</b>	<b>981.566</b>	<b>109</b>	<b>95</b>
1.1. Prihodki iz prodaje osnovnih storitev	637.145	647.685	638.865	99	100
1.2. Prihodki iz prodaje stranskih storitev in medobr. realizacija	210.679	80.683	159.576	198	76
1.3. Vodna povračila	28.424	18.314	24.106	132	85
1.4. Subvencije	148.884	151.646	151.646	100	102
1.5. Drugi poslovni prihodki	7.821		7.373		94
<b>2. Finančni prihodki</b>	<b>1.654</b>	<b>1.013</b>	<b>1.354</b>	<b>134</b>	<b>82</b>
<b>3. Drugi prihodki</b>	<b>1.069</b>		<b>311</b>		<b>29</b>
<b>4. SKUPAJ</b>	<b>1.035.676</b>	<b>899.341</b>	<b>983.231</b>	<b>109</b>	<b>95</b>

Iz naslova prodaje obveznih komunalnih storitev smo v letu 2021 dosegli 638.865 EUR prihodkov, kar je za 5 % manj kot v letu 2020 in 9 % več kot smo planirali.

Iz naslova drugih komunalnih storitev in medobratne realizacije smo v letu 2021 dosegli prihodke v višini 159.576 EUR, kar je 24 % manj kot leta 2020 in za 98 % več kot smo planirali.

Drugi poslovni prihodki zajemajo nadomestila in prispevke v breme drugih državno podpora Covid.

Iz naslova finančnih prihodkov (prihodki od obresti kupcev, stroškov izvršb in opominov in ostalo) smo dosegli prihodke v višini 1.354 EUR.

Drugi prihodki so bili doseženi v višini 311 EUR.

Graf prikazuje strukturo doseženih prihodkov v letu 2021 v občini Žužemberk, iz katere je razvidno, da je 54 % delež ustvarjenih prihodkov dosežen na dejavnosti oskrbe s pitno vodo.

V spodnji tabeli je prikazana primerjava doseženih prihodkov v letu 2021 z letom 2020 ter planom za leto 2021 po dejavnostih:

Graf 51: Struktura prihodkov 2021

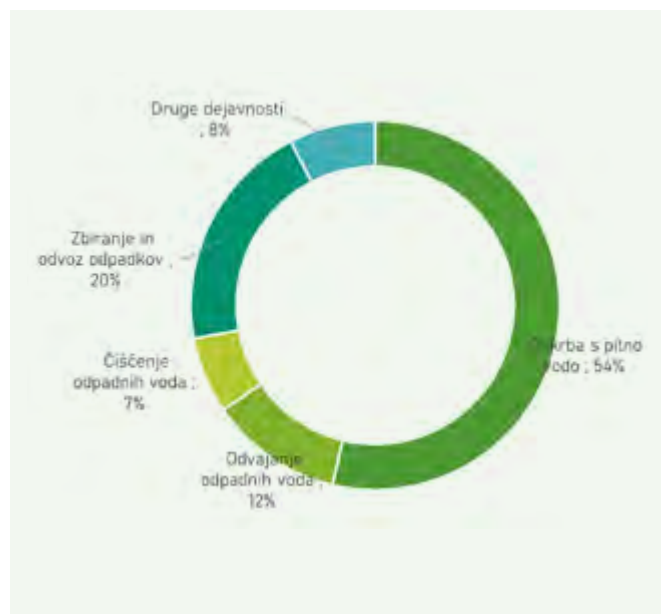


Tabela 103: Prihodki po dejavnostih v EUR

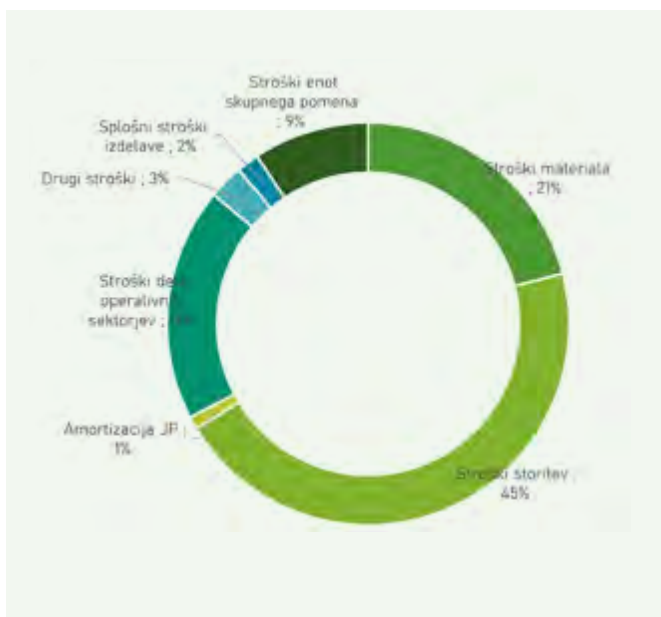
PRIHODKI	LETO 2020	PLAN 2021	LETO 2021	INDEKS	INDEKS
	1	2	3	3/2	3/1
Oskrba s pitno vodo	459.647	440.533	473.918	108	103
Menjave vodomerov	22.449	6.125	23.278	380	104
Obnove vodovodnih priključkov	20.811	30.000	30.655	102	147
Odvajanje odpadnih voda	109.153	113.639	114.481	101	105
Čiščenje odpadnih voda	65.310	62.666	65.977	105	101
Zbiranje in odvoz odpadkov	203.659	197.365	199.443	101	98
Druge dejavnosti	154.648	49.013	75.479	154	49
<b>SKUPAJ</b>	<b>1.035.676</b>	<b>899.341</b>	<b>983.232</b>	<b>109</b>	<b>95</b>

Zgornji prihodki po dejavnostih so bili doseženi ob upoštevanju subvencij cen v višini 148.884 EUR v letu 2020, planiranih in dejansko doseženih v letu 2021 v višini 151.646 EUR.

Tabela 104: Prihodki po dejavnostih brez subvencij cen v EUR

PRIHODKI	LETO 2020	PLAN 2021	LETO 2021	INDEKS	INDEKS
<b>brez upoštevanja subvencij cen</b>	<b>1</b>	<b>2</b>	<b>3</b>	<b>3/2</b>	<b>3/1</b>
Oskrba s pitno vodo	396.791	372.200	405.585	109	102
Menjave vodomerov	22.449	6.125	23.278	380	104
Obnove vodovodnih priključkov	20.811	30.000	30.655	102	147
Odvajanje odpadnih voda	49.958	49.558	50.400	102	101
Čiščenje odpadnih voda	48.420	46.986	50.297	107	104
Zbiranje in odvoz odpadkov	193.716	193.813	195.891	101	101
Druge dejavnosti	154.648	49.013	75.479	154	49
<b>SKUPAJ</b>	<b>886.792</b>	<b>747.695</b>	<b>831.585</b>	<b>111</b>	<b>94</b>

Graf 52: Struktura odhodkov 2021



Iz zgornje tabele je razvidno, da je bilo v občini Žužemberk v letu 2021 doseženih za 6 % manj prihodkov kot smo jih dosegli v letu 2020 in za 11 % več kot smo planirali.

Graf prikazuje strukturo doseženih odhodkov v letu 2021 v občini Žužemberk iz katere je razvidno, da največji delež predstavljata strošek storitev (45 %).

Odhodki poslovanja so v občini Žužemberk skupaj znašali 955.548 EUR, od tega na obveznih gospodarskih javnih službah 880.339 EUR in na drugih dejavnostih 75.209 EUR.

Tabela 105: Odhodki v EUR

ODHODKI	LETO 2020	PLAN 2021	LETO 2021	INDEKS	INDEKS
	1	2	3	3/2	3/1
Stroški materiala	208.273	210.483	200.046	95	96
Stroški storitev	499.117	397.224	432.275	109	87
Amortizacija opreme JP	10.261	9.822	9.654	98	94
Stroški dela operativnih sektorjev	168.670	160.269	179.083	112	106
Drugi stroški	30.963	22.171	26.683	120	86
Prevrednotevalni poslovni odhodki	686	2.115	165	8	24
Finančni odhodki	28		6		21
Drugi odhodki	755	1.301	605	47	80
Splošni stroški izdelave	17.852	16.140	17.215	107	96
Stroški enot skupnega pomena	87.295	79.817	89.816	113	103
<b>SKUPAJ ODHODKI</b>	<b>1.023.901</b>	<b>899.341</b>	<b>955.548</b>	<b>106</b>	<b>93</b>

Iz zgornje tabele je razvidno, da so skupni odhodki v letu 2021 za 7 % nižji kot v letu 2020 in za 6 % višji glede na plan. Največji del stroškov materiala predstavlja strošek nakupa vode, ki je v letu 2021 znašal 101.422 EUR in je bil za 4.463 EUR višji kot v letu 2020.

Med drugimi stroški so prikazani odhodki za vodna povračila v višini 24.106 EUR.

## Pregled najemnine infrastrukture

Tabela 106: Najemnina infrastrukture v EUR

NAJEMNINA INFRASTRUKTURE	LETO 2020	PLAN 2021	LETO 2021	INDEKS	INDEKS
	1	2	3	3/2	3/1
Najemnina infrastrukture	158.626	157.925	158.704	100	100
Subvencije cen iz naslova najemnine infrastrukture	-148.884	-151.646	-151.646	100	102
<b>Razpoložljiva sredstva za obnovo in vzdrževanje infrastrukture</b>	<b>9.742</b>	<b>6.279</b>	<b>7.058</b>	<b>112</b>	<b>72</b>

Strošek najemnine infrastrukture je v letu 2021 znašal 158.704 EUR in bil na ravni doseženega v letu 2020 in planiranega.

Zaradi subvencioniranja razlike med lastno in prodajno ceno obveznih komunalnih storitev, smo planirali subvencije v višini 151.646 EUR in jo tudi realizirali.

Občina je imela iz naslova najemnine infrastrukture na razpolago sredstva za obnove in investicije v višini 7.058 EUR.

## Rezultat poslovanja v občini Žužemberk

Poslovni rezultat občine Žužemberk v letu 2021 v višini 27.683 EUR je zmanjšan za davek od dohodka pravnih oseb v višini 3.260 EUR. Po upoštevanju davka od dohodka pravnih oseb in terjatev za odloženi davek znaša dobiček 26.417 EUR.

Obvezne gospodarske javne službe so dosegle pozitiven poslovni izid v skupni višini 27.413 EUR, medtem ko so bile druge-tržne dejavnosti pozitivne v skupni višini 270 EUR.

Posamezne dejavnosti so dosegle naslednje poslovne rezultate:

- vodooskrba pozitiven izid v višini 47.054 EUR,
- odvajanje odpadnih voda pozitiven poslovni izid v višini 13.415 EUR,
- čiščenje odpadnih voda negativen poslovni izid v višini 28.113 EUR,
- zbiranje in odvoz odpadkov negativen poslovni izid v višini 4.943 EUR,
- druge dejavnosti pozitiven rezultat v višini 270 EUR.

Na nivoju podjetja Komunala Novo mesto d.o.o. je ugotovljen čisti poslovni izid v višini 182.480 EUR. Sredstva do višine dobička, ustvarjenega v občini Žužemberk v višini 26.417 EUR, zmanjšana za oblikovanje obveznih zakonskih rezerv in odpravo aktuarskega dobička bodo kot vir sredstev za investicije nakazana v proračun občine Žužemberk v višini 24.316 EUR.

Tabela 107: Prikaz razlike med prihodki iz naslova omrežnine in stroški najemnine infrastrukture v letu 2021 v EUR

OSKRBA S PITNO VODO 2021	Omrežnina (prihodek Komunale, plačujejo uporabniki)	Najemnina infrastrukture (strošek Komunale, proračunski prihodek občin)	Črpanje sredstev za menjavo vodomerov in obnovo vod. priključkov	Razlika (omrežnina-najemnina infrastrukture, menjava in obnova vod.priklj.)
	1	2	3	1-(2+3)
Občina Žužemberk	169.090	66.738	53.933	48.418

ODVAJANJE ODPADNIH VODA 2021	Omrežnina (prihodek Komunale, plačujejo uporabniki)	Najemnina infrastrukture (strošek Komunale, proračunski prihodek občin)	Razlika (omrežnina-najemnina infrastrukture)
	1	2	1-2
Občina Žužemberk	22.163	64.081	-41.917

ČIŠČENJE ODPADNIH VODA 2021	Omrežnina (prihodek Komunale, plačujejo uporabniki)	Najemnina infrastrukture (strošek Komunale, proračunski prihodek občin)	Razlika (omrežnina-najemnina infrastrukture)
	1	2	1-2
Občina Žužemberk	28.073	15.680	12.393

V nadaljevanju je prikazan izkaz poslovnega izida za občino Žužemberk v primerjavi z letom 2020 in planom za leto 2021 ter pregled poslovanja posamezne dejavnosti v občini Žužemberk v letu 2021.

Tabela 108: Izkaz poslovnega izida v EUR

IZKAZ POSLOVNEGA IZIDA	LETO 2020	PLAN 2021	LETO 2021	INDEKS	INDEKS
	1	2	3	3/2	3/1
<b>OBČINA ŽUŽEMBERK</b>					
Čisti prihodki iz prodaje	855.645	728.368	805.815	111	94
Vodna povračila	28.424	18.314	24.106	132	85
Subvencije	148.884	151.646	151.646	100	102
Finančni prihodki	1.654	1.013	1.354	134	82
Drugi prihodki	1.069		311		29
<b>SKUPAJ PRIHODKI</b>	<b>1.035.676</b>	<b>899.341</b>	<b>983.232</b>	<b>109</b>	<b>95</b>
<b>STROŠKI MATERIALA</b>	<b>208.273</b>	<b>210.483</b>	<b>200.046</b>	<b>95</b>	<b>96</b>
Stroški materiala	75.625	85.192	72.335	85	96
Stroški dobave vode	96.959	89.738	101.422	113	105
Stroški energije	27.527	27.330	17.277	63	63
Stroški goriva	8.163	8.223	9.012	110	110
<b>STROŠKI STORITEV</b>	<b>499.117</b>	<b>397.224</b>	<b>432.275</b>	<b>109</b>	<b>87</b>
Prevozne storitve	74.407	69.891	78.746	113	106
Storitve tekočega vzdrževanja	73.742	62.991	65.501	104	89
Stroški potovanj, šolnin, izobraževanja	2.212	2.176	2.210	102	100
Analize vode, deratizacije	9.636	7.304	8.449	116	88
Najemnina infrastrukture	158.626	157.925	158.704	100	100
Pogodbene storitve	6.211	5.295	5.921	112	95
čiščenje poslovnih prostorov	403	352	390	111	97
varovanje premoženja	221	170	216	128	98
zavarovalne premije	5.250	4.628	5.075	110	97
pogodbe o delu					
storitve varstva pri delu	336	144	239	166	71
Ostale storitve	174.284	91.642	112.744	123	65
PTT storitve	2.627	2.235	2.694	121	103
komunalne storitve	27.020	22.932	26.877	117	99
zdravstvene storitve	196	286	325	113	166
odvetniške, revizorske, svetovalne storitve	29	17	53	313	178
bančne storitve in str.plačilnega prometa	360	392	501	128	139
ostale storitve	144.052	65.780	82.295	125	57
<b>AMORTIZACIJA OPREME JP</b>	<b>10.261</b>	<b>9.822</b>	<b>9.654</b>	<b>98</b>	<b>94</b>
<b>STROŠKI DELA</b>	<b>168.670</b>	<b>160.269</b>	<b>179.083</b>	<b>112</b>	<b>106</b>
Bruto bruto plače zaposlenih	144.178	141.306	151.351	107	105
Drugi stroški dela	24.492	18.963	27.732	146	113
<b>DRUGI STROŠKI</b>	<b>30.963</b>	<b>22.171</b>	<b>26.683</b>	<b>120</b>	<b>86</b>
-izdatki za varstvo okolja	28.424	18.314	24.106	132	85
<b>PREVREDNOTEVALNI POSLOVNI ODHODKI</b>	<b>686</b>	<b>2.115</b>	<b>165</b>	<b>8</b>	<b>24</b>
<b>FINANČNI ODHODKI</b>	<b>28</b>		<b>6</b>		<b>21</b>
<b>DRUGI ODHODKI</b>	<b>755</b>	<b>1.301</b>	<b>605</b>	<b>47</b>	<b>80</b>
<b>SPLOŠNI STROŠKI IZDELAVE</b>	<b>17.852</b>	<b>16.140</b>	<b>17.215</b>	<b>107</b>	<b>96</b>
<b>STROŠKI ENOT SKUPNEGA POMENA</b>	<b>87.295</b>	<b>79.817</b>	<b>89.816</b>	<b>113</b>	<b>103</b>
<b>SKUPAJ ODHODKI</b>	<b>1.023.901</b>	<b>899.341</b>	<b>955.548</b>	<b>106</b>	<b>93</b>
<b>POKRITJE</b>	<b>11.775</b>	<b>0</b>	<b>27.683</b>		<b>235</b>



Tabela 109: Izkaz poslovnega izida v EUR

OBČINA ŽUŽEMBERK	Vodooskrba	Menjave vodomero	Vzdrževanje vod. priključkov	Odvajanje odpadnih voda	Čiščenje odpadnih voda	Ravnanje z odpadki	SKUPAJ OBVEZNE DEJ.	Gradbena skupina	Odvajanje in čiščenje odpadnih voda	SKUPAJ DRUGE DEJ.	SKUPAJ
Poslovni prihodki	380.605	23.278	30.655	50.260	50.223	195.315	730.335	63.613	11.866	75.479	805.815
Vodna povračila	24.106						24.106				24.106
Subvencije	68.333			64.081	15.680	3.552	151.646				151.646
Finančni prihodki	611			140	74	528	1.354				1.354
Drugi prihodki	263					48	311				311
<b>SKUPAJ PRIHODKI</b>	<b>473.918</b>	<b>23.278</b>	<b>30.655</b>	<b>114.481</b>	<b>65.977</b>	<b>199.443</b>	<b>907.752</b>	<b>63.613</b>	<b>11.866</b>	<b>75.479</b>	<b>983.232</b>
<b>Stroški materiala</b>	<b>147.788</b>	<b>157</b>	<b>149</b>	<b>3.323</b>	<b>11.566</b>	<b>6.151</b>	<b>169.133</b>	<b>30.830</b>	<b>83</b>	<b>30.913</b>	<b>200.046</b>
<b>Stroški storitev</b>	<b>122.556</b>	<b>22.666</b>	<b>30.021</b>	<b>69.347</b>	<b>37.687</b>	<b>122.484</b>	<b>404.760</b>	<b>18.485</b>	<b>9.030</b>	<b>27.515</b>	<b>432.275</b>
- najemnina za uporabo infrastrukture	66.738			64.081	15.680	12.206	158.704				158.704
<b>Amortizacija opreme JP</b>	<b>4.193</b>	<b>4</b>		<b>877</b>	<b>773</b>	<b>3.285</b>	<b>9.133</b>	<b>371</b>	<b>150</b>	<b>521</b>	<b>9.654</b>
<b>Stroški dela</b>	<b>80.741</b>			<b>22.899</b>	<b>33.712</b>	<b>32.828</b>	<b>170.180</b>	<b>7.711</b>	<b>1.193</b>	<b>8.903</b>	<b>179.083</b>
<b>Drugi stroški</b>	<b>25.172</b>			<b>82</b>	<b>208</b>	<b>1.120</b>	<b>26.583</b>	<b>82</b>	<b>18</b>	<b>100</b>	<b>26.683</b>
- izdatki za varstvo okolja	24.106						24.106				24.106
<b>Prevrednotevalni poslovhodki</b>	<b>41</b>			<b>76</b>	<b>2</b>	<b>47</b>	<b>165</b>				<b>165</b>
<b>Finančni odhodki</b>	<b>2</b>			<b>2</b>		<b>2</b>	<b>6</b>				<b>6</b>
<b>Drugi odhodki</b>	<b>69</b>			<b>7</b>	<b>17</b>	<b>50</b>	<b>143</b>	<b>391</b>	<b>72</b>	<b>462</b>	<b>605</b>
<b>Splošni stroški izdelave</b>	<b>9.426</b>	<b>61</b>	<b>66</b>	<b>1.018</b>	<b>2.315</b>	<b>4.019</b>	<b>16.904</b>	<b>268</b>	<b>44</b>	<b>311</b>	<b>17.215</b>
<b>Stroški enot skupnega pomena</b>	<b>36.877</b>	<b>391</b>	<b>419</b>	<b>3.434</b>	<b>7.810</b>	<b>34.402</b>	<b>83.332</b>	<b>5.480</b>	<b>1.004</b>	<b>6.484</b>	<b>89.816</b>
<b>SKUPAJ ODHODKI</b>	<b>426.864</b>	<b>23.278</b>	<b>30.655</b>	<b>101.066</b>	<b>94.090</b>	<b>204.387</b>	<b>880.339</b>	<b>63.517</b>	<b>11.692</b>	<b>75.209</b>	<b>955.548</b>
<b>POSLOVNI IZID</b>	<b>47.054</b>	<b>0</b>	<b>0</b>	<b>13.415</b>	<b>-28.113</b>	<b>-4.943</b>	<b>27.413</b>	<b>96</b>	<b>174</b>	<b>270</b>	<b>27.683</b>

## REALIZACIJA INVESTICIJSKEGA VZDRŽEVANJA IN INVESTICIJ V LETU 2021

V tabeli so prikazane obnove in novogradnje vodovoda, izvedene v okviru gradbene skupine.

Tabela 110: Delo gradbene skupine na vodovodnem omrežju v letu 2021

Vodovod - investicija	Obnova/novogradnja	Dolžina (m)
Vodovod Vinkov vrh 11	Novogradnja	88
Vodovod Doljnji Kot	Obnova	54
Vodovod Doljnji Kot	Obnova	146
<b>SKUPAJ</b>		<b>288</b>

Tabela 111: Delo sektorja za investicije na področju komunalne infrastrukture v letu 2021

Številka pogodbe	Predmet pogodbe	Realizacija v 2021 v EUR brez DDV
STRI 55-3306/2021	INV., IN INTERV. VZDRŽEVANJE INFRASTRUKTURE SPLOŠNE KOMUNALE	3.900
STRI 58-9206/2021	VZPOSTAVITEV, VODENJE IN VZDRŽEVANJE KATASTRA GOSPODARSKE JAVNE INFRASTRUKTURE (GJI) NA OBMOČJU OBČINE ŽUŽEMBERK V LETU 2021	4.892
STRI 59-1106/2021	VZDRŽEVANJE HIDRANTNEGA OMREŽJA NA OBMOČJU OBČINE ŽUŽEMBERK V LETU 2021	3.263
STRI 60-2206/2021	INVEST. IN INTER. VZDRŽEVANJE KANALIZACIJSKE INFRASTRUKTURE	10.247
STRI 61-1106/2021	INVEST. IN INTER. VZDRŽEVANJE VODOVODNE INFRASTRUKTURE	53.099
STRI 173-1106/2021	GRADNJA SEKUNDARNEGA VODOVODA-SREDNJI LIPOVEC	55.542
	<b>SKUPAJ OBČINA ŽUŽEMBERK</b>	<b>130.943</b>

## 17.7. OBČINA STRAŽA

Tabela 112: Osnovni podatki 2017-2021

	Občina Straža				
	2017	2018	2019	2020	2021
dolžina vodovodnega omrežja v km	41	41	41	41	<b>42</b>
menjave vodomero	146	332	197	229	<b>183</b>
število novih vodovodnih priključkov	17	5	4	11	<b>15</b>
število obnovljenih vodovodnih priključkov	50	97	29	25	<b>26</b>
število aktivnih vodohranov	4	4	4	4	<b>4</b>
prostornina vodohranov v m <sup>3</sup>	370	370	370	370	<b>370</b>
število aktivnih vrtin	0	0	0	0	<b>0</b>
število aktivnih črpališč	4	4	4	4	<b>4</b>
delež vodnih izgub v %	22,26	28,26	23,45	28,50	<b>21,68</b>
število saniranih okvar na vod. omrežju	34	37	26	24	<b>4</b>
dolžina kanalizacijskega omrežja v km	34	36	38	39	<b>39</b>
število novih kanalizacijskih priključkov	32	29	17	18	<b>7</b>
število črpališč odpadne vode	5	5	5	5	<b>6</b>
število čistilnih naprav	1	1	1	1	<b>1</b>
skupna velikost čistilnih naprav - PE	5.000	5.000	5.000	5.000	<b>5.000</b>
število zabojnikov za mešane komunalne odpadke	360	360	361	359	<b>362</b>
število zabojnikov za embalažo	154	160	158	160	<b>176</b>
število zabojnikov za papir	74	75	80	85	<b>91</b>
število zabojnikov za steklo	55	55	55	55	<b>59</b>
število zabojnikov za biološke odpadke	38	38	38	38	<b>39</b>
skupno število zabojnikov za odpadke	681	688	692	697	<b>727</b>

Osnovni pogoji za nemoteno poslovanje posameznih dejavnosti v občini so uspešno prodane količine komunalnih storitev in cene, ki pokrivajo vsaj stroške enostavne reprodukcije.

Tabela 113: Prodaja količin obveznih komunalnih storitev v letu 2021 v primerjavi s planom 2021 in letom 2020

Dejavnost / količine	LETO 2020		PLAN 2021		LETO 2021		INDEKS	INDEKS
	količina	struktura	količina	struktura	količina	struktura	2021/plan	2021/2020
<b>Oskrba s pitno vodo v m<sup>3</sup></b>	<b>166.291</b>	<b>100</b>	<b>163.394</b>	<b>100</b>	<b>165.609</b>	<b>100</b>	<b>101</b>	<b>100</b>
gospodinjstva, nepridobitna dejavnost	154.726	93	150.776	91	153.381	93	102	99
pridobitna dejavnost	11.565	7	12.618	9	12.229	7	97	106
<b>Odvajanje odpadnih voda v m<sup>3</sup></b>	<b>124.680</b>	<b>100</b>	<b>121.046</b>	<b>100</b>	<b>123.161</b>	<b>100</b>	<b>102</b>	<b>99</b>
gospodinjstva, nepridobitna dejavnost	115.886	93	112.311	93	114.534	93	102	99
pridobitna dejavnost	8.794	7	8.735	7	8.626	7	99	98
<b>Čiščenje odpadnih voda v m<sup>3</sup></b>	<b>124.702</b>	<b>100</b>	<b>121.046</b>	<b>100</b>	<b>123.215</b>	<b>100</b>	<b>102</b>	<b>99</b>
gospodinjstv, nepridobitna dejavnost	115.909	93	112.311	93	114.538	93	102	99
pridobitna dejavnost	8.794	7	8.735	7	8.677	7	99	99
<b>Greznične gošče, blato iz MKČN</b>	<b>21.574</b>		<b>21.250</b>		<b>21.450</b>		<b>101</b>	<b>99</b>
<b>Zbiranje in odvoz odpadkov v kg</b>	<b>1.158.318</b>	<b>100</b>	<b>1.128.992</b>	<b>100</b>	<b>1.128.757</b>	<b>100</b>	<b>100</b>	<b>97</b>
gospodinjstva, nepridobitna dejavnost	1.091.902	94	1.066.028	94	1.062.168	94	100	97
pridobitna dejavnost	66.416	6	62.964	6	66.589	6	106	100

V letu 2021 je bila glede na preteklo leto presežena le realizacija oskrbe s pitno vodo, medtem ko se je na vseh ostalih dejavnostih realizacija zmanjšala.

## Pregled prihodkov in odhodkov poslovanja v občini Straža

V letu 2021 je bilo v občini Straža skupaj ustvarjenih 888.470 EUR prihodkov, od tega na obveznih gospodarskih javnih službah v višini 728.737 EUR in na drugih dejavnostih 159.733 EUR.

Tabela 114: Prihodki v EUR

PRIHODKI	LETO 2020	PLAN 2021	LETO 2021	INDEKS	INDEKS
	1	2	3	3/2	3/1
<b>1. Poslovni prihodki</b>	<b>771.287</b>	<b>789.045</b>	<b>886.287</b>	<b>112</b>	<b>115</b>
1.1. Prihodki iz prodaje osnovnih storitev	650.084	643.956	646.684	100	99
1.2. Prihodki iz prodaje stranskih storitev in medobr. realizacija	91.033	128.000	214.668	168	236
1.3. Vodna povračila	15.456	14.343	14.153	99	92
1.4. Subvencije	8.804	2.746	2.746	100	31
1.5. Drugi poslovni prihodki	5.910		8.036		136
<b>2. Finančni prihodki</b>	<b>1.773</b>	<b>1.050</b>	<b>1.885</b>	<b>180</b>	<b>106</b>
<b>3. Drugi prihodki</b>	<b>348</b>		<b>298</b>		<b>86</b>
<b>4. SKUPAJ</b>	<b>773.408</b>	<b>790.095</b>	<b>888.470</b>	<b>112</b>	<b>115</b>

Iz naslova prodaje obveznih komunalnih storitev smo v letu 2021 dosegli 646.684 EUR prihodkov, kar je za 1 % manj kot v letu 2020 in na ravni planiranega.

Iz naslova drugih komunalnih storitev in medobratne realizacije smo v letu 2021 dosegli prihodke v višini 214.668 EUR, kar je za 136 % več kot v letu 2020 in 68 % več kot smo planirali. Povečanje se nanaša predvsem na realizacijo gradbene skupine in obnove vodovodnih priključkov.

Drugi poslovni prihodki zajemajo nadomestila in prispevke v breme drugih in državno podporo Covid.

Iz naslova finančnih prihodkov (prihodki od obresti kupcev, stroškov izvršb in opominov in ostalo) smo dosegli prihodke v višini 1.885 EUR.

Drugi prihodki so bili doseženi v višini 298 EUR.

Graf prikazuje strukturo doseženih prihodkov v letu 2021 v občini Straža, iz katere je razvidno, da je največji delež ustvarjenih prihodkov dosežen na dejavnosti oskrbe s pitno vodo (38 %).

V spodnji tabeli je prikazana primerjava doseženih prihodkov v letu 2021 z letom 2020 in s planom za leto 2021 po dejavnostih:

Graf 53 : Struktura prihodkov 2021

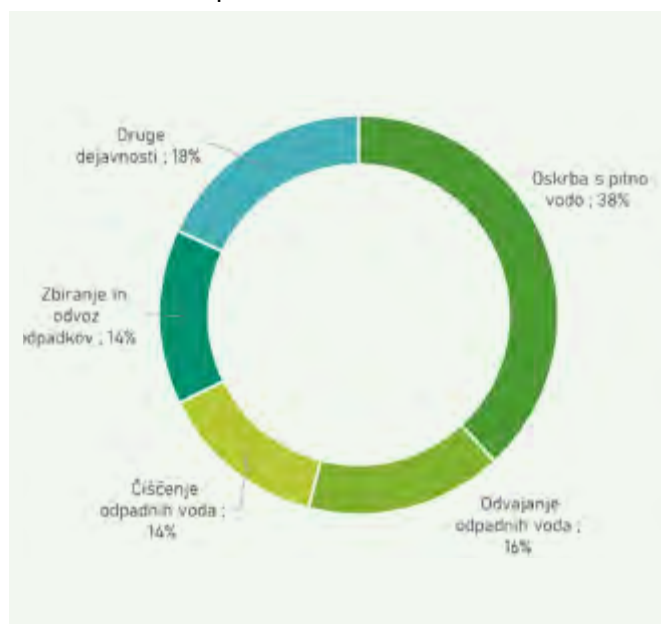


Tabela 115: Prihodki po dejavnostih v EUR

PRIHODKI	LETO 2020	PLAN 2021	LETO 2021	INDEKS	INDEKS
	1	2	3	3/2	3/1
Oskrba s pitno vodo	292.676	284.038	281.708	99	96
Menjave vodomerov	29.537	22.625	19.899	88	67
Obnove vodovodnih priključkov	31.087	25.000	36.990	148	119
Odvajanje odpadnih voda	146.440	143.097	142.108	99	97
Čiščenje odpadnih voda	121.967	141.442	121.732	86	100
Zbiranje in odvoz odpadkov	121.350	120.893	126.299	104	104
Druge dejavnosti	30.350	53.000	159.733	301	526
<b>SKUPAJ</b>	<b>773.408</b>	<b>790.095</b>	<b>888.470</b>	<b>112</b>	<b>115</b>

Zgornji prihodki po dejavnostih so bili doseženi ob upoštevanju subvencij cen v višini 8.804 EUR v letu 2020, planiranih in doseženih v letu 2021 v višini 2.746 EUR.

V naslednji tabeli pa so prikazani realno ustvarjeni prihodki po dejavnostih, brez upoštevanja subvencij cen.

Tabela 116: Prihodki po dejavnostih brez subvencij cen v EUR

PRIHODKI	LETO 2020	PLAN 2021	LETO 2021	INDEKS	INDEKS
<b>brez upoštevanja subvencij cen</b>	1	2	3	3/2	3/1
Oskrba s pitno vodo	292.676	284.038	281.708	99	96
Menjave vodomerov	29.537	22.625	19.899	88	67
Obnove vodovodnih priključkov	31.087	25.000	36.990	148	119
Odvajanje odpadnih voda	141.720	143.097	142.108	99	100
Čiščenje odpadnih voda	117.883	138.696	118.986	86	101
Zbiranje in odvoz odpadkov	121.350	120.893	126.299	104	104
Druge dejavnosti	30.350	53.000	159.733	301	526
<b>SKUPAJ</b>	<b>764.604</b>	<b>787.349</b>	<b>885.724</b>	<b>112</b>	<b>116</b>

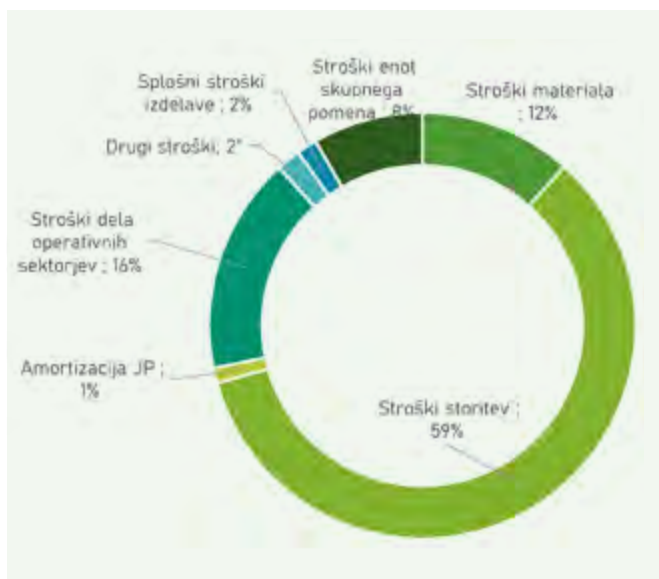
Iz zgornje tabele je razvidno, da je bilo v občini Straža v letu 2021 doseženih za 16 % več prihodkov kot v letu 2020 in za 12 % več kot smo planirali. Najbolj so se povečali prihodki drugih dejavnosti.

Odhodki poslovanja v občini Straža skupaj znašali 887.854 EUR, od tega na obveznih gospodarskih javnih službah 756.971 EUR in na drugih dejavnostih 130.882 EUR.

Tabela 117: Odhodki v EUR

ODHODKI	LETO 2020	PLAN 2021	LETO 2021	INDEKS	INDEKS
	1	2	3	3/2	3/1
Stroški materiala	93.184	102.056	102.529	100	110
Stroški storitev	468.407	454.893	523.048	115	112
Amortizacija opreme JP	8.462	9.719	10.191	105	120
Stroški dela operativnih sektorjev	119.422	131.689	145.893	111	122
Drugi stroški	17.352	16.567	16.249	98	94
Prevrednotevalni poslovni odhodki	531	1.082	454	42	86
Finančni odhodki	31		19		61
Drugi odhodki	135	1.088	919	84	681
Splošni stroški izdelave	14.215	12.616	13.651	108	96
Stroški enot skupnega pomena	58.310	60.383	74.902	124	128
<b>SKUPAJ ODHODKI</b>	<b>780.049</b>	<b>790.093</b>	<b>887.854</b>	<b>112</b>	<b>114</b>

Graf 54: Struktura odhodkov 2021



Med drugimi stroški so prikazani odhodki za vodna povračila v višini 14.153 EUR.

Iz zgornje tabele je razvidno, da so skupni odhodki v letu 2021 glede na leto 2020 višji za 14 %, glede na plan pa za 12%. Najbolj so se povečali stroški storitev, in sicer zaradi najemnine infrastrukture, ki se je povečala zaradi predaje komunalne infrastrukture iz naslova projekta Hidravlične izboljšave v poslovni najem s 1.8.2021.

Graf prikazuje strukturo doseženih odhodkov v letu 2021 v občini Straža, iz katere je razvidno, da največji delež predstavljajo stroški storitev (59 %).

## Pregled najemnine infrastrukture

Tabela 118: Najemnina infrastrukture v EUR

NAJEMNINA INFRASTRUKTURE	LETO 2020	PLAN 2021	LETO 2021	INDEKS	INDEKS
	1	2	3	3/2	3/1
Najemnina infrastrukture	238.841	238.608	264.723	111	111
Subvencije cen iz naslova najemnine infrastrukture	-8.804	-2.746	-2.746	100	31
<b>Razpoložljiva sredstva za obnovo in vzdrževanje infrastrukture</b>	<b>230.038</b>	<b>235.862</b>	<b>261.977</b>	<b>111</b>	<b>114</b>

Strošek najemnine infrastrukture je v letu 2021 znašal 271.704 EUR. Od tega je 6.981 EUR predstavljala najemnina infrastrukture na dejavnosti praznjenja greznic in MKČN (in se pokriva iz omrežnine, zaračunane uporabnikom), ki predstavlja najemnino infrastrukture CČN Novo mesto za obdelavo grezničnih gošč in blata iz MKČN. Znesek najemnine infrastrukture, ki jo je v letu 2021 prejela občina Straža, je tako znašal 264.723 EUR.

Subvencije so znašale 2.746 EUR. Občina Straža je imela tako v letu 2021 na razpolago 261.977 EUR sredstev iz naslova najemnine infrastrukture za njeno obnovo in vzdrževanje, kar je za 14 % več kot v letu 2020 in za 11 % več kot smo planirali.

## Rezultat poslovanja v občini Straža

Poslovni rezultat občine Straža v letu 2021 v višini 616 EUR je zmanjšan za davek od dohodka pravnih oseb v višini 73 EUR. Po upoštevanju davka od dohodka pravnih oseb in terjatev za odloženi davek znaša dobiček 588 EUR.

Obvezne gospodarske javne službe so dosegle negativen poslovni izid v višini 14.012 EUR, medtem ko so bile druge dejavnosti pozitivne v skupni višini 28.851 EUR.

Posamezne dejavnosti so dosegle naslednje poslovne rezultate:

- vodooskrba pozitiven poslovni izid v višini 12.041 EUR,
- odvajanje odpadnih voda pozitiven poslovni izid v višini 3.644 EUR,
- čiščenje odpadnih voda negativen poslovni izid v višini 29.926 EUR,
- praznjenje greznic in MKČN pozitiven poslovni izid v višini 18 EUR,
- zbiranje in odvoz odpadkov negativen poslovni izid v višini 14.012 EUR in
- druge dejavnosti pozitiven poslovni izid v višini 28.851 EUR.

Na nivoju podjetja Komunala Novo mesto d.o.o. je ugotovljen čisti poslovni izid v višini 182.480 EUR. Sredstva do višine dobička, ustvarjenega v občini Straža v višini 588 EUR, zmanjšana za oblikovanje obveznih zakonskih rezerv in odpravo aktuarskega dobička bodo kot vir sredstev za investicije nakazana v proračun občine Straža v višini 379 EUR.

Tabela 119: Prikaz razlike med prihodki iz naslova omrežnine in stroški najemnine infrastrukture v letu 2021 v EUR

OSKRBA S PITNO VODO 2021	Omrežnina (prihodek Komunale, plačujejo uporabniki)	Najemnina infrastrukture (strošek Komunale, proračunski prihodek občin)	Črpanje sredstev za menjavo vodomerov in obnovo vod. priključkov	Razlika (omrežnina-najemnina infrastrukture, menjava in obnova vod.priklj.)
	1	2	3	1-(2+3)
Občina Straža	154.944	132.349	56.889	-34.295

ODVAJANJE ODPADNIH VODA 2021	Omrežnina (prihodek Komunale, plačujejo uporabniki)	Najemnina infrastrukture (strošek Komunale, proračunski prihodek občin)	Razlika (omrežnina-najemnina infrastrukture)
	1	2	1-2
Občina Straža	115.487	112.557	2.931

ČIŠČENJE ODPADNIH VODA 2021	Omrežnina (prihodek Komunale, plačujejo uporabniki)	Najemnina infrastrukture (strošek Komunale, proračunski prihodek občin)	Razlika (omrežnina-najemnina infrastrukture)
	1	2	1-2
Občina Straža	34.436	24.428	10.008

V nadaljevanju je prikazan izkaz poslovnega izida za občino Straža v primerjavi z letom 2020 in s planom za leto 2021 ter pregled poslovanja posamezne dejavnosti v občini Straža v letu 2021.



Tabela 120: Izkaz poslovnega izida v 2021

IZKAZ POSLOVNEGA IZIDA	LETO 2020	PLAN 2021	LETO 2021	INDEKS	INDEKS
OBČINA STRAŽA	1	2	3	3/2	3/1
Čisti prihodki iz prodaje	747.027	771.955	869.387	113	116
Vodna povračila	15.456	14.343	14.153	99	92
Subvencije	8.804	2.746	2.746		
Finančni prihodki	1.773	1.050	1.885	180	106
Drugi prihodki	348		298		86
<b>SKUPAJ PRIHODKI</b>	<b>773.408</b>	<b>790.095</b>	<b>888.470</b>	<b>112</b>	<b>115</b>
<b>STROŠKI MATERIALA</b>	<b>93.184</b>	<b>102.056</b>	<b>102.529</b>	<b>100</b>	<b>110</b>
Stroški materiala	58.318	67.706	68.282	101	117
Stroški energije	28.446	27.883	25.271	91	89
Stroški goriva	6.420	6.467	8.976	139	140
<b>STROŠKI STORITEV</b>	<b>468.407</b>	<b>454.893</b>	<b>523.048</b>	<b>115</b>	<b>112</b>
Prevozne storitve	45.540	40.409	45.749	113	100
Storitve tekočega vzdrževanja	70.465	48.856	49.818	102	71
Stroški potovanj, šolnin, izobraževanja	1.370	1.371	1.467	107	107
Analize vode, deratizacije	5.510	2.680	4.463	167	81
Najemnina infrastrukture	245.822	245.608	271.704	111	111
Pogodbene storitve	6.314	5.915	6.670	113	106
čiščenje poslovnih prostorov	442	307	382	125	87
varovanje premoženja	284	297	262	88	92
zavarovalne premije	5.340	5.196	5.821	112	109
pogodbe o delu					
storitve varstva pri delu	249	115	205	178	82
Ostale storitve	93.386	110.055	143.178	130	153
PTT storitve	1.828	1.724	1.951	113	107
komunalne storitve	48.107	43.958	50.692	115	105
zdravstvene storitve	136	221	296	134	218
odvetniške, revizorske, svetovalne storitve	23	15	62		275
bančne storitve in str.plačilnega prometa	405	441	420	95	104
ostale storitve	42.888	63.696	89.758	141	209
<b>AMORTIZACIJA OPREME JP</b>	<b>8.462</b>	<b>9.719</b>	<b>10.191</b>	<b>105</b>	<b>120</b>
<b>STROŠKI DELA</b>	<b>119.422</b>	<b>131.689</b>	<b>145.893</b>	<b>111</b>	<b>122</b>
Bruto bruto plače zaposlenih	101.194	115.665	122.388	106	121
Drugi stroški dela	18.228	16.024	23.505	147	129
<b>DRUGI STROŠKI</b>	<b>17.352</b>	<b>16.567</b>	<b>16.249</b>	<b>98</b>	<b>94</b>
-izdatki za varstvo okolja	15.456	14.343	14.153	99	92
<b>PREVREDNOTEVALNI POSLOVNI ODHODKI</b>	<b>531</b>	<b>1.082</b>	<b>454</b>	<b>42</b>	<b>86</b>
<b>FINANČNI ODHODKI</b>	<b>31</b>		<b>19</b>		<b>61</b>
<b>DRUGI ODHODKI</b>	<b>135</b>	<b>1.088</b>	<b>919</b>	<b>84</b>	<b>681</b>
<b>SPLOŠNI STROŠKI IZDELAVE</b>	<b>14.215</b>	<b>12.616</b>	<b>13.651</b>	<b>108</b>	<b>96</b>
<b>STROŠKI ENOT SKUPNEGA POMENA</b>	<b>58.310</b>	<b>60.383</b>	<b>74.902</b>	<b>124</b>	<b>128</b>
<b>SKUPAJ ODHODKI</b>	<b>780.049</b>	<b>790.093</b>	<b>887.854</b>	<b>112</b>	<b>114</b>
<b>POKRITJE</b>	<b>-6.642</b>	<b>0</b>	<b>616</b>		

Tabela 121: Izkaz poslovnega izida v EUR

OBČINA STRAŽA	Vodooskrba	Menjave vodomero	Vzdrževanje vod. priključkov	Odvajanje odpadnih voda	Čiščenje odpadnih voda	Praznjenje greznic in odvoz blata iz MKČN	Ravnanje z odpadki	SKUPAJ OBVEZNE DEJ.	Gradbena skupina	Odvajanje in čiščenje odpadnih voda	SKUPAJ DRUGE DEJ.	SKUPAJ
Poslovni prihodki	266.674	19.899	36.990	141.707	103.119	15.573	125.693	709.654	85.411	74.322	159.733	869.387
Vodna povračila	14.153							14.153				14.153
Subvencije					2.746			2.746				2.746
Finančni prihodki	682			401	255	38	508	1.885				1.885
Drugi prihodki	199		1				99	298				298
<b>SKUPAJ PRIHODKI</b>	<b>281.708</b>	<b>19.899</b>	<b>36.990</b>	<b>142.108</b>	<b>106.120</b>	<b>15.611</b>	<b>126.299</b>	<b>728.737</b>	<b>85.411</b>	<b>74.322</b>	<b>159.733</b>	<b>888.470</b>
<b>Stroški materiala</b>	<b>25.763</b>	<b>122</b>	<b>187</b>	<b>3.120</b>	<b>17.409</b>	<b>1.970</b>	<b>5.598</b>	<b>54.168</b>	<b>48.199</b>	<b>161</b>	<b>48.361</b>	<b>102.529</b>
<b>Stroški storitev</b>	<b>161.532</b>	<b>19.554</b>	<b>33.510</b>	<b>116.692</b>	<b>69.348</b>	<b>9.125</b>	<b>73.175</b>	<b>482.936</b>	<b>3.701</b>	<b>36.411</b>	<b>40.112</b>	<b>523.048</b>
- najemina za uporabo infrastrukture	132.349			112.557	17.448	6.981	2.369	271.704				271.704
<b>Amortizacija opreme JP</b>	<b>2.251</b>	<b>3</b>		<b>1.215</b>	<b>1.032</b>	<b>1.911</b>	<b>2.947</b>	<b>9.359</b>	<b>718</b>	<b>114</b>	<b>832</b>	<b>10.191</b>
<b>Stroški dela</b>	<b>41.952</b>			<b>12.348</b>	<b>32.143</b>	<b>699</b>	<b>29.977</b>	<b>117.119</b>	<b>14.930</b>	<b>13.844</b>	<b>28.774</b>	<b>145.893</b>
<b>Drugi stroški</b>	<b>14.666</b>			<b>114</b>	<b>278</b>	<b>57</b>	<b>959</b>	<b>16.075</b>	<b>159</b>	<b>15</b>	<b>174</b>	<b>16.249</b>
- izdatki za varstvo okolja	14.153							14.153				14.153
<b>Prevrednotevalni poslohodki</b>	<b>85</b>			<b>146</b>	<b>92</b>	<b>4</b>	<b>128</b>	<b>454</b>				<b>454</b>
<b>Finančni odhodki</b>	<b>6</b>			<b>4</b>	<b>3</b>		<b>6</b>	<b>19</b>				<b>19</b>
<b>Drugi odhodki</b>	<b>33</b>			<b>10</b>	<b>23</b>	<b>6</b>	<b>42</b>	<b>114</b>	<b>465</b>	<b>339</b>	<b>804</b>	<b>919</b>
<b>Splošni stroški izdelave</b>	<b>4.792</b>	<b>30</b>	<b>447</b>	<b>1.101</b>	<b>3.594</b>	<b>285</b>	<b>2.878</b>	<b>13.125</b>	<b>315</b>	<b>211</b>	<b>526</b>	<b>13.651</b>
<b>Stroški enot skupnega pomena</b>	<b>18.588</b>	<b>190</b>	<b>2.847</b>	<b>3.714</b>	<b>12.125</b>	<b>1.537</b>	<b>24.602</b>	<b>63.603</b>	<b>6.456</b>	<b>4.843</b>	<b>11.299</b>	<b>74.902</b>
<b>SKUPAJ ODHODKI</b>	<b>269.667</b>	<b>19.899</b>	<b>36.990</b>	<b>138.464</b>	<b>136.046</b>	<b>15.593</b>	<b>140.311</b>	<b>756.971</b>	<b>74.944</b>	<b>55.938</b>	<b>130.882</b>	<b>887.854</b>
<b>POSLOVNI IZID</b>	<b>12.041</b>	<b>0</b>	<b>0</b>	<b>3.644</b>	<b>-29.926</b>	<b>18</b>	<b>-14.012</b>	<b>-28.235</b>	<b>10.467</b>	<b>18.384</b>	<b>28.851</b>	<b>616</b>

## REALIZACIJA INVESTICIJSKEGA VZDRŽEVANJA IN INVESTICIJ V LETU 2021

V tabeli so prikazane obnove in novogradnje vodovoda, izvedene v okviru gradbene skupine.

Tabela 122: Delo gradbene skupine na vodovodnem omrežju v letu 2021

Vodovod - investicija	Obnova/novogradnja	Dolžina (m)
Vodovod Loke	Obnova	532
<b>SKUPAJ</b>		<b>532</b>

V tabeli je prikazano načrtovanje in vodenje investicij v 2021 na področju komunalne infrastrukture.

Tabela 123: Delo sektorja za razvoj na področju komunalne infrastrukture v letu 2021

Številka pogodbe	Predmet pogodbe	Realizacija v 2021 v EUR brez DDV
STRI 89-9207/2021	VZPOSTAVITEV, VODENJE IN VZDRŽEVANJE KATASTRA GOSPODARSKE JAVNE INFRASTRUKTURE (GJI) NA OBMOČJU OBČINE STRAŽA V LETU 2021	4.492
STRI 86-07/2021	IZVAJANJE DEL NA OSNOVI JAVNIH POOBLASTIL NA OBMOČJU OBČINE STRAŽA V LETU 2021	2.536
STRI 88-2107/2021	INVESTICIJSKO IN INTERVENCIJSKO VZDRŽEVANJE KANALIZACIJSKE INFRASTRUKTURE NA OBMOČJU OBČINE STRAŽA V LETU 2021	37.355
STRI 87-3307/2021	INVESTICIJSKO VZDRŽEVANJE INFRASTRUKTURE SPLOŠNE KOMUNALE NA OBMOČJU OBČINE STRAŽA V LETU 2021	8.809
STRI 90-1107/2021	INVESTICIJSKO IN INTERVENCIJSKO VZDRŽEVANJE VODOVODNE INFRASTRUKTURE TER VZDRŽEVANJE HIDRANTNEGA OMREŽJA V LETU 2021	4.518
	<b>SKUPAJ OBČINA STRAŽA</b>	<b>57.710</b>

## 17.8. OBČINA ŠMARJEŠKE TOPLICE

Tabela 124: Osnovni podatki 2017-2021

	Občina Šmarješke Toplice				
	2017	2018	2019	2020	2021
dolžina vodovodnega omrežja v km	70	70	71	71	<b>71</b>
menjave vodomerov	276	344	290	203	<b>205</b>
število novih vodovodnih priključkov	19	34	13	12	<b>32</b>
število obnovljenih vodovodnih priključkov	91	52	33	7	<b>48</b>
število aktivnih vodohranov	8	8	8	8	<b>8</b>
prostornina vodohranov v m <sup>3</sup>	630	630	630	630	<b>630</b>
število aktivnih vrtin	1	1	1	1	<b>1</b>
število aktivnih črpališč	4	4	4	4	<b>4</b>
delež vodnih izgub v %	22,77	26,45	20,19	22,85	<b>35,53</b>
število saniranih okvar na vod. omrežju	47	32	32	31	<b>41</b>
dolžina kanalizacijskega omrežja v km	26	28	28	28	<b>30</b>
število novih kanalizacijskih priključkov	21	10	6	6	<b>19</b>
število črpališč odpadne vode	1	1	1	1	<b>1</b>
število čistilnih naprav	3	3	3	2	<b>2</b>
skupna velikost čistilnih naprav - PE	4.849	4.849	4.849	4.800	<b>4.800</b>
število zabojnikov za mešane komunalne odpadke	253	254	257	262	<b>267</b>
število zabojnikov za embalažo	145	188	184	191	<b>195</b>
število zabojnikov za papir	62	65	68	74	<b>77</b>
število zabojnikov za steklo	56	64	68	71	<b>73</b>
število zabojnikov za biološke odpadke	20	20	20	19	<b>22</b>
skupno število zabojnikov za odpadke	536	591	597	617	<b>634</b>

Osnovni pogoji za nemoteno poslovanje posameznih dejavnosti v občini so uspešno prodane količine komunalnih storitev in cene, ki pokrivajo vsaj stroške enostavne reprodukcije.

Tabela 125: Prodaja količin obveznih komunalnih storitev v letu 2021 v primerjavi s planom 2021 in letom 2020

Dejavnost / količine	LETO 2020		PLAN 2021		LETO 2021		INDEKS	INDEKS
	količina	struktura	količina	struktura	količina	struktura	2021/plan	2021/2020
<b>Oskrba s pitno vodo v m<sup>3</sup></b>	<b>178.209</b>	<b>100</b>	<b>178.171</b>	<b>100</b>	<b>184.655</b>	<b>100</b>	<b>104</b>	<b>104</b>
gospodinjstva, nepridobitna dejavnost	151.516	85	148.631	81	156.857	85	106	104
pridobitna dejavnost	26.693	15	29.540	19	27.798	15	94	104
<b>Odvajanje odpadnih voda v m<sup>3</sup></b>	<b>85.352</b>	<b>100</b>	<b>82.618</b>	<b>100</b>	<b>88.924</b>	<b>100</b>	<b>108</b>	<b>104</b>
gospodinjstva, nepridobitna dejavnost	59.441	70	55.911	66	61.255	69	110	103
pridobitna dejavnost	25.911	30	26.707	34	27.669	31	104	107
<b>Čiščenje odpadnih voda v m<sup>3</sup></b>	<b>85.358</b>	<b>100</b>	<b>82.618</b>	<b>100</b>	<b>88.851</b>	<b>100</b>	<b>108</b>	<b>104</b>
gospodinjstv, nepridobitna dejavnost	59.446	70	55.911	66	61.182	69	109	103
pridobitna dejavnost	25.911	30	26.707	34	27.669	31	104	107
<b>Greznične gošče, blato iz MKČN</b>	<b>63.434</b>		<b>63.127</b>		<b>65.732</b>		<b>104</b>	<b>104</b>
<b>Zbiranje in odvoz odpadkov v kg</b>	<b>952.387</b>	<b>100</b>	<b>933.192</b>	<b>100</b>	<b>942.591</b>	<b>100</b>	<b>101</b>	<b>99</b>
gospodinjstva, nepridobitna dejavnost	923.108	97	904.680	97	914.092	97	101	99
pridobitna dejavnost	29.278	3	28.512	3	28.499	3	100	97

V letu 2021 je bila dosežena večja realizacija prodaje količin obveznih komunalnih storitev glede na leto 2020 pri vseh dejavnostih, razen pri zbiranju in odvozu odpadkov.

## Pregled prihodkov in odhodkov poslovanja v občini Šmarješke Toplice

V letu 2021 je bilo v občini Šmarješke Toplice skupaj ustvarjenih 838.346 EUR prihodkov, od tega na obveznih gospodarskih javnih službah v višini 782.776 EUR in na drugih dejavnostih 55.570 EUR.

Tabela 126: Prihodki v EUR

PRIHODKI	LETO 2020	PLAN 2021	LETO 2021	INDEKS	INDEKS
	1	2	3	3/2	3/1
<b>1. Poslovni prihodki</b>	<b>846.685</b>	<b>797.714</b>	<b>836.891</b>	<b>105</b>	<b>99</b>
1.1. Prihodki iz prodaje osnovnih storitev	673.544	661.494	681.604	103	101
1.2. Prihodki iz prodaje stranskih storitev in medobr. realizacija	138.874	118.500	124.702	105	90
1.3. Vodna povračila	15.129	15.323	18.565	121	123
1.4. Subvencije	10.956	2.397	2.397	100	22
1.5. Drugi poslovni prihodki	8.182		9.623		
<b>2. Finančni prihodki</b>	<b>2.069</b>	<b>900</b>	<b>1.201</b>	<b>133</b>	<b>58</b>
<b>3. Drugi prihodki</b>	<b>170</b>		<b>254</b>		<b>150</b>
<b>4. SKUPAJ</b>	<b>848.923</b>	<b>798.615</b>	<b>838.346</b>	<b>105</b>	<b>99</b>

Iz naslova prodaje obveznih komunalnih storitev smo v letu 2021 dosegli 681.604 EUR prihodkov, kar je za 1 % več kot v letu 2020 in 3 % več kot smo planirali in je posledica večje fizične realizacije.

Iz naslova drugih komunalnih storitev in medobratne realizacije smo v letu 2021 dosegli prihodke v višini 124.702 EUR in so za 10 % nižji od realizacije v letu 2020 in za 5 % višji od planiranih.

Drugi poslovni prihodki zajemajo nadomestila in prispevke v breme drugih in državno podporo Covid.

Iz naslova finančnih prihodkov (prihodki od obresti kupcev, stroškov izvršb in opominov in ostalo) smo dosegli prihodke v višini 1.201 EUR.

Drugi prihodki so bili doseženi v višini 254 EUR.

Graf prikazuje strukturo doseženih prihodkov v letu 2020 v občini Šmarješke Toplice, iz katere je razvidno, da je največji delež ustvarjenih prihodkov dosežen na dejavnosti oskrbe s pitno vodo (55%).

V spodnji tabeli je prikazana primerjava doseženih prihodkov v letu 2021 z letom 2020 in planom za leto 2021 po dejavnostih:

Graf 55: Struktura prihodkov 2021

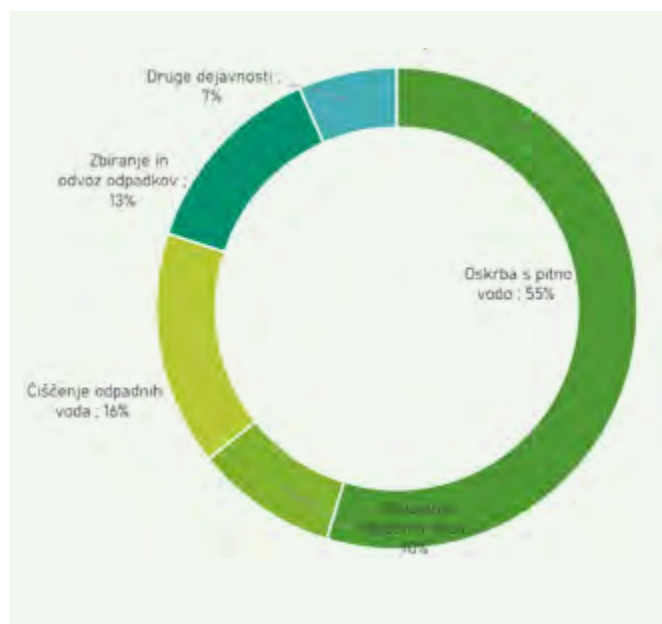


Tabela 127: Prihodki po dejavnostih v EUR

PRIHODKI	LETO 2020	PLAN 2021	LETO 2021	INDEKS	INDEKS
	1	2	3	3/2	3/1
Oskrba s pitno vodo	447.327	349.818	390.233	112	87
Menjave vodomerov	20.504	26.250	25.730	98	125
Obnove vodovodnih priključkov	14.721	30.000	42.634	142	290
Odvajanje odpadnih voda	78.885	80.432	80.190	100	102
Čiščenje odpadnih voda	132.579	147.031	132.210	90	100
Zbiranje in odvoz odpadkov	107.763	103.083	111.778	108	104
Druge dejavnosti	47.144	62.000	55.570	90	118
<b>SKUPAJ</b>	<b>848.923</b>	<b>798.615</b>	<b>838.346</b>	<b>105</b>	<b>99</b>

Zgornji prihodki po dejavnostih so bili doseženi ob upoštevanju subvencij cen v višini 10.956 EUR v letu 2020, planiranih in realiziranih subvencijah v letu 2021 v višini 2.397 EUR.

V spodnji tabeli pa so prikazani realno ustvarjeni prihodki po dejavnostih, brez upoštevanja subvencij cen.

Tabela 128: Prihodki po dejavnostih brez subvencij cen v EUR

PRIHODKI	LETO 2020	PLAN 2021	LETO 2021	INDEKS	INDEKS
<b>brez upoštevanja subvencij cen</b>	1	2	3	3/2	3/1
Oskrba s pitno vodo	444.994	349.818	390.233	112	88
Menjave vodomerov	20.504	26.250	25.730	98	125
Obnove vodovodnih priključkov	14.721	30.000	42.634	142	290
Odvajanje odpadnih voda	78.885	80.432	80.190	100	102
Čiščenje odpadnih voda	123.957	144.634	129.813	90	105
Zbiranje in odvoz odpadkov	107.763	98.783	111.778	113	104
Druge dejavnosti	47.144	62.000	55.570	90	118
<b>SKUPAJ</b>	<b>837.968</b>	<b>791.918</b>	<b>835.949</b>	<b>106</b>	<b>100</b>

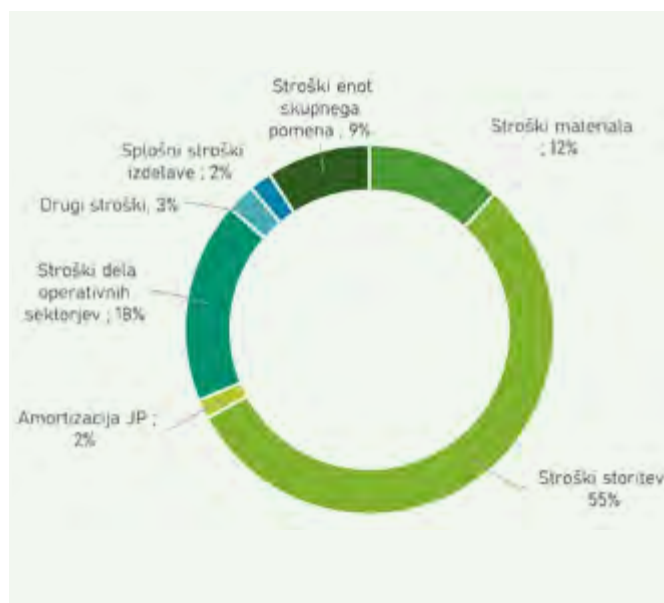
Iz zgornje tabele je razvidno, da so bili skupni doseženi prihodki v občini Šmarješke Toplice v letu 2021 na ravni doseženih v letu 2020 in za 6 % višji od planiranih.

Odhodki poslovanja v občini Šmarješke Toplice so skupaj znašali 838.346 EUR, od tega pri obveznih gospodarskih javnih službah 789.979 EUR in pri drugih dejavnostih 47.436 EUR.

Tabela 129: Odhodki v EUR

ODHODKI	LETO 2020	PLAN 2021	LETO 2021	INDEKS	INDEKS
	1	2	3	3/2	3/1
Stroški materiala	89.667	117.565	97.996	83	109
Stroški storitev	437.014	404.143	455.583	113	104
Amortizacija opreme JP	13.783	15.477	13.975	90	101
Stroški dela operativnih sektorjev	153.830	165.517	145.835	88	95
Drugi stroški	17.237	17.965	20.863	116	121
Prevrednotevalni poslovni odhodki	352	1.550	2.142	138	608
Finančni odhodki	6		107		
Drugi odhodki	167	1.084	10.429		
Splošni stroški izdelave	15.470	12.929	16.106	125	104
Stroški enot skupnega pomena	68.548	62.383	74.380	119	109
<b>SKUPAJ ODHODKI</b>	<b>796.074</b>	<b>798.615</b>	<b>837.415</b>	<b>105</b>	<b>105</b>

Graf 56: Struktura odhodkov 2021



Iz zgornje tabele je razvidno, da so se skupni odhodki v letu 2021 glede na leto 2020 povečali za 5 %, glede na plan pa za 5 %. Najbolj so se povečali stroški storitev, in sicer zaradi najemne infrastrukture, ki se je povečala zaradi predaje komunalne infrastrukture iz naslova projekta Hidravlične izboljšave v poslovni najem s 1.8.2021.

Med drugimi stroški so prikazani odhodki za vodna povračila v višini 18.565 EUR.

Graf prikazuje strukturo doseženih odhodkov v letu 2021 v občini Šmarješke Toplice, iz katere je razvidno, da največji delež predstavljajo stroški storitev (55 %).

## Pregled najemne infrastrukture

Tabela 130: Najemna infrastrukture v EUR

NAJEMNINA INFRASTRUKTURE	LETO 2020	PLAN 2021	LETO 2021	INDEKS	INDEKS
	1	2	3	3/2	3/1
Najemna infrastrukture	207.878	208.583	229.785	110	111
Subvencije cen iz naslova najemne infrastrukture	-10.956	-2.397	-2.397	100	22
<b>Razpoložljiva sredstva za obnovo in vzdrževanje infrastrukture</b>	<b>196.922</b>	<b>206.186</b>	<b>227.388</b>	<b>110</b>	<b>115</b>

Strošek najemne infrastrukture je v letu 2021 znašal 248.621 EUR. Od tega je 18.837 EUR predstavljala najemna infrastrukture na dejavnosti praznjenja greznic in MKČN (in se pokriva iz omrežnine, zaračunane uporabnikom), ki predstavlja najemnino infrastrukture ČČN Novo mesto za obdelavo grezničnih gošč in blata iz MKČN. Znesek najemne infrastrukture, ki jo je v letu 2021 prejela občina Šmarješke Toplice, je tako znašal 229.785 EUR.

Občina je imela tako v letu 2021 na razpolago 227.388 EUR sredstev iz naslova najemne infrastrukture za nepredvidene intervencije ter obnovo in vzdrževanje infrastrukture, kar je za 15 % več kot v letu 2020 in 10 % več kot smo planirali.



## Rezultat poslovanja v občini Šmarješke Toplice

Poslovni rezultat občine Šmarješke Toplice v letu 2021 v višini 931 EUR je zmanjšan za davek od dohodka pravnih oseb v višini 110 EUR. Po upoštevanju davka od dohodka pravnih oseb in terjatev za odloženi davek znaša dobiček 888 EUR.

Obvezne gospodarske javne službe so dosegle negativen poslovni rezultat v višini 7.204 EUR, druge dejavnosti so bile pozitivne v skupni višini 8.134 EUR.

Posamezne dejavnosti so dosegle naslednje poslovne rezultate:

- vodooskrba pozitiven poslovni izid v višini 4.996 EUR,
- odvajanje odpadnih voda pozitiven poslovni izid v višini 5.636 EUR,
- čiščenje odpadnih voda negativen poslovni izid v višini 31.729 EUR,
- praznjenje greznic in odvoz blata iz MKČN pozitiven poslovni izid v višini 1.540 EUR,
- zbiranje in odvoz odpadkov pozitiven poslovni izid v višini 12.353 EUR in
- druge dejavnosti pozitiven poslovni izid v višini 8.134 EUR.

Na nivoju podjetja Komunala Novo mesto d.o.o. je ugotovljen čisti poslovni izid v višini 182.480 EUR. Sredstva do višine dobička, ustvarjenega v občini Šmarješke Toplice v višini 588 EUR, zmanjšana za oblikovanje obveznih zakonskih rezerv in odpravo aktuarskega dobička bodo kot vir sredstev za investicije nakazana v proračun občine Šmarješke Toplice v višini 379 EUR.

Tabela 131: Prikaz razlike med prihodki iz naslova omrežnine in stroški najemnine infrastrukture v letu 2021 v EUR

OSKRBA S PITNO VODO 2021	Omrežnina (prihodek Komunale, plačujejo uporabniki)	Najemnina infrastrukture (strošek Komunale, proračunski prihodek občin)	Črpanje sredstev za menjavo vodomero in obnovo vod. priključkov	Razlika (omrežnina-najemnina infrastrukture, menjava in obnovo vod.priklj.)
	1	2	3	1-(2+3)
Občina Šmarješke Toplice	217.830	145.071	68.364	4.395

ODVAJANJE ODPADNIH VODA 2021	Omrežnina (prihodek Komunale, plačujejo uporabniki)	Najemnina infrastrukture (strošek Komunale, proračunski prihodek občin)	Razlika (omrežnina-najemnina infrastrukture)
	1	2	1-2
Občina Šmarješke Toplice	63.283	65.909	-2.627

ČIŠČENJE ODPADNIH VODA 2021	Omrežnina (prihodek Komunale, plačujejo uporabniki)	Najemnina infrastrukture (strošek Komunale, proračunski prihodek občin)	Razlika (omrežnina-najemnina infrastrukture)
	1	2	1-2
Občina Šmarješke Toplice	42.756	34.105	8.651

V nadaljevanju je prikazan izkaz poslovnega izida za občino Šmarješke Toplice v primerjavi z letom 2020 in planom za leto 2021 ter pregled poslovanja posamezne dejavnosti v občini Šmarješke Toplice v letu 2021.

Tabela 132: Izkaz poslovnega izida v EUR

IZKAZ POSLOVNEGA IZIDA	LETO 2020	PLAN 2021	LETO 2021	INDEKS	INDEKS
OBČINA ŠMARJEŠKE TOPLICE	1	2	3	3/2	3/1
Čisti prihodki iz prodaje	820.600	779.994	815.929	105	99
Vodna povračila	15.129	15.323	18.565	121	123
Subvencije	10.956	2.397	2.397		
Finančni prihodki	2.069	900	1.201	133	58
Drugi prihodki	170		254		150
<b>SKUPAJ PRIHODKI</b>	<b>848.923</b>	<b>798.615</b>	<b>838.346</b>	<b>105</b>	<b>99</b>
<b>STROŠKI MATERIALA</b>	<b>89.667</b>	<b>117.565</b>	<b>97.996</b>	<b>83</b>	<b>109</b>
Stroški materiala	43.422	71.133	56.177	79	129
Stroški energije	35.487	34.708	29.618	85	83
Stroški goriva	10.759	11.725	12.201	104	113
<b>STROŠKI STORITEV</b>	<b>437.014</b>	<b>404.143</b>	<b>455.583</b>	<b>113</b>	<b>104</b>
Prevozne storitve	16.198	13.498	17.490	130	108
Storitve tekočega vzdrževanja	54.087	46.904	70.667	151	131
Stroški potovanj, šolnin, izobraževanja	1.717	1.744	1.790	103	104
Analize vode, deratizacije	5.025	4.893	4.392	90	87
Najemnina infrastrukture	226.714	226.583	248.621	110	110
Pogodbene storitve	7.869	7.244	9.277	128	118
čiščenje poslovnih prostorov	486	371	398	107	82
varovanje premoženja	567	262	1.867	712	329
zavarovalne premije	6.543	6.483	6.786	105	104
pogodbe o delu					
storitve varstva pri delu	272	128	226	176	83
Ostale storitve	125.404	103.277	103.345	100	82
PTT storitve	2.149	2.103	2.425	115	113
komunalne storitve	33.506	37.864	29.548	78	88
zdravstvene storitve	190	293	346	118	181
odvetniške, revizorske, svetovalne storitve	25	13	51	385	205
bančne storitve in str.plačilnega prometa	642	697	698	100	109
ostale storitve	88.891	62.306	70.277	113	79
<b>AMORTIZACIJA OPREME JP</b>	<b>13.783</b>	<b>15.477</b>	<b>13.975</b>	<b>90</b>	<b>101</b>
<b>STROŠKI DELA</b>	<b>153.830</b>	<b>165.517</b>	<b>145.835</b>	<b>88</b>	<b>95</b>
Bruto bruto plače zaposlenih	131.130	145.239	123.327	85	94
Drugi stroški dela	22.700	20.279	22.507	111	99
<b>DRUGI STROŠKI</b>	<b>17.237</b>	<b>17.965</b>	<b>20.863</b>	<b>116</b>	<b>121</b>
-izdatki za varstvo okolja	15.129	15.323	18.565	121	123
<b>PREVREDNOTEVALNI POSLOVNI ODHODKI</b>	<b>352</b>	<b>1.550</b>	<b>2.142</b>	<b>138</b>	<b>608</b>
<b>FINANČNI ODHODKI</b>	<b>6</b>		<b>107</b>		
<b>DRUGI ODHODKI</b>	<b>167</b>	<b>1.084</b>	<b>10.429</b>	<b>962</b>	<b>6.235</b>
<b>SPLOŠNI STROŠKI IZDELAVE</b>	<b>15.470</b>	<b>12.929</b>	<b>16.106</b>	<b>125</b>	<b>104</b>
<b>STROŠKI ENOT SKUPNEGA POMENA</b>	<b>68.548</b>	<b>62.383</b>	<b>74.380</b>	<b>119</b>	<b>109</b>
<b>SKUPAJ ODHODKI</b>	<b>796.074</b>	<b>798.615</b>	<b>837.415</b>	<b>105</b>	<b>105</b>
<b>POKRITJE</b>	<b>52.849</b>	<b>0</b>	<b>931</b>		

Tabela 133: Izkaz poslovnega izida v EUR

OBČINA ŠMARJEŠKE TOPLICE	Vodooskrba	Menjave vodomerov	Vzdrževanje vod. priključkov	Odvajanje odpadnih voda	Čiščenje odpadnih voda	Praznjenje greznic in odvoz blata iz MKČN	Ravnanje z odpadki	SKUPAJ OBVEZNE DEJ.	Gradbena skupina	Odvajanje in čiščenje odpadnih voda	SKUPAJ DRUGE DEJ.	SKUPAJ
Poslovni prihodki	370.844	25.730	42.634	80.063	84.598	45.017	111.473	760.359	42.326	13.244	55.570	815.929
Vodna povračila	18.565							18.565				18.565
Subvencije					2.397			2.397				2.397
Finančni prihodki	621			127	135	63	254	1.201				1.201
Drugi prihodki	203						50	254				254
<b>SKUPAJ PRIHODKI</b>	<b>390.233</b>	<b>25.730</b>	<b>42.634</b>	<b>80.190</b>	<b>87.130</b>	<b>45.080</b>	<b>111.778</b>	<b>782.776</b>	<b>42.326</b>	<b>13.244</b>	<b>55.570</b>	<b>838.346</b>
<b>Stroški materiala</b>	<b>47.034</b>	<b>150</b>	<b>207</b>	<b>1.096</b>	<b>15.280</b>	<b>5.689</b>	<b>6.103</b>	<b>75.561</b>	<b>20.714</b>	<b>1.722</b>	<b>22.435</b>	<b>97.996</b>
<b>Stroški storitev</b>	<b>209.820</b>	<b>25.305</b>	<b>40.761</b>	<b>67.422</b>	<b>42.472</b>	<b>24.889</b>	<b>36.238</b>	<b>446.907</b>	<b>1.670</b>	<b>7.006</b>	<b>8.675</b>	<b>455.583</b>
- najemnina za uporabo infrastrukture	145.071			65.909	15.268	18.837	3.537	248.621				248.621
<b>Amortizacija opreme JP</b>	<b>3.267</b>	<b>4</b>		<b>580</b>	<b>994</b>	<b>5.518</b>	<b>3.087</b>	<b>13.450</b>	<b>416</b>	<b>109</b>	<b>525</b>	<b>13.975</b>
<b>Stroški dela</b>	<b>62.237</b>			<b>3.358</b>	<b>34.263</b>	<b>2.030</b>	<b>32.832</b>	<b>134.720</b>	<b>8.648</b>	<b>2.467</b>	<b>11.115</b>	<b>145.835</b>
<b>Drugi stroški</b>	<b>19.389</b>			<b>54</b>	<b>268</b>	<b>165</b>	<b>882</b>	<b>20.759</b>	<b>92</b>	<b>12</b>	<b>105</b>	<b>20.863</b>
- izdatki za varstvo okolja	18.565							18.565				18.565
<b>Prevrednotevalni poslodhodki</b>	<b>97</b>		<b>208</b>	<b>7</b>		<b>6</b>	<b>1.824</b>	<b>2.142</b>				<b>2.142</b>
<b>Finančni odhodki</b>	<b>107</b>							<b>107</b>				<b>107</b>
<b>Drugi odhodki</b>	<b>53</b>			<b>5</b>	<b>10.022</b>	<b>18</b>	<b>37</b>	<b>10.134</b>	<b>218</b>	<b>77</b>	<b>295</b>	<b>10.429</b>
<b>Splošni stroški izdelave</b>	<b>8.901</b>	<b>37</b>	<b>198</b>	<b>464</b>	<b>3.558</b>	<b>816</b>	<b>1.938</b>	<b>15.912</b>	<b>147</b>	<b>47</b>	<b>194</b>	<b>16.106</b>
<b>Stroški enot skupnega pomena</b>	<b>34.332</b>	<b>234</b>	<b>1.260</b>	<b>1.566</b>	<b>12.003</b>	<b>4.408</b>	<b>16.485</b>	<b>70.288</b>	<b>3.007</b>	<b>1.084</b>	<b>4.091</b>	<b>74.380</b>
<b>SKUPAJ ODHODKI</b>	<b>385.237</b>	<b>25.730</b>	<b>42.634</b>	<b>74.554</b>	<b>118.860</b>	<b>43.539</b>	<b>99.425</b>	<b>789.979</b>	<b>34.911</b>	<b>12.524</b>	<b>47.436</b>	<b>837.415</b>
<b>POSLOVNI IZID</b>	<b>4.996</b>	<b>0</b>	<b>0</b>	<b>5.636</b>	<b>-31.729</b>	<b>1.540</b>	<b>12.353</b>	<b>-7.204</b>	<b>7.415</b>	<b>720</b>	<b>8.134</b>	<b>931</b>

## REALIZACIJA INVESTICIJSKEGA VZDRŽEVANJA IN INVESTICIJ V LETU 2021

V tabeli je prikazano načrtovanje in vodenje investicij v 2021 na področju komunalne infrastrukture.

Tabela 134: Delo sektorja za investicije na področju komunalne infrastrukture v letu 2021

Številka pogodbe	Predmet pogodbe	Realizacija v 2021 v EUR brez DDV
STRI 91-08/2021	IZVAJANJE DEL NA OSNOVI JAVNIH POOBLASTIL NA OBMOČJU OBČINE ŠMARJEŠKE TOPLICE V LETU 2021	1.849
STRI 92-3308/2021	NAKUP ZABOJNIKOV ZA SMETI V LETU 2021	2.004
STRI 93-2108/2021	INV., IN INTERV. VZDRŽEVANJE KANALIZACIJSKE INFRASTRUKTURE NA OBMOČJU OBČINE ŠMARJEŠKE TOPLICE V LETU 2021	11.199
STRI 94-1108/2021	INV., IN INTERV. VZDRŽEVANJE VODOVODNE INFRASTRUKTURE NA OBMOČJU OBČINE ŠMARJEŠKE TOPLICE V LETU 2021	5.916
STRI 95-9208/2021	VZPOSTAVITEV, VODENJE IN VZDRŽEVANJE KATASTRA GOSPODARSKE JAVNE INFRASTRUKTURE (GJI) V LETU 2021	4.908
STRI 96-1108/2021	VZDRŽEVANJE HIDRANTNEGA OMREŽJA NA OBMOČJU OBČINE ŠMARJEŠKE TOPLICE V LETU 2021	2.406
<b>SKUPAJ OBČINA ŠMARJEŠKE TOPLICE</b>		<b>28.282</b>



# LETNO POROČILO

KOMUNALE NOVO MESTO D. O. O.

REVIDIRANO RAČUNOVODSKO POROČILO

Za mojo lepo dolino.



# 1. RAČUNOVODSKI IZKAZI

## 1.1. BILANCA STANJA

Tabela 1: Bilanca stanja v EUR

SREDSTVA	31.12.2021	31.12.2020
	V EUR	V EUR
<b>A. DOLGOROČNA SREDSTVA</b>	<b>2.487.034</b>	<b>2.389.901</b>
<b>I. Neopredmetena dolgoročna sredstva</b>	<b>2.059</b>	<b>12.993</b>
1. Druga neopredmetena sredstva	2.059	12.993
<b>II. Opredmetena osnovna sredstva</b>	<b>2.433.142</b>	<b>2.317.549</b>
1. Zemljišča	407.214	407.214
2. Zgradbe	995.329	1.009.681
3. Druge naprave in oprema	989.080	900.654
4. Osnovna sredstva, ki se pridobivajo	41.519	
a) Opredmetena osnovna sredstva v gradnji in izdelavi	41.519	
<b>III. Dolgoročne finančne naložbe</b>		
1. Dolgoročne finančne naložbe, razen posojil		
a) Druge delnice in deleži		
<b>IV. Dolgoročne poslovne terjatve</b>		<b>22.378</b>
1. Dolgoročne poslovne terjatve do drugih		22.378
<b>IV. Odložene terjatve za davek</b>	<b>51.833</b>	<b>36.981</b>
<b>B. KRATKOROČNA SREDSTVA</b>	<b>5.314.904</b>	<b>5.721.292</b>
<b>I. Zaloge</b>	<b>377.201</b>	<b>355.346</b>
1. Material	377.201	355.346
<b>II. Kratkoročne finančne naložbe</b>	<b>300.000</b>	<b>700.000</b>
1. Kratkoročna posojila	300.000	700.000
a) Kratkoročna posojila drugim	300.000	700.000
<b>III. Kratkoročne poslovne terjatve</b>	<b>2.640.524</b>	<b>2.693.163</b>
1. Kratkoročne terjatve do kupcev	1.955.947	2.114.316
2. Kratkoročne poslovne terjatve do drugih	684.577	578.848
a) Predujmi in varščine	6.866	2.052
b) Druge kratkoročne terjatve	677.711	576.795
<b>IV. Denarna sredstva</b>	<b>1.997.179</b>	<b>1.972.782</b>
1. Denarna sredstva v blagajni in vrednostnice	717	1.475
2. Dobroimetje pri bankah in drugih finančnih institucijah	1.296.463	1.271.308
3. Depoziti na odpoklic	700.000	700.000
<b>C. KRATKOROČNE AKTIVNE ČASOVNE RAZMEJITVE</b>	<b>17.250</b>	<b>45.928</b>
1. Kratkoročno odloženi stroški	12.912	45.918
2. DDV iz prejetih predujmov		10
3. Nezaračunani prihodki	4.338	
<b>ZABILANČNA SREDSTVA</b>	<b>102.000.451</b>	<b>86.829.562</b>
<b>SKUPAJ SREDSTVA</b>	<b>7.819.188</b>	<b>8.157.122</b>

OBVEZNOSTI DO VIROV SREDSTEV	31.12.2021	31.12.2020
	V EUR	V EUR
<b>A. KAPITAL</b>	<b>4.207.728</b>	<b>4.961.811</b>
I. Vpoklicani kapital	3.939.510	3.939.510
1. Osnovni kapital	3.939.510	3.939.510
<b>II. Rezerve iz dobička</b>	<b>310.794</b>	<b>301.670</b>
1. Zakonske rezerve	304.172	295.048
2. Druge rezerve iz dobička	6.623	6.623
<b>III. Rezerve, nastale zaradi vrednotenja po poštenu vrednosti</b>	<b>-342.016</b>	<b>-51.272</b>
<b>IV. Preneseni čisti poslovni izid</b>	<b>133.210</b>	<b>133.210</b>
1. Preneseni dobiček preteklih let	133.210	133.210
2. Prenesena nepokrita izguba preteklih let		
<b>V. Čisti poslovni izid poslovnega leta</b>	<b>166.230</b>	<b>638.693</b>
1. Čisti poslovni izid poslovnega leta	180.565	645.335
2. Nepokrita izguba poslovnega leta	-14.334	-6.642
<b>B. REZERVACIJE IN DOLGOROČNE PASIVNE ČASOVNE RAZMEJITVE</b>	<b>888.116</b>	<b>442.740</b>
1. Rezervacije za pokojnine in podobne obveznosti	865.296	418.221
2. Dolgoročne pasivne časovne razmejitev	22.821	24.519
<b>C. DOLGOROČNE OBVEZNOSTI</b>	<b>2.284</b>	<b>15.986</b>
<b>I. Dolgoročne poslovne obveznosti</b>	<b>2.284</b>	<b>15.986</b>
1. Dolgoročne poslovne obveznosti do dobaviteljev	2.284	15.986
<b>D. KRATKOROČNE OBVEZNOSTI</b>	<b>2.698.896</b>	<b>2.712.738</b>
<b>I. Kratkoročne poslovne obveznosti</b>	<b>2.698.896</b>	<b>2.712.738</b>
1. Kratkoročne obveznosti do dobaviteljev	2.004.475	1.957.704
2. Kratkoročne obveznosti na podlagi predujmov	1.400	2.085
3. Kratkoročne obveznosti za plače	364.885	410.633
4. Kratkoročne obveznosti do države	150.939	335.608
5. Druge kratkoročne obveznosti	177.197	6.708
<b>E. KRATKOROČNE PASIVNE ČASOVNE RAZMEJITVE</b>	<b>22.163</b>	<b>23.847</b>
1. Vnaprej vračunani stroški	5.820	6.917
2. Kratkoročno odloženi prihodki	16.343	16.930
<b>ZABILANČNE OBVEZNOSTI</b>	<b>102.000.451</b>	<b>86.829.562</b>
<b>SKUPAJ OBVEZNOSTI DO VIROV SREDSTEV</b>	<b>7.819.188</b>	<b>8.157.122</b>



## 1.2. IZKAZ CELOTNEGA VSEOBSEGAJOČEGA DONOSA

Tabela 2: Izkaz celotnega vseobsegajočega donosa v EUR

	2021	2020
<b>+</b> 1. Čisti prihodki iz prodaje na domačem trgu	<b>16.946.708</b>	<b>17.143.610</b>
<b>+</b> Čisti prihodki iz prodaje na tujem trgu	<b>1.425</b>	<b>798</b>
<b>+</b> Subvencije	<b>193.363</b>	<b>211.063</b>
<b>+</b> 2. Sprememba vrednosti zalog proizvodov in nedokončane proizvodnje		
<b>+</b> 3. Usredstveni lastni proizvodi in lastne storitve		
<b>+</b> 4. Drugi poslovni prihodki (s prevrednotovalnimi prihodki)	<b>209.421</b>	<b>362.511</b>
<b>5. Stroški blaga, materiala in storitev</b>	<b>11.445.651</b>	<b>11.345.948</b>
<b>- a) Nabavna vrednost prodanega blaga in materiala ter stroški porabljenega materiala</b>	<b>2.196.453</b>	<b>2.258.472</b>
- stroški materiala	1.172.299	1.138.795
vodovodni, gradbeni, elektro in ostali material	1.070.877	1.041.837
voda Žužemberk	101.422	96.959
- stroški energije	706.651	823.625
- stroški goriva	225.337	183.873
- stroški nadomestnih delov in materiala za tekoče vzdrževanje osnovnih sredstev	30.777	45.848
- odpisi drobnega inventarja	18.744	17.452
- stroški pisarniškega materiala	19.935	15.041
- drugi stroški materiala	22.709	33.839
<b>- b) Stroški storitev</b>	<b>9.249.199</b>	<b>9.087.476</b>
- storitve sprotne vzdrževanja	1.228.075	1.258.851
- prevozne storitve	584.003	593.784
- komunalne storitve	543.553	510.493
- storitve v zvezi s pokojniki	75.298	75.140
- zavarovalne premije	149.538	145.144
- varovanje premoženja	24.158	19.826
- poštne, telefonske in mobilne storitve	63.131	59.582
- odvetniške, svetovalne in revizorske storitve	23.474	24.936
- dnevnice in stroški potovanj	21.643	21.271
- izobraževanje	19.563	9.873
- najemnine	4.305.516	4.085.609
- ostale storitve	2.211.246	2.282.967

	2021	2020
<b>6. Stroški dela</b>	<b>4.903.876</b>	<b>4.829.808</b>
- a) Stroški plač	3.471.062	3.587.858
- b) Stroški socialnih in pokojninskih zavarovanj	668.010	675.844
- c) Drugi stroški dela	560.690	527.810
-   - prevoz na delo	161.317	166.549
-   - prehrana	198.011	187.566
-   - regres	161.546	160.252
-   - odpravnine in jubilejne nagrade	31.073	294
-   - drugi prejemki iz delovnega razmerja	8.743	13.149
- d) rezervacije za odpravnine in jubilejne nagrade	204.114	38.296
<b>7. Odpisi vrednosti</b>	<b>374.933</b>	<b>394.766</b>
- a) Amortizacija	332.999	322.295
- b) Prevrednotovalni poslovni odhodki pri neopr. sred. in opr. osn. sredstvih	449	29.674
- c) Prevrednotovalni poslovni odhodki pri obratnih sredstvih	41.485	42.797
<b>8. Drugi poslovni odhodki</b>	<b>421.567</b>	<b>400.899</b>
- a) Odhodki za varstvo okolja	321.204	326.443
- b) Drugi stroški	100.363	74.456
<b>9. Finančni prihodki iz deležev</b>	<b>0</b>	<b>0</b>
<b>10. Finančni prihodki iz danih posojil</b>	<b>122</b>	<b>128</b>
+ a) Finančni prihodki iz posojil danih drugim	122	128
<b>11. Finančni prihodki iz poslovnih terjatev</b>	<b>29.278</b>	<b>34.643</b>
+ a) Finančni prihodki iz poslovnih terjatev do drugih	29.278	34.643
<b>12. Finančni odhodki iz oslabitve in odpisov finančnih naložb</b>	<b>0</b>	<b>0</b>
<b>13. Finančni odhodki iz finančnih obveznosti</b>	<b>7.180</b>	<b>7.482</b>
- a) Finančni odhodki iz drugih finančnih obveznosti	7.180	7.482
<b>14. Finančni odhodki iz poslovnih obveznosti</b>	<b>13.133</b>	<b>1.806</b>
- a) Finančni odhodki iz drugih poslovnih obveznosti	13.133	1.806
15. Drugi prihodki	39.000	66.466
+ a) Drugi prihodki	39.000	66.466
- <b>16. Drugi odhodki</b>	<b>61.062</b>	<b>3.750</b>
- <b>17. Davek iz dobička</b>	<b>24.286</b>	<b>159.762</b>
+ <b>18. Odloženi davki</b>	<b>-14.851</b>	<b>-1.092</b>
<b>= 19. ČISTI POSLOVNI IZID OBRAČUNSKEGA OBDOBJA</b>	<b>182.480</b>	<b>676.091</b>
20. Spremembe revalorizacijskih rezerv iz prevrednotenja opredmetenih osnovnih sredstev	0	0
21. Spremembe rezerv, nastalih zaradi vrednotenja po pošteni vrednosti	0	0
22. Dobički in izgube, ki izhajajo iz pretvorbe računovodskih izkazov družb v tujini (vplivi sprememb deviznih tečajev)	0	0
-/+ 23. Druge sestavine vseobsegajočega donosa	-294.670	-11.948
<b>24. CELOTNI VSEOBSEGAJOČI DONOS OBRAČUNSKEGA OBDOBJA</b>	<b>-112.190</b>	<b>664.143</b>

## 1.3. IZKAZ BILANČNEGA DOBIČKA

Tabela 3. Izkaz bilančnega dobička v EUR

	2021	2020
<b>A. ČISTI DOBIČEK POSLOVNEGA LETA</b>	<b>166.230</b>	<b>638.692</b>
1. Čisti poslovni izid	182.480	676.091
2. Prenesena izguba	-7.126	-3.594
3. Povečanje rezerv iz dobička	-9.124	-33.805
<b>B. PRENESENI ČISTI DOBIČEK</b>	<b>133.210</b>	<b>133.210</b>
1. Preneseni čisti dobiček	133.210	133.210
<b>C. BILANČNI DOBIČEK</b>	<b>299.440</b>	<b>771.902</b>

Dosežen čisti poslovni izida se je zmanjšal za kritje prenesene izgube v višini 3.926 EUR, za popravek DDPO za preteklo leto in s tem prenesenega dobička v višini 3.200 EUR in za oblikovane zakonske rezerve v višini 5 % dobička tekočega leta v višini 9.124 EUR.

Čisti dobiček oz. čista izguba v višini 182.480 izhaja iz ločenih obračunov po posameznih občinah:

- iz obračuna Mestne občine Novo mesto v višini 536 EUR
- iz obračuna občine Šentjernej v višini 124.889 EUR
- iz obračuna občine Škocjan v višini -14.334 EUR
- iz obračuna občine Mirna Peč v višini 24.919 EUR
- iz obračuna občine Dolenjske Toplice v višini 18.576 EUR
- iz obračuna občine Žužemberk v višini 26.417 EUR
- iz obračuna občine Straža v višini 588 EUR in
- iz obračuna občine Šmarješke Toplice v višini 888 EUR.

Preneseni čisti dobiček v višini 133.210 EUR je bil na podlagi sklepa Skupščine družbenikov Komunale Novo mesto d. o. o. z dne 2.2.2022 izplačan družbenikom. Predlog delitve čistega dobička poslovnega leta:

	NOVO MESTO	ŠENTJERNEJ	ŠKOCJAN	MIRNA PEČ	DOLENJSKE TOPLICE	ŽUŽEMBERK	STRAŽA	ŠMARJEŠKE TOPLICE	SKUPAJ
<b>POKRITJE 2021</b>	<b>562,19</b>	<b>130.875,76</b>	<b>-14.334,07</b>	<b>26.113,97</b>	<b>19.466,17</b>	<b>27.683,22</b>	<b>616,48</b>	<b>930,92</b>	<b>191.914,64</b>
-DAVEK OD DOBIČKA 2021	-66,20	-15.410,87		-3.074,97	-2.292,18	-3.259,75	-72,59	-109,62	-24.286,18
+ODLOŽENI DAVKI 2021	40,48	9.424,02		1.880,40	1.401,71	1.993,40	44,39	67,03	14.851,43
<b>ČISTI DOBIČEK 2021</b>	<b>536,47</b>	<b>124.888,91</b>	<b>-14.334,07</b>	<b>24.919,40</b>	<b>18.575,70</b>	<b>26.416,87</b>	<b>588,28</b>	<b>888,33</b>	<b>182.479,89</b>
+RAZPOREDITEV PRENESENEGA DOBIČKA	-333,86	-1.475,63		-202,09	-426,69	-348,80	-170,57	-241,96	-3.199,60
-KRITJE PRENESENE IZGUBE	-10,70	-2.491,14		-497,06	-370,53	-526,93	-11,73	-17,72	-3.925,81
-REZERVE 2021	-24,87	-5.789,65		-1.155,23	-861,14	-1.224,65	-27,28	-41,17	-9.123,99
<b>DOBIČEK PO RAZPOREDITVI V REZERVE 2021</b>	<b>167,04</b>	<b>115.132,49</b>	<b>-14.334,07</b>	<b>23.065,02</b>	<b>16.917,34</b>	<b>24.316,49</b>	<b>378,70</b>	<b>587,48</b>	<b>166.230,49</b>

## 1.4. IZKAZ DENARNIH TOKOV

	2021	2020
<b>A. DENARNI TOKOVI PRI POSLOVANJU</b>		
<b>a) Postavke iz izkaza poslovnega izida</b>	<b>407.732</b>	<b>1.022.083</b>
Poslovni prihodki (razen za prevrednotenje) in finančni prihodki iz posl. terjatev	17.370.166	17.805.760
Poslovni odhodki brez amortizacije (razen za prevredn.) in finančni odhodki iz posl. obv.	-16.682.660	-16.625.007
Davki iz dobička in drugi davki, ki niso zajeti v poslovnih odhodkih	-279.774	-158.670
<b>b) Spremembe čistih obratnih sredstev (in čas. razm., rezervacij</b>		
ter odlož. terj. in obv. za davek) poslovnih postavk bilance stanja	245.229	656.122
Začetne manj končne poslovne terjatve	75.011	87.325
Začetne manj končne aktivne kratk. časovne razmejitev	28.678	-42.497
Začetne manj končne odložene terjatve za davek		-1.092
Začetne manj končne zaloge	-21.854	11.110
Končni manj začetni poslovni dolgovi	199.493	594.463
Končne manj začetne pasivne časovne razmejitev in rezervacije	-36.099	6.813
Končne manj začetne odložene obveznosti za davek	0	0
<b>c) Pozitivni denarni izid pri poslovanju (a + b)</b>	<b>652.961</b>	<b>1.678.205</b>
<b>B. DENARNI TOKOVI PRI INVESTIRANJU</b>		
<b>a) Prejemki pri investiranju</b>	<b>725.984</b>	<b>13.847</b>
Prejemki od dobljenih obresti in deležev v dobičku drugih, ki se nanašajo na investiranje	129	516
Prejemki od odtujitve opredmetenih osnovnih sredstev	25.855	13.331
Prejemki od odtujitve finančnih naložb	700.000	0
<b>b) Izdatki pri investiranju</b>	<b>-709.657</b>	<b>-607.282</b>
Izdatki za pridobitev neopredmetenih sredstev		
Izdatki za pridobitev opredmetenih osnovnih sredstev	-409.657	-207.282
Izdatki za pridobitev finančnih naložb	-300.000	-400.000
<b>c) Pozitivni denarni izid pri investiranju (a + b)</b>	<b>16.327</b>	
<b>c) Negativni denarni izid pri investiranju (a + b)</b>		<b>-593.435</b>
<b>C. DENARNI TOKOVI PRI FINANCIRANJU</b>		
<b>a) Prejemki pri financiranju</b>	<b>3.442</b>	<b>51.477</b>
Prejemki od vplačanega kapitala	3.442	51.477
<b>b) Izdatki pri financiranju</b>	<b>-648.333</b>	<b>-7.482</b>
Izdatki za dane obresti, ki se nanašajo na financiranje	-2.998	-7.482
Izdatki za vračila kapitala	-645.335	
<b>c) Negativni denarni izid pri financiranju (a + b)</b>	<b>-644.891</b>	<b>43.995</b>
<b>Č. Končno stanje denarnih sredstev</b>	<b>1.997.179</b>	<b>1.972.782</b>
x) Denarni izid v obdobju (seštevek prebitkov Ac, Bc in Cc)	24.397	1.128.765
y) Začetno stanje denarnih sredstev	1.972.782	844.017



# 1.5. IZKAZ GIBANJA KAPITALA

Tabela 4: Izkaz gibanja kapitala v EUR

	I		II		III			IV		V		VI		VII/1		VIII
	Osnovni kapital	Nepoklicani kapital (odbitna postavka)	Zakonske rezerve	Rezerve za lastne delnice in lastne poslovne deleže (odbitna postavka)	Lastne delnice in poslovni deleži (odbitna postavka)	Statutarne rezerve	Druge rezerve iz dobička	Revalorizacijske rezerve	Rezerve, nastale zaradi vrednotenja po pošteni vrednosti	Preneseni izid	Prenesena čistila izguba	Čisti poslovni izid poslovnega leta	Čista izguba poslovnega leta	SKUPAJ KAPITAL		
<b>A.2. Stanje 1. januarja 2020</b>	3.939.510	0	261.243	0	0	0	6.623	0	-42.918	-18.743	100.475	100.475	0	4.246.191		
<b>B.1. Spremembe lastniškega kapitala - transakcije z lastniki</b>	0	0	0	0	0	0	0	0	0	0	0	0	0	51.477		
<b>B.2. Celotni vseobsegajoči donos poročevalskega obdobja</b>	0	0	0	0	0	0	0	0	-11.948	0	676.091	676.091	0	664.143		
a) Vnos čistega poslovnega izida poročevalskega obdobja											676.091	676.091	0	676.091		
č) Druge sestavine vseobsegajočega donosa poročevalskega obdobja									-11.948					-11.948		
<b>B.3. Spremembe v kapitalu</b>	0	0	33.805	0	0	0	0	0	3.594	100.475	-137.874	-137.874	0	0		
a) Razporeditev preostalega dela čistega dobička primerjalnega poročevalskega obdobja na druge sestavine kapitala			33.805							100.475	-100.475	-100.475	0	0		
b) Razporeditev dela čistega dobička poročevalskega obdobja na druge sestavine kapitala po sklepu organov vodenja in nadzora											-33.805	-33.805	0	0		
f) Druge spremembe v kapitalu								3.594			-3.594	-3.594	0	0		
<b>C. Končno stanje poročevalskega obdobja 31.12.2020</b>	3.939.510	0	295.048	0	0	0	6.623	0	-51.272	133.210	638.693	638.693	0	4.961.811		
<b>A.2. Stanje 1. januarja 2021</b>	3.939.510	0	295.048	0	0	0	6.623	0	-51.272	133.210	638.693	638.693	0	4.961.811		
<b>B.1. Spremembe lastniškega kapitala - transakcije z lastniki</b>	0	0	0	0	0	0	0	0	0	0	-638.693	-638.693	0	-638.693		
g) Izplačilo dividend											-638.693	-638.693	0	-638.693		
i) Druge spremembe lastniškega kapitala										638.693	-638.693	-638.693	0	0		
<b>B.2. Celotni vseobsegajoči donos poročevalskega obdobja</b>	0	0	0	0	0	0	0	0	-294.670	0	182.480	182.480	0	-112.190		
a) Vnos čistega poslovnega izida poročevalskega obdobja									-294.670		182.480	182.480	0	182.480		
č) Druge sestavine vseobsegajočega donosa poročevalskega obdobja														-294.670		
<b>B.3. Spremembe v kapitalu</b>	0	0	9.124	0	0	0	0	0	3.926	0	-16.249	-16.249	0	-3.200		
a) Razporeditev preostalega dela čistega dobička primerjalnega poročevalskega obdobja na druge sestavine kapitala			9.124						3.926		-16.249	-16.249	0	-3.200		
b) Razporeditev dela čistega dobička poročevalskega obdobja na druge sestavine kapitala po sklepu organov vodenja in nadzora											-9.124	-9.124	0	0		
f) Druge spremembe v kapitalu									3.926		-3.926	-3.926	0	0		
<b>C. Končno stanje poročevalskega obdobja 31.12.2021</b>	3.939.510	0	304.172	0	0	0	6.623	0	-342.016	133.210	0	166.230	0	4.207.128		

V letu 2021 podjetje ni opravilo prevrednotenja neopredmetenih sredstev in opredmetenih osnovnih sredstev ter finančnih naložb za prodajo.

# 1.6. REVIZORJEVO POROČILO

## **POROČILO NEODVISNEGA REVIZORJA LASTNIKOM DRUŽBE KOMUNALA NOVO MESTO d.o.o., javno podjetje**

### ***Poročilo o reviziji računovodskih izkazov***

#### *Mnenje*

Revidirali smo računovodske izkaze gospodarske družbe KOMUNALA NOVO MESTO d.o.o., javno podjetje, ki vključujejo bilanco stanja na dan 31. decembra 2021 ter izkaz vseobsegajočega donosa, izkaz gibanja kapitala in izkaz denarnih tokov za tedaj končano leto, in pojasnila k računovodskim izkazom, vključno s povzetkom bistvenih računovodskih usmeritev.

Po našem mnenju priloženi računovodski izkazi v vseh pomembnih pogledih pošteno predstavljajo finančni položaj družbe KOMUNALA NOVO MESTO d.o.o., javno podjetje na dan 31. decembra 2021 ter njeno finančno uspešnost in denarne tokove za tedaj končano leto v skladu s *Slovenskimi računovodskimi standardi*.

#### *Podlaga za mnenje*

Revizijo smo opravili v skladu z Mednarodnimi standardi revidiranja (MSR) in Uredbo (EU) št. 537/2014 Evropskega parlamenta in Sveta z dne 16. aprila 2014 o posebnih zadevah v zvezi z obvezno revizijo subjektov javnega interesa (Uredba). Naša odgovornost na podlagi teh pravil so opisane v tem poročilu v delu *Revizorjeva odgovornost za revizijo računovodskih izkazov*. V skladu s Kodeksom etike za računovodske strokovnjake, ki ga je izdal Odbor za mednarodne standarde etike za računovodske strokovnjake (Kodeks IESBA) ter etičnimi zahtevami, ki se nanašajo na revizijo računovodskih izkazov v Sloveniji, potrjujemo svojo neodvisnost od družbe in, da smo izpolnili vse druge etične zahteve v skladu s temi zahtevami in Kodeksom IESBA.

Verjamemo, da so pridobljeni revizijski dokazi zadostna in ustrezna podlaga za naše revizijsko mnenje.

#### *Ključne revizijske zadeve*

Ključne revizijske zadeve so tiste, ki so bile po naši strokovni presoji najbistvenejše pri reviziji računovodskih izkazov za tekoče obdobje. Te zadeve so bile obravnavane v okviru revizije računovodskih izkazov kot celote in pri oblikovanju mnenja o njih, zato ne podajamo ločenega mnenja o teh zadevah.

Izpolnili smo svoje obveznosti, ki so opisane v odstavku *Revizorjeva odgovornost za revizijo računovodskih izkazov*, vključno s tistimi, ki so povezane z navedenimi ključnimi revizijskimi zadevami. Skladno s tem je revizija vključevala izvedbo postopkov, ki smo jih določili na podlagi naše ocene tveganja pomembno napačne navedbe v računovodskih izkazih. Ugotovitve naših revizijskih postopkov vključno s postopki, ki smo jih opravili v povezavi z zadevami, ki jih navajamo v nadaljevanju, predstavljajo podlago za naše mnenje o računovodskih izkazih.

### *Pripoznavanje prihodkov od prodaje v računovodskih izkazih*

Družba ustvarja prihodke iz naslova prodaje opravljanja dejavnosti gospodarskih javnih služb in tržne dejavnosti. Glede na naravo poslovanja in raznolike gospodarske dejavnosti uporabljajo različne obračune pri obdelavi podatkov, kar vpliva na pripoznavanje prihodkov od prodaje. Prihodki družbe v letu 2021 znašajo 17.419.317 EUR in so 2% nižji kot leta 2020.

Glede na pomembnost prihodkov v računovodskih izkazih in presojo, potrebno pri časovnem pripoznavanju prihodkov zaradi specifičnosti obračunov gospodarskih javnih služb, smo zaključili, da je pripoznavanje prihodkov ključna revizijska zadeva.

Opravljeni revizijski postopki v zvezi s ključno revizijsko zadevo:

- testiranje vzpostavitve in delovanje notranjih kontrol pri pripoznavanju prihodkov;
- ovrednotenje računovodskih usmeritev družbe o pripoznavanju prihodkov, vključno s presojo skladnosti računovodskih usmeritev s primernim okvirom računovodskega poročanja;
- proučevanja vzorca dobropisov, izdanih po datumu bilance stanja, z namenom ovrednotenja prečenjenosti prihodkov;
- posredovanje potrditev odprtih stanj terjatev posameznim kupcem ob koncu leta in na izbranem vzorcu testiranje pravilnosti časovnega razmejevanja prihodkov.

Ocenili smo ustreznost razkritij v zvezi s prihodki v računovodskih izkazih, razkritje 26: Prihodki.

### *Druge informacije*

Za druge informacije je odgovorno poslovodstvo. Druge informacije obsegajo poslovno poročilo, ki je sestavni del letnega poročila družbe KOMUNALA NOVO MESTO d.o.o., javno podjetje, vendar ne vključujejo računovodskih izkazov in našega revizorjevega poročila o njih.

Naše mnenje o računovodskih izkazih se ne nanaša na druge informacije in o njih ne izražamo nobene oblike zagotovila.

V povezavi z opravljeno revizijo računovodskih izkazov je naša odgovornost prebrati druge informacije in pri tem presoditi ali so druge informacije pomembno neskladne z računovodskimi izkazi, zakonskimi zahtevami ali našim poznavanjem, pridobljenim pri revidiranju, ali se kako drugače kažejo kot pomembno napačne. Če na podlagi opravljenega dela zaključimo, da obstaja pomembna napačna navedba drugih informacij, moramo o takih okoliščinah poročati.

V zvezi s tem na podlagi opisanih postopkov poročamo, da:

- so druge informacije v vseh pomembnih pogledih usklajene z revidiranimi računovodskimi izkazi,
- so druge informacije pripravljene v skladu z veljavnimi zakoni in predpisi ter
- na podlagi poznavanja in razumevanja družbe in njenega okolja, ki smo ga pridobili med revizijo, v zvezi z drugimi informacijami nismo ugotovili bistvenih napačnih navedb.



#### *Odgovornost posloводства, revizijske komisije in nadzornega sveta za računovodske izkaze*

Posloводство je odgovorno za pripravo in pošteno predstavitev teh računovodskih izkazov v skladu s *Slovenskimi računovodskimi standardi* in za tako notranje kontroliranje, kot je potrebno v skladu z odločitvijo posloводства, da omogoči pripravo računovodskih izkazov, ki ne vsebujejo pomembno napačne navedbe zaradi prevare ali napake.

Pri pripravi računovodskih izkazov je posloводство odgovorno za ocenjevanje sposobnosti organizacije, da nadaljuje kot delujoče podjetje, primerno razkritje zadev, ki so povezane z delujočim podjetjem, in uporabo podlage računovodenja za delujoče podjetje, razen če posloводство ne namerava likvidirati družbe ali zaustaviti poslovanje ali nima nobene druge možnosti, kot da napravi eno ali drugo.

Revizijska komisija in nadzorni svet sta odgovorna za nadzorovanje postopka računovodskega poročanja. Skupščina je odgovorna za potrditev revidiranega letnega poročila.

#### *Revizorjeva odgovornost za revizijo računovodskih izkazov*

Naši cilji so pridobiti sprejemljivo zagotovilo o tem ali so računovodski izkazi kot celota brez pomembno napačne navedbe zaradi prevare ali napake in izdati revizorjevo poročilo, ki vključuje naše mnenje. Sprejemljivo zagotovilo je visoka stopnja zagotovila, vendar ni jamstvo, da bo revizija, opravljena v skladu z MSR in Uredbo, vedno odkrila pomembno napačno navedbo, če ta obstaja. Napačne navedbe lahko izhajajo iz prevare ali napake, ter se smatrajo za pomembne, če je upravičeno pričakovati, da posamič ali skupaj vplivajo na gospodarske odločitve uporabnikov, sprejete na podlagi teh računovodskih izkazov.

Med izvajanjem revidiranja v skladu z MSR in Uredbo uporabljamo strokovno presojo in ohranjamo poklicno nezaupljivost. Prav tako:

- prepoznamo in ocenimo tveganja pomembno napačne navedbe v računovodskih izkazih, bodisi zaradi napake ali prevare, oblikujemo in izvajamo revizijske postopke kot odzive na ocenjena tveganja ter pridobivamo zadostne in ustrezne revizijske dokaze, ki zagotavljajo podlago za naše mnenje. Tveganje, da ne bomo odkrili napačne navedbe, ki izvira iz prevare, je višje od tistega, povezanega z napako, saj prevara lahko vključuje skrivne dogovore, ponarejanje, namerno opustitev, napačno razlago ali izogibanje notranjim kontrolam;
- pridobimo razumevanje notranjih kontrol, pomembnimi za revizijo z namenom oblikovanja revizijskih postopkov, ki so okoliščinam primerni, vendar ne z namenom izraziti mnenje o učinkovitosti notranjih kontrol družbe;
- presodimo ustreznost uporabljenih računovodskih usmeritev in sprejemljivost računovodskih ocen ter z njimi povezanih razkritij posloводства;
- na podlagi pridobljenih revizijskih dokazov o obstoju pomembne negotovosti glede dogodkov ali okoliščin, ki zbujejo dvom v sposobnost organizacije, da nadaljuje kot delujoče podjetje, sprejmemo sklep o ustreznosti poslovske uporabe predpostavke delujočega podjetja, kot podlage računovodenja. Če sprejmemo sklep o obstoju pomembne negotovosti, smo dolžni v revizorjevem poročilu opozoriti na ustreznost razkritja v računovodskih izkazih ali, če so taka razkritja neustrezna, prilagoditi mnenje. Revizorjevi sklepi temeljijo na revizijskih dokazih pridobljenih do datuma izdaje revizorjevega poročila. Vendar kasnejši dogodki ali okoliščine lahko povzročijo prenehanje organizacije kot delujočega podjetja;

- ovrednotimo splošno predstavitev, strukturo, vsebino računovodskih izkazov vključno z razkritji, in ali računovodski izkazi predstavljajo zadevne posle in dogodke na način, da je dosežena poštena predstavitev.

Revizijsko komisijo in nadzorni svet med drugim obveščamo o načrtovanem obsegu in času revidiranja in pomembnih revizijskih ugotovitvah, vključno s pomanjkljivostmi notranjih kontrol, ki smo jih zaznali med našo revizijo.

Obenem smo revizijski komisiji in nadzornemu svetu predložili našo izjavo, da izpolnjujemo ustrezne etične zahteve glede neodvisnosti ter z njimi komuniciramo o vseh razmerjih in drugih zadevah, za katere se lahko utemeljeno domneva, da vplivajo na našo neodvisnost, in kadar je to primerno, o zaščitnih ukrepih, ki so s tem povezani.

Od vseh zadev, s katerimi smo seznanili revizijsko komisijo in nadzorni svet, smo zadeve, ki so bile najpomembnejše pri reviziji računovodskih izkazov tekočega obdobja, določili kot ključne revizijske zadeve. Te zadeve opišemo v revizorjevem poročilu, razen če zakon ali predpis preprečuje javno razkritje teh zadev ali kadar se v izjemno redkih okoliščinah odločimo, da zadev ne objavimo v našem poročilu, ker utemeljeno pričakujemo, da bi bile škodljive posledice takega ravnanja večje od javne koristi takšnega sporočanja.

### ***Druge poročevalske obveznosti v skladu z Uredbo (EU) št. 537/2014 Evropskega parlamenta in Sveta***

#### *Imenovanje in potrditev revizorja*

Za revizorja družbe smo bili imenovani na skupščini dne 23. julija 2019, predsednik nadzornega sveta pa je pogodbo o revidiranju podpisal dne 19. avgusta 2019. Pogodba o reviziji je bila sklenjena za obdobje 3 let.

Celotno neprekinjeno obdobje našega sodelovanja z družbo traja 5 let. Za revizijo je v imenu revizijske družbe AUDIT & CO d.o.o. odgovorna Elizabeta KOS, pooblaščenka revizorka.

#### *Skladnost z dodatnim poročilom revizijski komisiji*

Naše mnenje o računovodskih izkazih v tem poročilu je skladno z dodatnim poročilom revizijski komisiji družbe, ki smo ga izdali na isti dan kot revizijsko poročilo.

#### *Opravljanje nerevizijskih storitev*

Za revidirano družbo nismo opravili nobenih prepovedanih nerevizijskih storitev iz prvega odstavka petega člena Uredbe (EU) št. 537/2014 Evropskega parlamenta in Sveta. Obenem smo pri opravljanju revizije zagotovili našo neodvisnost od revidirane družbe. Poleg storitev obvezne revizije nismo za družbo opravili nobenih drugih storitev, ki ne bi bile razkrite v letnem poročilu.

Murska Sobota, 11. april 2022

AUDIT & CO d.o.o.

Elizabeta KOS

pooblaščen revizor

  
**audit & co,** DRUŽBA ZA  
REVIZIJO  
IN SVETOVANJE d.o.o.  
Lendavska 18, 9000 Murska Sobota

## 2. PRILOGE S POJASNILI

### 2.1 RAČUNOVODSKE PREDPOSTAVKE IN USMERITVE

Poslovodstvo je pri izdelavi izkazov upoštevalo temeljne računovodske predpostavke:

- nastanek poslovnih dogodkov;
- časovna neomejenost delovanja;
- resnična in poštena predstavitev, doslednost ter ustrezne in zanesljive informacije o dogodkih, ki jih posamezen standard ureja.

Podjetje Komunala Novo mesto d.o.o., je izdelalo računovodske izkaze: bilanco stanja, izkaz poslovnega izida in vseobsegajočega donosa, izkaz bilančnega dobička, izkaz denarnih tokov ter izkaz gibanja kapitala na podlagi evidentiranja poslovnih dogodkov v skladu s Slovenskimi računovodskimi standardi in drugimi predpisi ter uredbami, ki urejajo računovodsko, finančno in davčno področje.

Bilanca stanja je prilagojena prikazovanju po SRS 20 in posebnosti po SRS 32.

Izkaz poslovnega izida je sestavljen po stopenjski različici I (SRS 21.) pri čemer se upoštevajo razčlenitve prihodkov in odhodkov v skladu s SRS 32. V skladu s SRS 32 se izid ugotavlja tudi po posameznih dejavnostih.

Izkaz denarnih tokov je izdelan po II. različici v stopenjski obliki v skladu z navodili iz SRS 22 na ravni celotnega podjetja.

Poslovno leto je koledarsko leto od 1.1. do 31.12.2021.

Pri vseh preračunih iz tujih valut v EUR je bil v letu 2021 upoštevan tečaj ECB oziroma ustrezni tečaji po posameznih pogodbah na dan evidentiranja poslovnega dogodka oziroma na dan sestavitve bilance stanja.

Pri izkazovanju posameznih postavk sredstev in dolgov ter prihodkov in odhodkov so bile za leto 2021 načeloma uporabljene enake računovodske usmeritve kot za predhodno leto, upoštevane so spremembe slovenskih računovodskih standardov 2016 (Ur.l.RS 57 in 81/2018) in pojasnila k SRS 15 o računovodskem izkazovanju dr-

žavnih pomoči zaradi COVID-19 ter upoštevan 62. člen ZGD-1, ki ne dovoljuje pobotanja posameznih aktivnih postavk s pasivnimi postavkami ali posameznih vrst prihodkov z odhodki.

### 2.2 SPLOŠNE RAČUNOVODSKE USMERITVE

**Kapital** izraža lastniško financiranje podjetja in je obveznost podjetja do lastnikov. Slovenski računovodski standardi temeljijo na finančnem pojmovanju kapitala, po katerem je kapital vložena kupna moč lastnikov v podjetje, ki jo je treba pri poslovanju ohraniti in povečevati. Pri pripoznavanju **sredstev** v računovodskih izkazih podjetja je osnovno sodilo zmožnost podjetja, da obvladuje gospodarske koristi sredstev. V bilanci stanja in v računovodskih razvidih se sredstvo pripozna, če je verjetno, da se bodo v prihodnosti zaradi njega povečale gospodarske koristi in če ima ceno ali vrednost, ki jo je mogoče zanesljivo izmeriti.

**Dolgovi** so sedanje obveznosti podjetja (razen iz lastniškega financiranja), njihova poravnava pa bo po pričakovanju zmanjšala sredstva, iz katerih pritekajo gospodarske koristi. V bilanci stanja in v računovodskih razvidih se dolg pripozna, če je verjetno, da se bodo zaradi njegove poravnave sredstva, ki omogočajo gospodarske koristi, zmanjšala in da je mogoče znesek za njegovo poravnavo zanesljivo izmeriti.

**Dolgoročne rezervacije in dolgoročne pasivne časovne razmejitev** za kritje stroškov v prihodnosti so prav tako obstoječe obveznosti in ustrezajo drugim sodilom opredelitve dolga, čeprav je treba znesek oceniti, pravna ali fizična oseba, do katere bo dolg obstajal, pa je znana.

**Prihodki** so povečanja gospodarskih koristi v obračunskem obdobju v obliki povečanj sredstev ali zmanjšanj dolgov. Pripoznajo se, ko se upravičeno pričakuje, da bomo zanje prejeli nadomestilo, ki ga je mogoče zanesljivo izmeriti.

**Odhodki** so zmanjšanja gospodarskih koristi v obračunskem obdobju v obliki zmanjšanj sredstev ali povečanj dolgov.

**Čisti dobiček** je razlika med celotnimi prihodki in odhodki, pri čemer se odhodkom pridružuje še davek od dohodka pravnih oseb in odloženi davki. Če so prihodki manjši, je razlika **čista izguba**.

Če zanemarimo izplačila kapitala in nova vplačila kapitala, na splošno velja, da je podjetje ohranilo kapital, če ima na koncu obračunskega obdobja toliko kapitala, kot ga je imelo na začetku obračunskega obdobja, njegova kupna moč pa je enaka. Po finančnem pojmovanju kapitala je **dobiček** presežek zneska nad ravnijo, potrebno za ohranjanje kapitala.

Vse postavke sredstev in dolgov se ob nastanku vrednotijo po **izvirnih vrednostih**, kasnejše spremembe vrednosti sredstev in dolgov pa so posledica zmanjševanja ali povečevanja izvirnih vrednosti sredstev in obveznosti (tudi zaradi prevrednotovanja sredstev in obveznosti). **Prevrednotenje** je sprememba izvirno izkazane vrednosti, ki upošteva pri sredstvih manjšo, pri dolgovih pa večjo vrednost od dveh možnih, izvirne in tržne. Prevrednotenje je lahko tudi posledica postopnega amortiziranja in nastajanja odpisane vrednosti pri nekaterih vrstah sredstev, lahko pa je tudi posledica sprememb tržnih cen.

## 2.3. NEOPREDMETENA DOLGOROČNA SREDSTVA

Neopredmetena dolgoročna sredstva so izkazana po nabavnih vrednostih in se časovno amortizirajo glede na dobo koristnosti.

## 2.4. OPREDMETENA OSNOVNA SREDSTVA

Opredmetena osnovna sredstva so ob začetnem priznanju ovrednotena po nabavni vrednosti, ki jo sestavljajo nakupna cena, uvozne in nevračljive nakupne datjave in stroški, ki jih je mogoče pripisati neposredno njihovi usposobitvi za nameravano uporabo. V nabavno vrednost opredmetenih osnovnih sredstev so vključene obresti od posojil za pridobitev sredstev do aktiviranja sredstev. Po aktiviranju obresti bremenijo stroške poslovanja. Stroški, ki nastajajo v zvezi z opredmetenim osnovnim sredstvom, povečujejo njegovo nabavno vrednost, če povečujejo njegove prihodnje koristi v

primerjavi s prvotno ocenjenimi; prav tako stroški, ki omogočajo podaljšanje dobe koristnosti opredmetenega osnovnega sredstva, s tem, da je potrebno izbrati ustrezno stopnjo amortiziranja sredstva v bodoče.

Opredmetena osnovna sredstva se v knjigovodskih izkazih prikazujejo po neodpisani vrednosti.

Sredstva v najemu se pripozna v diskontiranem znesku neplačanih najemnin, če gre za najeme daljše od 1 leta in katerih diskontirani znesek neplačanih najemnin znaša več kot 10.000 EUR. Izjema so najemi osnovnih sredstev gospodarske javne infrastrukture za opravljanje gospodarskih javnih služb, ki jih podjetje izkazuje v zunajbilančnih evidencah.

Ob odtujitvi ali uničenju se pripoznajo prevrednotovalni poslovni prihodki za prodajno vrednost in prevrednotovalni poslovni odhodki za neodpisano knjigovodsko vrednost.

### Amortizacija

Popravek vrednosti oziroma amortizacija se pripozna na podlagi doslednega razporejanja amortizirljivih zneskov opredmetenih osnovnih sredstev in neopredmetenih dolgoročnih sredstev po posameznih obračunskih obdobjih, v katerih izhajajo iz njih gospodarske koristi. Podjetje uporablja metodo enakomernega časovnega amortiziranja. Amortizacija se obračunava posamično.

Doba koristnosti posameznih opredmetenih osnovnih sredstev se v podjetju določi na podlagi naslednjih meril:

- pričakovanega fizičnega izrabljanja,
- pričakovanega tehničnega staranja,
- pričakovanega gospodarskega staranja in
- pričakovanih zakonskih ali drugih omejitev uporabe.

Doba koristnosti za posamezne vrste osnovnih sredstev je opredeljena v letih.

V poslovnih knjigah se izkazuje obračunana amortizacija in njena uporaba za opredmetena osnovna sredstva v lasti podjetja za opravljanje gospodarskih javnih služb in za opravljanje drugih dejavnosti.

V primeru brezplačno pridobljenih osnovnih sredstev v lasti podjetja se amortizacija izkazuje kot popravek vrednosti osnovnih sredstev in bremeni prej oblikovane dolgoročne časovne razmejitve iz tega naslova.

Podjetje je za leto 2021 na podlagi Pravilnika o metodologiji za oblikovanje cen storitev obveznih gospodarskih javnih služb varstva okolja iz avgusta 2009 ohranilo metodo enakomernega časovnega amortiziranja z amortizacijskimi stopnjami po Uredbi o metodologiji za



oblikovanje cen storitev obveznih občinskih gospodarskih javnih služb varstva okolja iz leta 2012.

Amortizacijske stopnje v letu 2021 za lastna sredstva podjetja so naslednje:

neopredmetena dolgoročna sredstva	10 - 25 %
gradbeni objekti z vgrajeno opremo	1,67 - 20 %
računalniška oprema	12 - 25 %
motorna vozila, oprema za transport in zveze	7 - 14 %
pohištvo	12 %
merilne in kontrolne naprave	12,5 - 15 %
druga oprema	10-25 %
drobni inventar z življenjsko dobo nad 1 leto	10-25 %

Preostale vrednosti podjetje pri osnovnih sredstvih ne določa, zato je osnova za amortizacijo enaka nabavni vrednosti osnovnih sredstev.

### **Prevrednotovanje opredmetenih osnovnih sredstev in neopredmetenih dolgoročnih sredstev**

Pri prevrednotovanju opredmetenih osnovnih sredstev in neopredmetenih dolgoročnih sredstev uporablja podjetje načelo, da mora zaradi oslabitve prevrednotiti opredmetena in neopredmetena osnovna sredstva praviloma takrat, ko njihova knjigovodska vrednost presega nadomestljivo za več kot 15 %.

V letu 2021 podjetje ni oslabilo in ne odpravilo oslabitve opredmetenih osnovnih sredstev in neopredmetenih dolgoročnih sredstev.

## **2.5. DOLGOROČNE IN KRATKOROČNE FINANČNE NALOŽBE TER DOLGOROČNO IN KRATKOROČNO DANA POSOJILA**

Finančne naložbe in dana posojila se v knjigovodskih razvidih in bilanci stanja pripoznajo kot sredstvo, če je verjetno, da bodo pritekale gospodarske koristi, povezane z njo, in če je mogoče njeno nabavno vrednost zanesljivo izmeriti.

Ločeno se izkazujejo kratkoročne finančne naložbe in posojila (z zapadlostjo do enega leta po datumu bilance stanja) ter dolgoročne finančne naložbe in posojila. Dolgoročne finančne naložbe predstavljajo naložbe v vrednostne papirje ter se v začetku izkazujejo v vred-

nostih, ki izhajajo iz ustreznih listin.

Začetne vrednosti finančnih naložb v tujih valutah so preračunane v domačo valuto na dan nastanka poslovnega dogodka. Učinki tečajnih razlik se na dan bilance stanja izkazujejo kot prihodki oziroma odhodki iz financiranja.

Finančne naložbe v kapital se ob začetnem pripoznanju ovrednotijo po nabavni vrednosti, ki je enaka bodisi plačanemu znesku denarja ali njegovih ustreznikov bodisi pošteni vrednosti drugih nadomestil za nakup, ki jih je dal naložbenik, na dan menjave, povečani za stroške, ki jih je mogoče pripisati neposredno naložbi. Podjetje vse dolgoročne finančne naložbe v kapital drugih podjetij izkazuje po naložbeni metodi.

Ob odtujitvi finančne naložbe se pripozna finančni prihodek, če je čisti iztržek zanjo večji od njene knjigovodske vrednosti, in finančni odhodek, če je knjigovodska vrednost večja od čistega iztržka zanjo.

Prevrednotenje finančnih naložb in danih posojil se lahko opravi na koncu poslovnega leta ali med njim v skladu s SRS.

## **2. 6. TERJATVE IZ POSLOVANJA**

Terjatve vseh vrst vključujejo dolgoročne in kratkoročne terjatve do kupcev, države in drugih ter se ob začetnem pripoznanju izkazujejo v zneskih, ki izhajajo iz ustreznih listin, ob predpostavki, da bodo poplačane. Prvotne terjatve se kasneje povečajo ali pa (ne glede na prejeto plačilo ali drugačno poravnavo) zmanjšajo za vsak znesek, utemeljen s pogodbo.

Terjatve se zaradi spremembe kupne moči domače valute ne prevrednotujejo. Terjatve iz poslovanja, izražene v tuji valuti, so preračunane v domačo valuto na dan nastanka poslovnega dogodka. V primeru dogovorjenega prevrednotenja z namenom ohranjanja realne vrednosti terjatev, tako prevrednotenje povečuje redne finančne prihodke, zmanjšanje terjatev pa redne finančne odhodke. Med terjatvami iz poslovanja podjetje izkazuje tudi terjatve za obresti od terjatev in naložb, ki so obračunane v skladu s pogodbami in z zakonom (zakonske zamudne obresti). Pogodbene obresti se v prihodke všttevajo v fakturirani višini, zamudne obresti pa v višini plačil.

Terjatve se zaradi oslabitve prevrednotujejo, če njihova knjigovodska vrednost presega njihovo pošteno vrednost, to je udenarljivo vrednost. Terjatve, za katere se domneva, da ne bodo poravnane v rednem roku oziroma

v celotnem znesku, je treba šteti kot dvomljive, če se je zaradi njih začel sodni postopek, pa kot sporne terjatve.

Popravke vrednosti terjatev je podjetje oblikovalo na podlagi izkušenj iz preteklih obračunskih obdobj in glede na pričakovanja določilo odstotek popravka vrednosti terjatev - to je 0,5 % od fakturiranih terjatev preteklega poslovnega leta za posamezne obvezne gospodarske javne službe po občinah. Iz opravljanja drugih dejavnosti pa se upoštevajo popravki terjatev do podjetij v stečaju, predvidenem stečaju, prisilni poravnavi ali likvidaciji ter zastarelosti terjatev.

Popravek vrednosti terjatev bremeni prevrednotovalne poslovne odhodke v zvezi s terjatvami in oblikuje ustrezen popravek vrednosti terjatev.

Odpis posamezne terjatve se, ko se utemelji z ustrežno listino, pokrije v breme tako oblikovanega popravka vrednosti terjatev.

Če podjetje (v naslednjem obračunskem obdobju) ugotovi, da je mogoče delno ali v celoti udenariti predhodno odpisane terjatve, povzroči razlika nastanek drugih prihodkov.

## 2.7. ZALOGE

Količinska enota **zaloge materiala** se ob začetnem pripoznanju ovrednoti po nabavni ceni, ki jo sestavljajo nakupna cena, uvozne in druge nevračljive nakupne dajatve ter neposredni stroški nabave. Med nevračljive nakupne dajatve se všteva tudi tisti davek na dodano vrednost, ki se ne povrne. Nakupna cena se zmanjša za dobljene popuste.

Pri izkazovanju porabe materiala podjetje uporablja metodo tehtanih povprečnih nabavnih cen (kupna cena, uvozne dajatve, neposredni stroški nabave).

Kot material se šteje drobn inventar z dobo koristnosti

do 1 leta ali z dobo koristnosti nad 1 leto, če njegova vrednost ne presega 500 EUR. Takoj po nakupu se prenese v uporabo in bremeni stroške poslovanja po nabavni vrednosti. Evidenco o nabavi, porabi, osebnih zadolžitvah za drobn inventar v uporabi in odpisih podjetje vodi izven-knjigovodsko.

Drobni inventar z življenjsko dobo do enega leta z vrednostjo posamezne enote v času nakupa do 100 EUR se v celoti odpisuje in ne vodi na zalogi.

Zaloge se zaradi oslabitve lahko prevrednotujejo, če knjigovodska vrednost, vključno s tisto po zadnjih dejanskih nabavnih cenah oziroma stroškovnih cenah, presega njihovo tržno vrednost. Zmanjšanje vrednosti zalog surovin in materiala obremenjuje stroške materiala. Zaloge se zaradi okrepitve ne prevrednotujejo.

## 2.8. DENARNA SREDSTVA

Denarno sredstvo se ob začetnem pripoznanju izkaže v znesku, ki izhaja iz ustrezne listine, po preveritvi, da ima takšno naravo. Denarno sredstvo, izraženo v tuji valuti, se prevede v domačo valuto po menjalnem tečaju na dan prejema oz. sestavitve bilance stanja.

## 2.9. KAPITAL

Osnovni kapital in kapitalska rezerva (vplačani presežek kapitala) se pojavljata z denarnimi in stvarnimi vložki v podjetje ter prehodno še s terjatvami do lastnikov; znesek stvarnih vložkov se obravnava po pošteni vrednosti. Celotni kapital predstavlja lastniško financiranje podjetja in njeno obveznost do lastnikov.

Na podlagi Družbene pogodbe z dne 3.7.2009 so družbeniki in njihovi deleži v osnovnem kapitalu naslednji :

• Mestna občina Novo mesto	2.590.622 EUR	65,76 % delež,
• Občina Šentjernej	313.191 EUR	7,95 % delež,
• Občina Škocjan	132.368 EUR	3,36 % delež,
• Občina Mirna Peč	120.943 EUR	3,07 % delež,
• Občina Dolenjske Toplice	173.732 EUR	4,41 % delež,
• Občina Žužemberk	202.097 EUR	5,13 % delež,
• Občina Straža	219.037 EUR	5,56 % delež in
• Občina Šmarješke Toplice	187.521 EUR	4,76 % delež.

Zakonske rezerve so rezerve, ki so določene z zakonom. Podjetje mora imeti oblikovane zakonske rezerve v višini 10 % osnovnega kapitala, oblikuje pa jih na letnem nivoju v višini 5 % ustvarjenega čistega dobička.

Druge rezerve predstavljajo rezerve iz razporejenega dobička po sklepu skupščine.

## 2.10. KRATKOROČNE IN DOLGOROČNE OBVEZNOSTI

Dolgovi se ob začetnem pripoznanju ovrednotijo z zneski iz ustreznih listin ob njihovem nastanku, ki v primeru finančnih dolgov dokazujejo prejem denarnih sredstev ali poplačilo finančnega dolga, v primeru dolgoročnih poslovnih dolgov praviloma prejem opredmetenih osnovnih sredstev z dolgoročnim odplačevanjem, v primeru kratkoročnih poslovnih dolgov pa prejem proizvoda ali storitve ali opravljeno delo oziroma obračunani strošek, odhodek ali delež v poslovnem izidu.

Ločeno se prikazujejo kratkoročni dolgovi (z zapadlostjo do enega leta po datumu bilance stanja) in dolgoročni dolgovi. Obveznosti iz poslovanja, izražene v tujih valutah, so preračunane v domačo valuto na dan nastanka in na dan bilance stanja.

V službi sredstev, terjatev in obveznosti je zagotovljena evidenca vseh dolgoročnih obveznosti in ločeno izkazovanje dolgoročnih obveznosti iz financiranja, t.j. dolgoročno dobljena finančna posojila, in dolgoročne obveznosti iz poslovanja.

Dolgovi se povečujejo za pripisane obresti ali zmanjšujejo za odplačane zneske in morebitne drugačne poravnave, če o tem obstaja sporazum ali pogodba z upnikom.

Knjigovodska vrednost dolgov je enaka njihovi izvorni vrednosti, popravljeni za njihova povečanja ali zmanjšanja za odplačila glavnice ali skladno s sporazumi z upniki, dokler se ne pojavi potreba po prevrednotenju dolgov.

Obresti ali drugi odhodki od obveznosti so obračunani v skladu s pogodbami in so vključeni med odhodke od financiranja.

Dolgovi se zaradi spremembe kupne moči domače valute ne prevrednotujejo, razen če so izraženi v tuji valuti in se po njihovem prvem pripoznanju spremeni tečaj ali če so izraženi v domači valuti in je med pogodbenima strankama dogovorjeno prevrednotenje z namenom ohranjanja njihove realne vrednosti. Povečanje dolgov iz obeh naslovov povečuje finančne odhodke, zmanjšanje dolgov pa finančne prihodke. Le če se dolgoročni dolg nanaša na pridobljeno opredmeteno osnovno sredstvo

ali neopredmeteno dolgoročno sredstvo, se njegovo prevrednotenje lahko pokaže v spremenjeni nabavni vrednosti teh sredstev in ne v rednih finančnih odhodkih oziroma prihodkih.

Dolgovi se lahko zaradi oslabitve prevrednotujejo, če je njihova po metodi veljavne obrestne mere izmerjena odplačna vrednost manjša od njihove knjigovodske vrednosti. Knjigovodsko vrednost takšnih dolgov je treba zmanjšati do njihove odplačne vrednosti in, preden so dokončno odplačani, za razliko povečati prevrednotovalni popravek kapitala v zvezi z dolgovi.

Popravki vrednosti kratkoročnih obveznosti iz poslovanja so oblikovani v dobro prevrednotovalnih poslovnih prihodkov. Oblikujejo se za vsako obveznost posebej po sodni odločbi, pridobitvi soglasja upnika ali po zastaralnem roku.

## 2.11. REZERVACIJE IN DOLGOROČNE PASIVNE ČASOVNE RAZMEJITVE

Dolgoročne rezervacije in dolgoročne pasivne časovne razmejitve se oblikujejo za obveznosti, ki se bodo po predvidevanjih na podlagi obvezujočih preteklih dogodkov pojavile v obdobju daljšem od leta dni in katerih velikost je zanesljivo ocenjena.

Za dolgoročno odlaganje prihodkov in dolgoročno vnaprejšnje vračunavanje stroškov oziroma odhodkov se praviloma izdela večletni predračun oblikovanja in črpanja ustrezne dolgoročne rezervacije oz. razmejitve ter na tej podlagi opredelijo odstotki od poslovnih prihodkov ali poslovnih odhodkov posameznih vrst, ki se vračunavajo v vsakem poslovnem letu.

Med dolgoročnimi pasivnimi časovnimi razmejitvami je podjetje do leta 2013 izkazovalo dolgoročno odložene prihodke števnine in prihodke vzdrževanja priključkov. Z novo Uredbo o metodologiji za oblikovanje cen obveznih gospodarskih javnih služb so ti prihodki vključeni v ceno omrežnine, zato je podjetje med redne prihodke preneslo tudi vse do tedaj razmejene prihodke.

Med dolgoročnimi pasivnimi časovnimi razmejitvami podjetje izkazuje prejete dotacije iz proračuna ali državne podpore za nabavo opredmetenih osnovnih sredstev v lasti javnega podjetja. Ob nastanku stroškov, ki jih predstavljajo stroški amortizacije osnovnih sredstev, za katerih pokrivanje so bile dane državne podpore ali dotacije iz proračuna, se ustrezni zneski dolgoročnih razmejitev prenesejo med prihodke v višini obračunane amortizacije.



Med dolgoročnimi rezervacijami podjetje izkazuje dolgoročno vračunane zneske za odpravnine ob upokojitvi in jubilejne nagrade v skladu s SRS 10. Rezervacije so oblikovane na podlagi aktuarskega izračuna in se diskontirajo na sedanjo vrednost.

Dolgoročne rezervacije in pasivne časovne razmejitve se ne prevrednotujejo. Na koncu obračunskega obdobja se povečajo ali zmanjšajo tako, da je njihova vrednost enaka sedanji vrednosti izdatkov, ki so po predvidevanjih potrebni za poravnavo obveze. Za znesek primanjkljaja se poveča njihova knjigovodska vrednost in odhodki, za znesek presežka pa se zmanjša njihova knjigovodska vrednost in povečajo prihodki, pri rezervacijah za odpravnine ob upokojitvi pa kot presežek ali primanjkljaj preko revalorizacijske rezerve popravlja kapital. Po koncu obdobja, za katero je bila oblikovana dolgoročna rezervacija, se njen celotni neporabljeni del prenese med prihodke.

## 2.12. KRATKOROČNE RAZMEJITVE

Kratkoročne časovne razmejitve so terjatve in druga sredstva ter obveznosti, ki se bodo pojavili v letu dni in katerih nastanek je verjeten, velikost pa zanesljivo ocenjena.

Aktivne časovne razmejitve zajemajo kratkoročno odložene stroške oziroma odhodke in kratkoročno nezaračunane prihodke ter DDV iz prejetih predumov, pasivne časovne razmejitve pa zajemajo kratkoročno vnaprej zaračunane stroške in kratkoročno odložene prihodke. Kratkoročno odložene prihodke predstavljajo odloženi prihodki od neplačanih zamudnih obresti.

## 2.13. DAVKI

Dejavnost podjetja je v letu 2021 obdavčena z davkom od dohodka pravnih oseb. Davčna stopnja je 19 %. Podjetje je v letu 2021 plačevalo akontacije davka na osnovi davčnega obračuna za leto 2020. V letu 2021 je nastala obveznost za davek od dohodka pravnih oseb.

Iz naslova rezervacij za odpravnine in jubilejne nagrade ima podjetje terjatve za odložene davke.

## 2.14. ODHODKI IN PRIHODKI

**Stroški materiala in storitev** se pripoznavajo na podlagi listin, ki dokazujejo, da so praviloma povezani z nastali

limi gospodarskimi koristmi. Kot stroški materiala se štejejo tudi tisti, ki izhajajo iz prevrednotenja stroškov materiala, ne pa tudi izguba, ki se pojavi zaradi oslabitve zaloga materiala.

**Stroški dela** se pripoznavajo na podlagi listin, ki dokazujejo opravljeno delo in druge podlage za obračun plač v kosatem znesku oziroma upravičenost do nadomestila plač in plačam sorodnih postavk pa tudi odpravnin ter ustreznih dajatev. Stroški dela in stroški povračil zaposlencem se obračunavajo skladno z zakonom, kolektivno pogodbo za komunalne dejavnosti, splošnim aktom podjetja in pogodbami o zaposlitvi.

**Obresti** se pojavljajo med finančnimi odhodki v znesku, ki je obračunan v istem obračunskem obdobju, razen če so zajete med opredmetena osnovna sredstva, neopredmetena dolgoročna sredstva ali zaloge.

**Drugi odhodki** se pojavljajo v nastalih zneskih.

**Prevrednotovalni poslovni odhodki** se pripoznavajo, ko je opravljeno ustrezno prevrednotenje, ne glede na njihov vpliv na poslovni izid.

**Poslovni prihodki** so prihodki od prodaje in drugi poslovni prihodki, povezani s poslovnimi učinki. Prihodki od prodaje so tisti, ki izhajajo iz pogodb s kupci o prodaji blaga in storitev. Prihodki od prodaje proizvodov, storitev in materiala se prvotno merijo na podlagi količin in prodajnih cen, navedenih v računih ali drugih listinah. Prvotno izkazani prihodki se zmanjšajo za vračila prodanih količin ali reklamacije storitev. Prihodke od prodaje torej odražajo prenose pogodbeno dogovorjenega blaga in storitev na kupce, vendar le v višini pričakovanih nadomestil - transakcijskih cen, ki niso nujno enake prodajnim cenam (kasnejše znižanje cen, odobreni bonusi, penali, možnost vračila blaga, spodbude, dodatki za uspešnost). Po SRS 15 so drugi poslovni prihodki, povezani s poslovnimi učinki, subvencije, dotacije, regresi, kompenzacije, premije in podobni prihodki. Mednje štejemo tudi državno pomoč. Državna pomoč se pripozna, če obstaja sprejemljivo zagotovilo, da je organizacija izpolnila pogoje zanjo in da bo državna pomoč tudi prejeta.

**Obresti** se obračunavajo v sorazmerju s pretečenim obdobjem ter glede na neodplačni del glavnice in veljavno obrestno mero.

**Drugi prihodki** se pojavljajo v dejansko nastalih zneskih.

Pri opravljanju vseh dejavnosti v podjetju se pojavljajo neposredni in posredni stroški in odhodki. Sistem razporejanja stroškov in prihodkov ter ugotavljanja poslovnih izidov po posameznih dejavnostih in po posameznih občinah temelji na določilih Pravidnika o računovodstvu in Metodologije za ugotavljanje poslovnih rezultatov Komunale Novo mesto d.o.o. po dejavnostih in občinah.

Vsi stroški in prihodki se knjižijo po stroškovnih mestih. Šifrant stroškovnih mest je štirimesten oz. šestmesten. Prvo mesto v šifrantu določa dejavnost, drugo in tretje mesto določata podrobnejšo opredelitev dejavnosti ter ali gre za gospodarsko javno službo ali drugo dejavnost, četrto mesto pa določa občino, peto in šesto mesto pa posamezen del gospodarske javne službe.

## 2.15. RAZKRITJA

Podjetje je v letnem poročilu za leto 2021 razkrilo vse pomembne poslovne dogodke, terjatve do uporabnikov in posebej terjatve do ustanoviteljic, obveznosti do poslovnih partnerjev in obveznosti do ustanoviteljic, odhodke, prihodke in vsa tveganja.

Osebnih informacij, ki bi pomenila razkritja osebnih podatkov ali drugih zaupnih informacij, ki bi lahko škodile posamezniku, podjetje ni razkrilo.

Komunala Novo mesto je s 1.1.2010 dalje za področje vodenja osnovnih sredstev in amortiziranja osnovnih sredstev uvedla naslednje spremembe:

1. Na podlagi spremenjenega SRS 35 iz leta 2006 so se ukinila sredstva v upravljanju, zato je Komunala z vsemi občinami sklenila pogodbe o poslovnem najemu infrastrukturnih objektov in naprav. Le ta so se kot sredstva v upravljanju s 1.1.2010 izločila iz evidence osnovnih sredstev Komunale in prenesla v računovodske evidence občin. Vrednosti so vsako leto na dan 31.12. usklajene z občinami na podlagi aneksov k pogodbam o najemu infrastrukture. Na osnovi izjav občin Komunala za njih vodi analitične evidence infrastrukture izvenbilančno.
2. Na osnovi 4. točke 2. člena Pravilnika o metodologiji za oblikovanje cen storitev obveznih gospodarskih javnih služb varstva okolja iz avgusta 2009 Komunala ohranja metodo enakomernega časovnega amortiziranja z amortizacijskimi stopnjami, ki so določene v Uredbi o metodologiji za oblikovanje cen obveznih gospodarskih javnih služb varstva okolja (Uradni list 87/12, 109/12, 76/17 in 78/19).
3. S prenosom infrastrukture na občine je Komunala na osnovi sklenjenih aneksov z Eko skladom prenesla v nadaljnje odplačevanje tudi vse salde kreditov na dan 31.12.2009 na posamezne občine. Kreditne obveznosti so se iztekle 31.12.2021.

Komunala Novo mesto je s 1.1.2014 v skladu z Uredbo o metodologiji za oblikovanje cen storitev obveznih gospodarskih javnih služb varstva okolja spremenila

način prikazovanja prihodkov števnine in vzdrževanja priključkov, ki ne predstavljajo več namenskih prihodkov za katere se oblikujejo dolgoročne razmejitev, temveč so sestavni del cene omrežnine in tekočih prihodkov. Prav tako se v skladu z uredbo med prihodki in stroški prikazujejo vodna povračila in okoljske dajatve za obremenjevanje okolja zaradi odlaganja odpadkov.

V letu 2018 je Komunala Novo mesto spremenila način vodenja dejavnosti obdelave in odlaganja odpadkov, ki jo izvaja podjetje CeROD d.o.o. Novo mesto. Te storitve se opravljajo v tujem imenu za tuj račun. Terjatve in obveznosti se vodijo preko prehodnih kontov in ne več preko poslovnega izida. V letu 2021 je Komunala Novo mesto od podjetja JP EDŠ, d.o.o. Šentjernej prevzela v tujem imenu in za tuj račun tudi obračun dejavnosti odvajanja in čiščenja odpadnih voda v občini Šentjernej.

V letu 2021 je Komunala Novo mesto v skladu s 62. členom ZGD-1 spremenila način izkazovanja refundacij boleznin in drugih nadomestil po mnenju Slovenskega inštituta za revizijo iz neto v bruto princip izkazovanja stroškov dela.

## 2.16. POMEMBNEJŠI POSLOVNI DOGODKI, KI SO NASTOPILI PO KONCU POSLOVNEGA LETA DO DATUMA REVIZORJEVEGA POROČILA

V podjetju smo čas epidemije in čas po zaključku te zdravstvene krize, ko bo nastopila gospodarska kriza, ocenili kot zelo zahteven za komunalna podjetja tako z vidika nemotenega zagotavljanja izvajanja občinskih gospodarskih javnih služb, ki so nujne za delovanje družbe, kot tudi s finančnega vidika.

Sprejeli smo vrsto ukrepov za preprečevanje okužbe in zmanjševanja stikov med zaposlenimi in strankami. V času omejevalnih ukrepov smo zagotavljali samo nujen obseg komunalnih storitev, sicer pa je opravljanje komunalnih storitev potekalo nemoteno. Z zagotavljanjem ustreznih likvidnostnih rezerv, zamikom predvidenih nabav osnovnih sredstev, večji poudarek na izterjavi dolgov, smo ohranili pozitiven denarni tok.

COVID 19 na sam obseg poslovanja in na rezultat poslovanja ni imel pomembnega vpliva in ocenjujemo, da poslovanje podjetja ni ogroženo.

# 3. DODATNA RAZKRITJA POSTAVK V BILANCI STANJA

## Razkritje 1: Neopredmetena dolgoročna sredstva in dolgoročne aktivne časovne razmejitve

Tabela 3: Druga neopredmetena sredstva v EUR

	Druga neopredmetena sredstva
<b>Nabavna vrednost</b>	
Stanje 1.1.2021	276.986
Povečanja	
Zmanjšanja	86.794
Stanje 31.12.2021	190.192
<b>Popravek vrednosti</b>	
Stanje 1.1.2021	263.993
Zmanjšanja	86.794
Amortizacija	10.934
Stanje 31.12.2021	188.133
<b>Neodpisana vrednost</b>	
Stanje 1.1.2021	12.993
<b>Stanje 31.12.2021</b>	<b>2.059</b>

Podjetje ima po stanju na dan 31.12.2021 med neopredmetenimi dolgoročnimi sredstvi projekte ter programsko opremo v skupni neodpisani vrednosti 2.059 EUR. Doba amortiziranja je za projekte 10 let in za programsko opremo 4 leta.

Zmanjšanja predstavljajo izločitev zastarele programske opreme.

V zvezi z nakupi neopredmetenih dolgoročnih sredstev podjetje na dan 31.12.2021 ima podjetje dolgoročno poslovno obveznost do 28.2.2022 v mesečnih obrokih v višini 1.141,82 EUR.

V letu 2021 podjetje ni oslabilo oz. odpravilo oslabilve neopredmetenih dolgoročnih sredstev.

## Razkritje 2: Opredmetena osnovna sredstva

Tabela 4: Opredmetena osnovna sredstva v EUR

	Zemljišča	Gradbeni objekti	Druga Oprema	Drobni inventar	Investicije v teku	Skupaj
<b>Nabavna vrednost</b>						
Stanje 1.1.2021	407.214	2.772.072	4.393.339	14.777		7.587.402
Povečanja		30.150	366.438		438.107	834.694
Zmanjšanja		109.266	337.494	614	396.588	843.961
<b>Stanje 31.12.2021</b>	<b>407.214</b>	<b>2.692.956</b>	<b>4.422.283</b>	<b>14.163</b>	<b>41.519</b>	<b>7.578.136</b>
<b>Popravek vrednosti</b>						
Stanje 1.1.2021		1.762.391	3.492.685	14.777		5.269.853
Amortizacija		44.502	277.563			322.065
Zmanjšanja		109.266	337.044	614		446.924
<b>Stanje 31.12.2021</b>		<b>1.697.627</b>	<b>3.433.203</b>	<b>14.163</b>		<b>5.144.994</b>
<b>Neodpisana vrednost</b>						
Stanje 1.1.2021	407.214	1.009.681	900.654	0	0	2.317.549
<b>Stanje 31.12.2021</b>	<b>407.214</b>	<b>995.329</b>	<b>989.080</b>	<b>0</b>	<b>41.519</b>	<b>2.433.142</b>

Neodpisana vrednost aktiviranih opredmetenih osnovnih sredstev na dan 31.12.2021 znaša 2.391.623 EUR. Naložbe v opredmetena osnovna sredstva predstavljajo naložbe v zemljišča, poslovne stavbe, opremo in drobni inventar. Vrednost investicij v teku znaša 41.519 EUR in sicer oprema GIS 22.649 EUR, računalniška oprema 10.201 EUR, oprema za vozila 7.783 EUR in pisarniška oprema 885 EUR.

V okviru opredmetenih osnovnih sredstev so izkazane naslednje pomembnejše postavke po knjigovodski vrednosti nad 200.000 EUR:

Tabela 5: Opredmetena osnovna sredstva v EUR

INV.ŠT.	OPREDMETENA OSNOVNA SREDSTVA	NEODPISANA_VREDNOST	AM %
9676	UPRAVNA STAVBA -GRADBENA DELA	436.068	1,67
8215	ZEMLJIŠČE CIKAVA	246.115	

V letu 2021 so investicije znašale 438.107 EUR kar je 132 % obračunane amortizacije v letu 2021. Aktivirana so bila naslednja pomembnejša opredmetena osnovna sredstva:

	Vrednost v EUR	Datum aktiviranja
smetarsko vozilo	153.000	1.8.2021
tovorno vozilo	85.900	29.3.2021
hladilni agregat	30.150	30.9.2021
tovorno vozilo	16.398	14.12.2021
tovorno vozilo	10.820	14.1.2021
tovorno vozilo	10.820	14.1.2021

V zvezi z nakupom opredmetenih osnovnih sredstev je imelo podjetje na dan 31.12.2021 še 80.120 EUR obveznosti z rokom zapadlosti do 1.3.2022.

Na strehah skladiščnih stavb št. 1326 in 1313, ki stojijo na parceli 2055/1 k.o. Smolenja vas, je bila konec leta 2012 v zemljiški knjigi vpisana neprava stvarna služnost za obdobje 25 let za postavitev sončne elektrarne.

Neopredmetena in opredmetena osnovna sredstva niso zastavljena kot jamstvo za dolgove.

### Razkritje 3: Dolgoročne finančne naložbe

		v EUR	
Vrsta dolgoročne finančne naložbe	2021	2020	
1. Drugi dolgoročni deleži	0	0	
<b>Dolgoročne finančne naložbe skupaj</b>	<b>0</b>	<b>0</b>	

V okviru dolgoročnih deležev podjetje izkazuje naložbe v delnice Novoles Straža d.d. v znesku 0 EUR. Na dan 31.12.2021 je Komunala Novo mesto d.o.o. lastnik 578 navadnih imenskih delnic Novoles-a d.d., Straža, z nominalno vrednostjo delnic 8,35 EUR, revidirana knjigovodska vrednost delnice na dan 31.12.2010 pa znaša 0,00 EUR za delnico. Zoper družbo Novoles d.d. je bil uveden stečajni postopek, ki pa na dan 31.12.2021 še ni zaključen. Naložbe so vrednotene po revidirani knjigovodski vrednosti izdajatelja Novolesa. Zaradi majhnega deleža ni bilo izvedeno uskupinjevanje računovodskih izkazov.

### Razkritje 4: Dolgoročne poslovne terjatve

		v EUR	
Vrste terjatve	2021	2020	
1. Dolgoročne poslovne terjatve do kupcev	0	22.378	
<b>Dolgoročne poslovne terjatve</b>	<b>0</b>	<b>22.378</b>	

Podjetje v letu 2021 ne izkazuje več dolgoročne poslovne terjatve do Občine Dolenjske Toplice na osnovi sporazuma o obročnem plačilu računov v letnih zneskih po 22.378 EUR, zadnji obrok je bil poravnán 23.12.2021.

### Razkritje 5: Terjatve za odložene davke

		v EUR		
Vrste terjatve	2021	2020	Indeks	
1. Terjatve za odložene davke pri jubilejnih nagradah	25.517	11.167	229	
2. Terjatve za odložene davke pri odpravninah ob upokojitvi	23.821	23.320	102	
3. Terjatve za odložen davek v breme kapitala pri odpravninah ob upokojitvi	2.494	2.494	100	
<b>Terjatve za odložene davke</b>	<b>51.833</b>	<b>36.981</b>	<b>140</b>	

Podjetje izkazuje terjatve za odložene davke iz naslova davčno še nepriznanih rezervacij za jubilejne nagrade in odpravnine ob upokojitvi.

### Razkritje 6: Kratkoročne finančne naložbe

		v EUR		
Vrste kratkoročnih finančnih naložb	2021	2020	Indeks	
1. Kratkoročne finančne naložbe do drugih	300.000	700.000	43	
<b>Kratkoročne finančne naložbe</b>	<b>300.000</b>	<b>700.000</b>	<b>43</b>	

V okviru kratkoročnih finančnih naložb izkazuje podjetje kratkoročne depozite.

Kratkoročno dani depoziti v skupnem znesku 300.000 EUR se nanašajo na kratkoročne depozite v bankah. Pogodbeno določene obrestne mere so fiksne za celotno pogodbeno obdobje in znašajo 0,1 %.

Stanje naložb na dan 31.12.2021 po partnerjih:

		v EUR
<b>Kratkoročne finančne naložbe do drugih</b>		<b>2021</b>
1.	SKB banka	300.000
<b>Skupaj</b>		<b>300.000</b>

Kratkoročne finančne naložbe podjetja Komunala Novo mesto d.o.o. niso izpostavljene posebnim obrestnim, valutnim ali kreditnim tveganjem. Knjigovodska vrednost kratkoročnih finančnih naložb je enaka njihovi pošteni vrednosti.

## Razkritje 7: Denarna sredstva

		v EUR		
Vrste denarnih sredstev		2021	2020	Indeks
1.	Gotovina v blagajni	717	1.475	49
2.	Denarna sredstva na računih v banki	1.296.463	1.271.308	102
3.	Depoziti na odpoklic	700.000	700.000	100
<b>Denarna sredstva skupaj</b>		<b>1.997.179</b>	<b>1.972.782</b>	<b>101</b>

Gotovina v blagajni se nanaša na evrsko gotovino v višini 251 EUR, devizna sredstva (kune) v višini 46 EUR ter prejeta in vnovčena plačila preko terminala v višini 420 EUR.

Denarna sredstva v banki se nanašajo na evrska sredstva na računih v znesku 1.296.462 EUR in na devizna sredstva na računih (kune) v protivrednosti 1 EUR.

Depoziti na odpoklic na dan 31.12.2021 po partnerjih:

		v EUR
<b>Depoziti na odpoklic</b>		<b>2021</b>
1.	SKB Banka	700.000
<b>Skupaj</b>		<b>700.000</b>

## Razkritje 8: Terjatve

		v EUR		
Vrsta terjatev		2021	2020	Indeks
Kratkoročne poslovne terjatve				
1.	Kratkoročne terjatve do kupcev	1.955.947	2.114.316	93
	- doma	2.024.450	2.192.934	92
	- v tujini (Hrvaška – počitniška dejavnost)	0	0	
	- manj popravek vrednosti terjatev	-68.503	-78.618	87
2.	Kratkoročne poslovne terjatve do drugih	684.577	578.848	118
<b>Poslovne terjatve skupaj</b>		<b>2.640.524</b>	<b>2.693.163</b>	<b>98</b>

Pregled poslovnih terjatev glede na zavarovanost terjatev:

		v EUR		
Vrsta terjatev		2021	2020	Indeks
1.	Zavarovane terjatve			
2.	Nezavarovane terjatve	2.640.524	2.693.163	98
<b>Poslovne terjatve skupaj (v bruto znesku)</b>		<b>2.640.524</b>	<b>2.693.163</b>	<b>98</b>

Pregled terjatev do notranjih lastnikov in države:

v EUR			
Vrsta terjatev	2021	2020	Indeks
1. Terjatve do notranjih lastnikov	198.242	224.686	88
2. Terjatve do države za DDV	215.446	215.761	100
<b>Skupaj</b>	<b>413.688</b>	<b>440.447</b>	<b>94</b>

Pregled terjatev do kupcev glede na zapadlost terjatev:

v EUR			
Zapadlost terjatev	2021	2020	Indeks
1. Nezapadle terjatve	1.635.371	1.708.299	96
2. Terjatve do kupcev z zapadlostjo do 3 mesecev	187.938	189.822	99
3. Terjatve do kupcev z zapadlostjo od 4 do 6 mesecev	36.777	54.674	67
4. Terjatve do kupcev z zapadlostjo od 6 do 12 mesecev	42.408	61.816	69
5. Terjatve do kupcev z zapadlostjo od 1 do 2 let	58.467	65.119	90
6. Terjatve do kupcev z zapadlostjo nad 2 leti	63.489	113.204	56
<b>Kratkoročne terjatve do kupcev skupaj (v bruto znesku)</b>	<b>2.024.450</b>	<b>2.192.934</b>	<b>92</b>

Gibanje popravka vrednosti terjatev:

v EUR			
Vrsta terjatev	2021	2020	Indeks
1. Kratkor.terjat.do kupcev skupaj (v bruto znesku)	2.204.450	2.192.934	92
2. Popravki vrednosti terjatev	68.503	78.618	87
% popravka vrednosti terjatev glede na bruto terjatve	3,11 %	3,59 %	

Kratkoročne terjatve do kupcev so terjatve:

- do kupcev storitev osnovnih komunalnih storitev, ki predstavljajo v znesku 1.484.781 EUR 67,35 % vseh kratkoročnih terjatev do kupcev
- do kupcev storitev drugih dejavnosti, ki v znesku 522.044 EUR predstavljajo 23,68 % vseh kratkoročnih terjatev do kupcev
- do kupcev storitev najemnine grobov, ki v znesku 16.979 EUR predstavljajo 0,77 % vseh kratkoročnih terjatev do kupcev
- do kupcev v tožbi skupaj v znesku 327 EUR oziroma 0,01 % vseh kratkoročnih terjatev do kupcev
- do kupcev za počitniško dejavnost v višini 320 EUR oziroma 0,01 % vseh kratkoročnih terjatev do kupcev.

Kratkoročne poslovne terjatve do drugih v skupnem znesku 684.577 EUR se nanašajo na:

- terjatve iz poslovanja za tuj račun – Cerod v višini 253.812 EUR,
- terjatve iz poslovanja za tuj račun – EDŠ v višini 47.021 EUR,
- terjatve iz poslovanja za tuj račun – Elektro v višini 184 EUR,
- terjatve iz naslova akontacij DDPO v višini 122.162 EUR,
- terjatev iz naslova vračila DDV v višini 215.446 EUR,
- terjatve iz danih predujmov za obratna sredstva v višini 6.866 EUR,
- terjatve za obresti v višini 16.369 EUR,
- terjatve za vračilo trošarine v višini 918 EUR,
- drugih terjatev iz naslova refundacij v višini 14.239 EUR in
- terjatve iz naslova projekta ASI 7.560 EUR.



Tabela 6: Kratkoročne terjatve iz poslovanja podjetja do posameznih občin v EUR

OBČINE	Terjatve iz obveznih gospodarskih javnih služb in drugih dejavnosti	
	31.12.2021	31.12.2020
Novo mesto	112.420	133.314
Šentjernej	6.046	9.332
Škocjan	5.406	5.040
Mirna Peč	11.190	26.661
Dolenjske Toplice	10.046	3.646
Žužemberk	32.282	19.766
Straža	12.878	13.079
Šmarješke Toplice	7.974	13.848
Skupaj	189.242	224.686

Podjetje nima poslovnih terjatev do članov uprave, članov nadzornega sveta in delavcev s posebnimi pooblastili. Prav tako podjetje članom posloводства, članom nadzornega sveta in delavcem s posebnimi pooblastili ni odobrilo nobenega predujma, posojila ali poročstva.

Terjatve podjetja niso izpostavljene posebnim valutnim ali kreditnim tveganjem (razen tistih terjatev do kupcev, za katere je oblikovan popravek vrednosti terjatev zaradi predvidene plačilne nediscipline). Tveganje omejujemo z ukrepi izterjave, postopki začasnega prenehanja opravljanja storitev, s sodnimi postopki izterjave ali predplačili.

## Razkritje 9: Kratkoročne aktivne časovne razmejitve

		v EUR		
Aktivne časovne razmejitve		2021	2020	Indeks
1.	Kratkoročno odloženi stroški in odhodki	12.912	45.918	28
2.	DDV iz prejetih predujmov		10	
3.	Kratkoročno nezaračunani prihodki	4.338		
<b>Aktivne časovne razmejitve skupaj</b>		<b>17.250</b>	<b>45.928</b>	<b>38</b>

Aktivne časovne razmejitve se nanašajo na vnaprej plačane naročnine in licence in druge stroške v višini 11.239 EUR ter rezervni sklad stanovanj in počitniških objektov v višini 1.673 EUR. Kratkoročno nezaračunani prihodki se nanašajo na projekt »Zbirajmo odpadno olje« v višini 5.405 EUR in neizstavljenе dobropise v višini 1.067 EUR.

## Razkritje 10: Zaloge

		v EUR		
Vrsta zalog		2021	2020	Indeks
1.	Elektromaterial	43.019	46.378	93
2.	Vodovodni material	232.476	205.661	113
3.	Goriva in maziva	335	708	47
4.	Gradbeni material	50.880	52.430	97
5.	Nadomestni deli	2.195	1.673	131
6.	Varovalna sredstva	28.852	28.471	101
7.	Pogrebni material	19.443	20.024	97
<b>Zaloge skupaj</b>		<b>377.201</b>	<b>355.346</b>	<b>106</b>

Knjigovodsko izkazana vrednost zalog materiala je enaka njihovi čisti iztržljivi vrednosti. Pri popisu zalog niso bili ugotovljeni inventurni viški oz. inventurni manjki materialov. Podjetje na dan 31.12.2021 ni izkazovalo zalog, ki bi bile zastavljene kot jamstvo za obveznosti.

## Razkritje 11: Kapital

		v EUR		
Struktura kapitala		2021	2020	Indeks
<b>I.</b>	<b>Vpoklicani kapital</b>	<b>3.939.510</b>	<b>3.939.510</b>	<b>100</b>
1.	Osnovni kapital	3.939.510	3.939.510	100
<b>II.</b>	<b>Rezerve iz dobička</b>	<b>310.794</b>	<b>301.670</b>	<b>106</b>
1.	Zakonske rezerve	304.172	295.048	106
2.	Druge rezerve	6.623	6.623	100
<b>III.</b>	<b>Presežek iz prevrednotenja</b>	<b>-342.016</b>	<b>-51.272</b>	
<b>IV.</b>	<b>Preneseni čisti poslovni izid</b>	<b>133.210</b>	<b>133.210</b>	<b>100</b>
1.	Preneseni dobiček	133.210	133.210	100
2.	Prenesena izguba			
<b>V.</b>	<b>Čisti poslovni izid poslovnega leta</b>	<b>166.230</b>	<b>638.693</b>	<b>26</b>
1.	Čisti dobiček	180.565	645.335	26
2.	Čista izguba	-14.334	- 6.642	
A.	Kapital skupaj	4.207.728	4.961.811	85

Na podlagi čistopisa Družbene pogodbe z dne 3.7.2009 znašajo deleži v osnovnem kapitalu podjetja:

· Mestna občina Novo mesto	2.590.622 EUR	65,76 % delež,
· Občina Šentjernej	313.191 EUR	7,95 % delež,
· Občina Škocjan	132.368 EUR	3,36 % delež,
· Občina Mirna Peč	120.943 EUR	3,07 % delež,
· Občina Dolenjske Toplice	173.732 EUR	4,41 % delež,
· Občina Žužemberk	202.097 EUR	5,13 % delež,
· Občina Straža	219.037 EUR	5,56 % delež in
· Občina Šmarješke Toplice	187.521 EUR	4,76 % delež.

Zakonske rezerve iz dobička so bile v letu 2021 oblikovane v višini 9.124 EUR oz. 5 % doseženega čistega dobička leta 2021 in na dan 31.12.2021 znašajo 304.172 EUR ali 7,7 % osnovnega kapitala. Druge rezerve iz dobička oblikovane v preteklih letih znašajo 6.623 EUR.

Stanje posameznih sestavin kapitala na dan 1.1.2021 in 31.12.2021 ter gibanje posameznih sestavin kapitala v letu 2021 je prikazano v točki 1.5. Izkaz gibanja kapitala.

## Razkritje 12: Rezervacije in dolgoročne pasivne časovne razmejitve

		v EUR		
Vrste rezervacij oz. dolgoročnih pasivnih ČR		2021	2020	Indeks
1.	Rezervacije ob upokojitvi in jubilejne nagrade	865.296	418.221	207
2.	Dolgoročne pasivne časovne razmejitve	22.821	24.519	93
<b>Rezervacije in dolgoročne pasivne ČR skupaj</b>		<b>888.116</b>	<b>442.740</b>	<b>201</b>

V letu 2021 je podjetje na podlagi aktuarskega izračuna oblikovalo dolgoročne rezervacije za odpravnine ob upokojitvi in jubilejne nagrade.

Rezervacije so izkazane v velikosti sedanje vrednosti pričakovanih prihodnjih izdatkov in za odpravnine znašajo 596.693 EUR, za jubilejne nagrade pa 268.602 EUR. Ob koncu leta 2021 so se zaradi uskladitve z novo Kolektivno pogodbo komunalnih dejavnosti povečale za 447.075 EUR.

Pri aktuarskem izračunu so bili upoštevani naslednji podatki:

- osnovni podatki o zaposlenih
- osnovni parametri za izračun jubilejnih nagrad in odpravnin
- vrste delovnih dob, ki se upoštevajo v izračunih
- modificirane slovenske tablice umrljivosti 2007 mešane
- letni procent rasti plač v podjetju (1 %) in rasti plač zaradi napredovanj (0,5%)
- diskontna stopnja za izračun sedanje vrednosti bodočih obveznosti (1%)
- ocena procenta oseb, ki bo zapustila podjetje (4,7%)
- upoštevana je bila starost ob upokojitvi glede na upokojitvene pogoje ZPIZ-2
- upoštevani so bili zgornji zneski jubilejnih nagrad in odpravnin z obračunanimi prispevki in davki po zadnji veljavni uredbi.

	stanje	oblikovanje	poraba	odprava	stanje
Vrsta	1.01.2021	2021	2021	2021	31.12.2021
dolgoročne rezervacije za odpravnine ob upokojitvi	300.676	330.281	18.000	16.264	596.693
dolgoročne rezervacije za jubilejne nagrade	117.545	172.685	14.717	6.910	268.603
skupaj	418.221	502.966	32.717	23.174	865.296

Dolgoročne pasivne časovne razmejitve predstavljajo prejeta dolgoročna sredstva za nepravo stvarno služnost za obdobje 25 let za postavitve sončne elektrarne v višini 20.448 EUR, ki se vsako leto zmanjšuje za 1/25 zneska in se prenese med prihodke ter še ne porabljene prejete dotacije Eko sklada za nakup električnih vozi v višini 2.373 EUR.

## Razkritje 13: Dolgoročne poslovne obveznosti

		v EUR		
Vrste dolgoročnih obveznosti		2021	2020	Indeks
1.	Dolgoročni krediti dobljeni od domačih dobaviteljev	2.284	15.986	14
<b>Skupaj</b>		<b>2.284</b>	<b>15.986</b>	<b>14</b>

Dolgoročne kredite dobljene od domačih dobaviteljev predstavlja obročno plačilo obveznosti za nabavo naprav za odčitovanje vodomerov z dospelostjo 28.2.2022.

## Razkritje 14: Kratkoročne poslovne obveznosti

		v EUR		
Vrste kratkoročnih obveznosti		2021	2020	Indeks
1.	Dobavitelji za osnovna sredstva	80.120	51.670	52
2.	Dobavitelji za obratna sredstva	1.922.546	1.901.713	101
3.	Dobavitelji v tujini za obratna sredstva	1.809	4.321	52
4.	Kratkoročne obveznosti za predujme	1.400	2.085	67
5.	Kratkoročne obveznosti za plače	364.885	410.632	89
6.	Kratkoročne obveznosti do državnih institucij	150.939	335.608	45
7.	Druge kratkoročne obveznosti	177.197	6.708	2641
<b>Skupaj</b>		<b>2.698.895</b>	<b>2.712.738</b>	<b>99</b>

Med kratkoročnimi obveznostmi do dobaviteljev za osnovna sredstva so obveznosti iz naslova investicij.

Vse ostale obveznosti do dobaviteljev, izkazane na dan 31.12.2021, zapadejo v plačilo v pretežnem delu v roku enega meseca po datumu bilance stanja, obveznosti z zapadlostjo več kot 730 dni pa se nanašajo na zadržke po pogodbah za investicije.

Pregled obveznosti do dobaviteljev glede na zapadlost:

		v EUR		
Zapadlost obveznosti do dobaviteljev		2021	2020	Indeks
1.	Nezapadle terjatve	1.979.200	1.900.367	104
2.	Obveznosti z zapadlostjo do 3 mesecev	9.444	34.666	27
3.	Obveznosti z zapadlostjo od 4 do 6 mesecev	- 758	- 115	
4.	Obveznosti z zapadlostjo od 6 do 12 mesecev	1.803	417	432
5.	Obveznosti z zapadlostjo od 1 do 2 let	983	557	176
6.	Obveznosti z zapadlostjo nad 2 leti	13.803	21.812	63
<b>Obveznosti do dobaviteljev skupaj (v bruto znesku)</b>		<b>2.004.475</b>	<b>1.957.704</b>	<b>102</b>

Kratkoročne obveznosti za predujme se nanašajo na prejete varščine za najem stanovanja v višini 600 EUR in 630 EUR varščine po pogodbi o najemu poslovnih prostorov ter 170 EUR za najem opreme.

Kratkoročne obveznosti do državnih institucij zajemajo prispevke na pogodbeno delo v višini 1.825 EUR, obveznost za vodno povračilo v višini 12.181 EUR in obveznost za okoljske dajatve v višini 136.933 EUR.

Druge kratkoročne poslovne obveznosti na dan 31.12.2021 v višini 177.197 EUR predstavljajo:

- obveznosti do kupcev za poračun prihodkov storitev odlaganja odpadkov za podjetje CeROD d.o.o. v višini 159.322 EUR;
- obveznosti do kupcev za poračun prihodkov za JP EDŠ d.o.o. v znesku 19 EUR;
- obveznosti od zaposlenih iz odtegljajev od plač v znesku 13.721 EUR;
- kratkoročne obveznosti za pogodbe o delu v znesku 2.293 EUR;
- ostale kratkoročne obveznosti v znesku 1.842 EUR.

Podjetje po stanju na dan 31.12.2021 razen obračunanih plač in drugih prejemkov iz delovnega razmerja za mesec december 2021 ter obveznosti iz pogodb o delu za mesec december 2021, nima finančnih in poslovnih obveznosti do posloводства, članov nadzornega sveta in zaposlenih.

## Razkritje 15: Kratkoročne pasivne časovne razmejitve

		v EUR		
Vrsta pasivnih časovnih razmejitev		2021	2020	Indeks
1.	Kratkoročno odloženi prihodki	16.343	16.930	97
2.	Kratkoročno vračunani stroški	5.820	6.917	84
<b>Skupaj</b>		<b>22.163</b>	<b>23.847</b>	<b>93</b>

Med kratkoročno odloženimi prihodki podjetje izkazuje zaračunane in še neplačane zamudne obresti v višini 16.343 EUR. Vračunani stroški predstavljajo stroški revizije za leto 2021 v višini 5.820 EUR.

## Razkritje 16: Izvenbilančne terjatve in obveznosti

		v EUR		
Izvenbilančne terjatve in obveznosti		2021	2020	Indeks
1.	Bančne garancije in kavcijska zavarovanja	66.932	81.729	82
2.	Predvidene obveznosti	141.724	156.692	90
3.	Vodovodni priključki zasebniki	3.104.419	3.104.419	100
4.	Sredstva infrastrukture v najemu	98.687.376	83.486.723	118
<b>Skupaj</b>		<b>102.000.451</b>	<b>86.829.563</b>	<b>117</b>

Med izvenbilančnimi terjatvami in obveznostmi podjetje izkazuje bančne garancije po kreditnih pogodbah med občinami in Ekološkim skladom Republike Slovenije za financiranje izgradnje infrastrukture v višini 40.027 EUR ter za

garancijski rok za izvedena dela v višini 26.905 EUR; predvidene obveznosti po sporih iz opravljanja dejavnosti v višini 141.724 EUR; priključke zasebnikov, kateri so bili ob koncu leta 2008 izločeni iz sredstev infrastrukture v višini 3.104.127 EUR; ter sredstva infrastrukture v najemu v višini 98.687.376 EUR.

Sredstva v najemu na dan 31.12.2021 po posameznih občinah znašajo:

· Mestna občina Novo mesto	62.473.933 EUR
· Občina Šentjernej	4.722.613 EUR
· Občina Škocjan	4.695.314 EUR
· Občina Mirna Peč	4.630.563 EUR
· Občina Dolenjske Toplice	3.962.395 EUR
· Občina Žužemberk	3.707.486 EUR
· Občina Straža	7.789.374 EUR
· Občina Šmarješke Toplice	6.705.698 EUR
▪ <b>Skupaj</b>	<b>89.687.376 EUR</b>

Vrednosti na dan 31.12.2021 so usklajene z vsemi občinami, s katerimi so podpisani tudi aneksi k pogodbam o poslovnem najemu.

## 4. DODATNA RAZKRITJA POSTAVK V IZKAZU CELOTNEGA VSEOBSEGAJOČEGA DONOSA

### Razkritje 17: Stroški in odhodki

v EUR			
Stroški in odhodki po naravnih vrstah	2021	2020	Indeks
1. Stroški materiala	2.196.453	2.258.472	97
2. Stroški storitev	9.249.199	9.087.476	102
3. Stroški dela	4.903.876	4.829.808	102
4. Stroški amortizacije	332.999	322.295	103
5. Prevrednotovalni poslovni odhodki	41.934	72.471	58
6. Drugi poslovni odhodki	421.567	400.899	105
7. Finančni odhodki	20.313	9.287	219
8. Drugi odhodki	61.062	3.750	1.628
<b>Skupaj</b>	<b>17.227.403</b>	<b>16.984.458</b>	<b>101</b>

V letu 2021 je imelo podjetje 17.227.403 EUR odhodkov ali 1 % več kot v letu 2020. Vse kategorije stroškov so podrobneje prikazane v nadaljevanju.

Proizvajalni stroški in odhodki znašajo 14.287.720 EUR, stroški prodajanja in stroški splošnih dejavnosti pa 2.939.683 EUR.

### Razkritje 18: Stroški materiala

Stroški materiala se evidentirajo na osnovi porabe materiala, ki se v zalogi evidentirajo po sistemu dejanskih nabavnih cen, njihova poraba pa se obračunava po metodi tehtanih povprečnih cen.

V EUR			
Stroški materiala	2021	2020	Indeks
1. Stroški porabljenega materiala	1.172.299	1.138.795	103
od tega vodovodni, elektro in ostali material	1.070.877	1.041.837	103
voda Žužemberk	101.422	96.959	105
2. Stroški porabljene energije	706.651	823.625	86
3. Stroški goriva in stroški ogrevanja	225.337	183.873	123
4. Stroški nadomestnih delov za vzdrževanje	30.777	45.848	67
5. Odpis drobnega inventarja	18.744	17.452	107
6. Stroški pisarniškega materiala in strokovne literature	19.935	15.041	133
7. Drugi stroški materiala	22.709	33.839	67
<b>Skupaj</b>	<b>2.196.453</b>	<b>2.258.472</b>	<b>97</b>

Zmanjšanje stroškov materiala za 3 % glede na leto 2020 je posledica manj porabljene energije.

## Razkritje 19: Stroški storitev

Stroški storitev so v letu 2021 znašali 9.249.199 EUR, kar je 2 % več kot leta 2020. Povečanje se nanaša predvsem na višje stroške najemnine infrastrukture in komunalne storitve, zmanjšanje pa se nanaša predvsem na nižje stroške podizvajalskih in ostalih storitev ter prevozne storitve.

		v EUR		
Stroški storitev		2021	2020	Indeks
1.	Prevozne storitve	584.003	593.784	98
2.	Storitve sprotne vzdrževanja	1.228.075	1.258.851	98
3.	Komunalne storitve	543.553	510.493	106
4.	Storitve v zvezi s pokojniki	75.298	75.140	100
5.	Zavarovalne premije	149.538	145.144	103
6.	Varovanje premoženja	24.158	19.826	122
7.	Poštna, telefonske in mobilne storitve	63.131	59.582	106
8.	Odvetniške, svetovalne in revizorske storitve	23.474	24.936	94
9.	Dnevnice in stroški potovanj	21.643	21.271	102
10.	Izobraževanje in seminarji	19.563	9.873	198
11.	Najemnine	4.305.516	4.085.609	105
12.	Ostale storitve	2.211.246	2.282.967	97
<b>Skupaj</b>		<b>9.249.199</b>	<b>9.087.476</b>	<b>102</b>

Med prevozne storitve spadajo storitve povezane s prevozom vode, odpadkov in materiala. Med storitve vzdrževanja spadajo storitve povezane z vzdrževanjem objektov in menjavo vodomeroev in obnovo vodovodnih priključkov, vzdrževanjem transportnih sredstev, računalniške in druge opreme.

Med komunalne storitve spadajo dobava plina, vode ter storitve odvajanja in čiščenja odpadnih voda, dehidracija in obdelava blata iz čistilnih naprav in druge storitve povezane s komunalnimi dejavnostmi.

Storitve revidiranja so v letu 2021 znašale 9.700 EUR in vključujejo le storitve revidiranja računovodskih izkazov.

Najemnine se nanašajo na najemnino infrastrukture po Pogodbah o poslovnem najemu infrastrukturnih objektov in naprav, sklenjenih z občinami in v veljavi od 1.1.2010 dalje. Najemnine so zaračunane v višini obračunane amortizacije infrastrukture in osnovnih sredstev v lasti občin za leto 2021.

		v EUR		
Stroški najemnine		2021	2020	Indeks
	Mestna občina Novo mesto	2.973.745	2.873.976	103
	Občina Šentjernej	212.031	191.446	111
	Občina Škocjan	131.825	94.108	140
	Občina Mirna Peč	158.704	149.758	106
	Občina Dolenjske Toplice	165.455	170.348	97
	Občina Žužemberk	169.248	158.626	107
	Občina Straža	229.785	239.040	96
	Občina Šmarješke Toplice	264.723	208.306	127
<b>Skupaj</b>		<b>4.305.516</b>	<b>4.085.609</b>	<b>105</b>



v EUR			
Stroški ostalih storitev	2021	2020	Indeks
1. Študentski servis	35.244	40.609	87
2. Pogodbe o delu	66.994	73.710	91
3. Analize vode, deratizacija	83.943	94.666	89
4. Tiskanje položnic in poština	188.778	166.822	113
5. Stroški taks in izvršb	13.668	16.149	85
6. Čiščenje poslovnih prostorov	34.925	33.496	104
7. Stroški reklame in reprezentance	11.228	18.130	62
8. Stroški plačilnega prometa in garancij	22.400	16.410	136
9. Medobratne storitve	453.536	287.549	158
10. Podizvajalske in ostale storitve	1.300.530	1.535.425	85
<b>Skupaj</b>	<b>2.211.246</b>	<b>2.282.967</b>	<b>97</b>

Pogodbe o delu zajemajo sejnine nadzornemu svetu in svetu delavcev v višini 18.843 EUR ter pogodbeno delo v višini 48.151 EUR.

Stroški podizvajalskih in ostalih storitev zajemajo stroške podizvajalskih del v višini 1.030.089 EUR, stroške oglasov, razpisov, objav in promocij v višini 40.110 EUR, stroške upravljanja z zbirno reciklažnimi centri 77.120 EUR, stroški klicnega centra v višini 37.969 EUR, zdravstvene storitve in stroške varstva pri delu v višini 16.415 EUR, stroške čiščenja delovnih oblek in vozil v višini 7.080 EUR, stroške fotokopiranja in fotografskih storitev v višini 11.765 EUR, ter stroške soglasij in drugo.

## Razkritje 20: Drugi poslovni odhodki

v EUR			
Drugi poslovni odhodki	2021	2020	Indeks
1. Odhodki za varstvo okolja	321.204	326.443	98
2. Drugi odhodki	100.363	74.456	135
<b>Skupaj</b>	<b>421.567</b>	<b>400.899</b>	<b>105</b>

Med odhodki za varstvo okolja se prikazujejo odhodki za vodna povračila v višini 321.080 EUR ter odškodnine za vodovarne pasove v višini 124 EUR.

Drugi odhodki pa zajemajo odhodke članarin v višini 12.097 EUR, nadomestilo za stavbno zemljišče v višini 27.995 EUR, prispevek VZI v višini 10.755 EUR, nagrade študentom in dijakom na praksi v višini 2.705 EUR ter bonitete, solidarnostne pomoči in drugo.

## Razkritje 21: Amortizacija

Amortizacija se obračunava od vrednosti neopredmetenih dolgoročnih sredstev in opredmetenih osnovnih sredstev v uporabi.

Osnovna sredstva se amortizirajo po stopnjah določenih v prilogi Metodologije za oblikovanje cen storitev obveznih gospodarskih javnih služb varstva okolja po metodi enakomernega časovnega amortiziranja.

v EUR			
Amortizacija po skupinah sredstev	2021	2020	Indeks
1. Amortizacija neopred. dolg. sredstev	10.934	11.858	92
2. Amortizacija zgradb	44.502	44.973	99
3. Amortizacija opreme	277.563	265.464	105
<b>Skupaj</b>	<b>332.999</b>	<b>322.295</b>	<b>103</b>

## Razkritje 22: Prevrednotovalni poslovni odhodki

v EUR			
Prevrednotovalni poslovni odhodki	2021	2020	Indeks
1. Prevrednotovalni poslovni odhodki pri osnovnih sredstvih	449	29.674	2
2. Prevrednotovalni poslovni odhodki pri obratnih sredstvih	41.485	42.797	97
<b>Skupaj</b>	<b>41.934</b>	<b>71.471</b>	<b>59</b>

Prevrednotovalni poslovni odhodki pri osnovnih sredstvih se nanašajo na neodpisano vrednost prodanih sredstev. Prevrednotovalni odhodki pri obratnih sredstvih pa se nanašajo na popravek vrednosti terjatev.

## Razkritje 23: Stroški dela

v EUR			
Stroški dela	2021	2020	Indeks
1. Stroški plač	3.471.062	3.587.858	97
2. Stroški socialnih zavarovanj	673.376	677.355	99
O tega: Obvezno dodatno pokojninsko zavarovanje	36.061	35.342	102
Prostovoljno dodatno pokojninsko zavarovanje	76.764	76.300	101
Prispevki delodajalca za pokojninsko- invalidsko zavarovanje	307.365	313.537	98
3. Drugi stroški dela-neto	555.324	526.299	106
4. Rezervacije za odpravnine in jubilejne nagrade	204.114	38.296	533
<b>Skupaj</b>	<b>4.903.876</b>	<b>4.829.808</b>	<b>102</b>

Znesek drugih stroškov dela sestoji iz naslednjih postavk:

v EUR			
Drugi stroški dela	2021	2020	Indeks
1. Regres za letni dopust	161.546	160.252	101
2. Prevozi na delo in z dela	161.317	166.549	97
3. Prehrana med delom	198.011	187.566	106
4. Jubilejne nagrade, odpravnine-neto	26.919	294	9.156
5. Drugi prejemki iz delovnega razmerja-neto	7.530	11.637	65
<b>Skupaj</b>	<b>555.324</b>	<b>526.299</b>	<b>106</b>

Podatki o prejemkih so v bruto zneskih. V letu 2021 so stroški dela glede na predhodno leto višji za 2 %. Tudi v letu 2021 so v stroške plač in med druge poslovne prihodke vključene refundacije bolezni v skladu s stališčem Slovenskega inštituta za revizijo in z 62. členom ZGD-1. Za leto 2021 so ta nadomestila znašala 140.646 EUR.

Strošek prostovoljnega dodatnega pokojninskega zavarovanja se je v primerjavi z letom 2020 povečal za 1 %.

V letu 2021 je bil zaradi epidemije Covid izplačan krizni dodatek višini 2.339 EUR, med prihodki je izkazano njegovo pokritje s strani države. Država je pokrila tudi 2.413 EUR nadomestil zaradi višje sile in 4.598 EUR nadomestil zaradi karantene. Prihodki državne pomoči zaradi epidemije Covid so skupaj znašali 9.350 EUR.

Podjetje je v letu 2021 na podlagi aktuarskega izračuna v breme stroškov dela dodatno oblikovalo rezervacije za odpravnine in jubilejne nagrade. Upoštevane so bile spremembe višine odpravnin in jubilejnih nagrad na podlagi novo sprejete Kolektivne pogodbe komunalnih dejavnosti (Ur.l.RS št. 105/21).

Podjetje je podpisnik kolektivne pogodbe za gospodarske javne službe na področju komunalnih dejavnosti. Za leto 2021 je v Komunali Novo mesto še veljala v letu 2016 podpisana podjetniška kolektivna pogodba s spremembami in v letu 2017 sprejeta sistemizacija delovnih mest. V skladu z določbami podjetniške kolektivne pogodbe in splošnimi akti je vsako delovno mesto razvrščeno v ustrezen tarifni razred in plačilni razred. Plača zaposlenega je sestavljena iz

osnovne plače, dodatka za delovno dobo ter dodatka za stalnost, in dela plače na osnovi individualno ocenjene delovne uspešnosti. Dodatek za delovno dobo je določen v višini 0,5 % od osnovne plače za vsako izpolnjeno leto delovne dobe, dodatek za stalnost pa v višini 0,2 % za vsako dopolnjeno leto nad 5 let. Delavcem se poveča plača tudi za posebne dodatke v skladu s kolektivno pogodbo za izmensko ali nočno delo (zimsko služba, okvare na vodovodu,...), za nadurno delo, za delo ob nedeljah in praznikih ter za delo v posebnih pogojih.

Za delavce, ki prejemajo plačo po kolektivni pogodbi, so skupne bruto plače z vsemi dodatki za leto 2021 znašale 3.412.112 EUR. Vsem zaposlenim delavcem je bil izplačan tudi regres za letni dopust v skupni višini 159.836 EUR bruto. Nadomestila za prevoz na delo in prehrano, odpravnine, jubilejne nagrade in drugi prejemki so bili izplačani v skladu s kolektivno pogodbo.

Prejemki direktorja kot individualnega poslovnega organa so določeni na osnovi Zakona o prejemkih poslovnih oseb v gospodarskih družbah v večinski lasti Republike Slovenije in samoupravnih lokalnih skupnosti (Ur. l. RS 21/2010). Kot individualni poslovni organ podjetja sta v letu 2021 prejela bruto plačo s spremenljivim delom po sklepu skupščine v skupni višini 58.950 EUR. Na osnovi individualne pogodbe sta prejela regres za letni dopust v skupni višini 1.710 EUR bruto. Direktor je prejel bonitete v višini 2.197 EUR bruto. Nadomestila za prehrano med delom je prejel tako kot ostali zaposleni, ni pa prejel nobenih sejin ali udeležb v dobičku.

V letu 2021 nimamo zaposlenih s posebnimi pooblastili na podlagi individualnih pogodb.

Člani nadzornega sveta podjetja so v letu 2021 prejeli sejnine v skupni višini 16.873 EUR bruto. Noben član Nadzornega sveta nima dodatnega pogodbenega odnosa s podjetjem. Člani sveta delavcev so v letu 2021 prejeli sejnine v višini 1.970 EUR bruto.

Nihče od zaposlenih v podjetju v letu 2021 ni vložil nobenih novih zahtev za kakšna dodatna izplačila na podlagi zakona, kolektivne pogodbe, splošnega akta oziroma pogodbe o zaposlitvi, s katerimi se podjetje ne strinja. Podjetje nima oblikovanih rezervacij za morebitne bodoče zahteve zaposlenecv.

## Razkritje 24: Finančni odhodki

		v EUR		
Finančni odhodki		2021	2020	Indeks
1.	Finančni odhodki iz finančnih obveznosti	7.180	7.482	96
	Finančni odhodki iz drugih finančnih obveznosti	7.180	7.482	96
2.	Finančni odhodki iz poslovnih obveznosti	13.133	1.806	727
	Finančni odhodki iz drugih poslovnih obveznosti	13.133	1.806	727
<b>Skupaj</b>		<b>20.313</b>	<b>9.288</b>	<b>219</b>

Finančni odhodki iz finančnih obveznosti zajemajo popravek terjatev za obresti v višini 2.998 EUR ter obresti iz obračuna rezervacij odpravnin in jubilejnih nagrad v višini 4.182 EUR.

Finančni odhodki iz poslovnih obveznosti pa se nanašajo na obresti.

## Razkritje 25: Drugi odhodki

		v EUR		
Drugi odhodki		2021	2020	Indeks
1.	Drugi odhodki	61.062	3.750	27
<b>Skupaj</b>		<b>61.062</b>	<b>3.750</b>	<b>27</b>

Drugi odhodki v letu 2021 se nanašajo denarne kazni v višini 10.150 EUR, odškodnine v višini 44.502 EUR in na donacije v višini 6.410 EUR. Donacije so bile dodeljene v višini 400 EUR izobraževalnim ustanovam, 300 EUR invalidskim organizacijam, gasilskemu društvu 500 EUR, ter kulturnim organizacijam 1.030 EUR; sindikatom 3.000 EUR, občini 300 EUR ter ostalim v višini 880 EUR.

## Razkritje 26: Prihodki

		v EUR		
Prihodki		2021	2020	Indeks
1.	Prihodki od prodaje storitev na domačem trgu	16.946.708	17.143.610	99
2.	Prihodki od prodaje storitev na tujem trgu	1.425	798	179
3.	Subvencije	193.363	211.063	92
4.	Drugi poslovni prihodki	209.421	362.511	158
5.	Finančni prihodki	29.400	34.771	85
6.	Drugi prihodki	39.000	66.466	59
	<b>Skupaj</b>	<b>17.419.317</b>	<b>17.819.219</b>	<b>98</b>

Podjetje je doseglo 2 % nižje prihodke kot v letu 2020.

Na domačem trgu je podjetje doseglo 16.946.708 EUR prihodkov od prodaje storitev. S prodajo storitev na Hrvaškem (počitniška dejavnost) je podjetje doseglo 1.425 EUR prihodkov.

Občinam se zaradi nižje določenih prodajnih cen od lastnih cen storitev za razliko zaračunavajo subvencije cen obveznih gospodarskih javnih služb varstva okolja, ki so v letu 2021 znašale 193.363 EUR.

Drugi poslovni prihodki zajemajo državno pomoč zaradi epidemije Covid v višini 9.350 EUR ( 2.413 EUR nadomestil zaradi višje sile, 4.598 EUR nadomestil zaradi karantene in 2.339 EUR povračila izplačanega kriznega dodatka), odpravo rezervacij za odpravnine in jubilejne nagrade v višini 23.175 EUR, povračilo nadomestil drugih v višini 140.646 EUR, obratovalno podporo za proizvedeno električno energijo v višini 10.396 EUR, prihodke od prodaje vozil v višini 25.623 EUR in druge opreme v višini 232 EUR.

Podrobnejši pregled realiziranih prihodkov iz poslovanja po posameznih dejavnostih in občinah je prikazan v Poslovnem poročilu.

## Razkritje 27: Finančni prihodki

		v EUR		
Finančni prihodki		2021	2020	Indeks
<b>1.</b>	<b>Finančni prihodki iz danih posojil</b>	<b>122</b>	<b>128</b>	<b>95</b>
	Finančni prihodki iz posojil danim drugim	122	128	95
<b>2.</b>	<b>Finančni prihodki iz poslovnih terjatev</b>	<b>29.278</b>	<b>34.643</b>	<b>85</b>
	Finančni prihodki iz drugih poslovnih terjatev	29.278	34.643	85
	<b>Skupaj</b>	<b>29.400</b>	<b>34.771</b>	<b>85</b>

Finančni prihodki iz danih posojil so obresti od depozitov v višini 122 EUR.

Finančni prihodki iz poslovnih terjatev se nanašajo na:

- prihodke od obresti iz naslova obresti kupcev v znesku 24.274 EUR,
- prihodke od plačanih stroškov izvršb in opominov v znesku 4.439 EUR,
- zmanjšanje dolgoročnih rezervacij za amortizacijo sredstev pridobljenih z dotacijami v višini 420 EUR,
- popusti in kasaskonti v višini 48 EUR in
- ostali finančni prihodki v višini 96 EUR.

## Razkritje 28: Drugi prihodki

v EUR			
Drugi prihodki	2021	2020	Indeks
<b>Skupaj</b>	<b>39.000</b>	<b>66.466</b>	<b>59</b>

Drugi prihodki v letu 2021 se nanašajo na:

- refundacije plač delavcev v znesku 5.411 EUR,
- prejete odškodnine v znesku 6.194 EUR (odškodnine za infrastrukturo 3.429 EUR, odškodnine iz zavarovanja avtomobilov 2.640 EUR in drugo 125 EUR),
- izterjane že odpisane terjatve v znesku 1.190 EUR,
- projekt Zbirajmo odpadno olje v višini 9.307 EUR,
- projekt ASI v višini 16.620 EUR,
- prihodki iz preplačil terjatev v višini 278 EUR.

## Razkritje 29: Poslovni izid

v EUR			
Postavka izkaza poslovnega izida	2021	2020	Indeks
Kosmati donos iz poslovanja	17.350.917	17.717.982	98
Odhodki iz poslovanja	17.146.027	16.971.420	101
<b>DOBIČEK IZ POSLOVANJA</b>	<b>204.890</b>	<b>746.562</b>	<b>27</b>
Finančni prihodki	29.400	34.771	85
Finančni odhodki	20.313	9.287	219
<b>DOBIČEK IZ REDNEGA DELOVANJA</b>	<b>213.977</b>	<b>772.046</b>	<b>28</b>
Drugi prihodki	39.000	66.466	59
Drugi odhodki	61.062	3.750	1.628
<b>DOBIČEK ZUNAJ REDNEGA DELOVANJA</b>	<b>- 22.062</b>	<b>62.716</b>	
<b>CELOTNI DOBIČEK</b>	<b>191.915</b>	<b>834.761</b>	<b>23</b>
Davek od dohodka pravnih oseb	24.286	159.762	15
Odloženi davki	14.851	1.092	1.360
<b>ČISTI DOBIČEK OBRAČUNSKEGA OBDOBJA</b>	<b>182.480</b>	<b>676.091</b>	<b>27</b>

Podjetje ima iz poslovnega dela dobiček v znesku 204.890 EUR in iz rednega delovanja dobiček v višini 213.977 EUR. Zunaj rednega delovanja je podjetje doseglo izgubo v višini 22.062 EUR. Celotni dobiček znaša 191.915 EUR.

Podjetje je v letu 2021 zavezanec za plačilo davka iz dohodka pravnih oseb, ki znaša 24.286 EUR, odloženi davki znašajo 14.851 EUR, tako da znaša čisti dobiček obračunskega obdobja 182.480 EUR.

v EUR			
Davek od dobička	2021	2020	Indeks
1. Poslovni izid v skladu s SRS	191.915	834.761	23
2. Prihodki, ki niso davčno priznani	-12.778	-3.015	424
3. Odhodki, ki niso davčno priznani	330.021	250.106	132
4. Odhodki, ki so davčno priznani	-16.358	-14.940	109
5. Zmanjšanje davčne osnove zaradi sprememb računovodskih usmeritev, vključno z rezervacijami za jubilejne nagrade in odpravnine	-147.335	-5.974	2.466
6. Priznane davčne olajšave	-217.643	-220.487	99
<b>7. Skupaj osnova za davek</b>	<b>127.822</b>	<b>840.851</b>	<b>15</b>
8. Stopnja davka	19%	19 %	
<b>9. Davek od dohodka pravnih oseb</b>	<b>24.286</b>	<b>159.762</b>	<b>15</b>

Davčno osnovo za leto 2021 zmanjšujejo olajšave za investiranje v opremo v višini 68.021 EUR, prostovoljno dodatno pokojninsko zavarovanje v višini 112.825 EUR, olajšave za zaposlovanje invalidov v višini 34.225 EUR, za izvajanje praktičnega dela v strokovnem izobraževanju v višini 1.071 EUR in za donacije v višini 1.500 EUR.

## Razkritje 30: Druge sestavine vseobsegajočega donosa

Druge sestavine vseobsegajočega donosa se nanašajo na aktuarsko izgubo pri rezervacijah za odpravnine ob upokojitvi v višini 294.670 EUR.

Celotni vseobsegajoči donos znaša - 112.190 EUR.

## Razkritje 31: Razporejanje prihodkov in odhodkov poslovanja

Na osnovi 6. točke 19. člena Odloka o ustanovitvi javnega podjetja Komunala Novo mesto, d.o.o. (Ur.l. št. 118/05), 29. in 73. člena Družbene pogodbe javnega podjetja Komunala Novo mesto d.o.o., Slovenskih računovodskih standardov 2006 (in še posebno SRS 32) in 9. člena Uredbe o metodologiji za oblikovanje cen storitev obveznih gospodarskih javnih služb varstva okolja (Ur.l. št. 87/12) prikazujemo metodologijo za ugotavljanje poslovnih rezultatov družbe po dejavnostih in občinah.

Komunala Novo mesto je 9.2.2010 prejela soglasje Ministrstva za okolje in prostor k ustreznosti sodil, ki služijo razporejanju prihodkov, odhodkov, sredstev in obveznosti do njihovih virov. Metodologijo za leto 2021 je Svet županov sprejel dne 1.3.2021.

## Metodologija:

### Sodila za razporejanje prihodkov in stroškov poslovanja po dejavnostih in po občinah

Vsi prihodki in stroški se obvezno knjižijo po stroškovnih mestih, ki se v skladu z organiziranostjo podjetja delijo na:

- temeljna stroškovna mesta (za operativne dejavnosti pri opravljanju gospodarskih javnih služb in drugih tržnih dejavnosti),
- splošna stroškovna mesta (za operativne dejavnosti vodooskrbe, odčitovanje vodomero, kanalizacije in čistilne naprave, ravnanje z odpadki je organizirano po eno stroškovno mesto),
- stroškovna mesta organizacijskih enot skupnega pomena (vodstvo družbe in ostale organizacijske enote stroškovnih služb),
- skupno stroškovno mesto družbe (za prihodke in stroške, katere ni možno pripisati prvim trem kategorijam stroškovnih mest).

**Prihodke** je mogoče z vidika dejavnosti in občin ločevati na neposredne in posredne. Večina prihodkov je neposrednih. Taki prihodki se že na podlagi nalogov za fakturiranje knjižijo neposredno na posamezno dejavnost in posamezno občino (velja za vse prihodke dosežene pri opravljanju obveznih gospodarskih javnih služb in drugih dejavnosti, kot tudi za prihodke iz naslova subvencij). Pri poslovanju Komunale Novo mesto pa nastaja tudi nekaj t.i. posrednih ali splošnih prihodkov (zlasti prihodki od financiranja in izredni prihodki). Ti se najprej pripišejo ustreznemu stroškovnemu mestu organizacijskih enot skupnega pomena, s tega pa se nato razdelijo na temeljne dejavnosti in občine po ključu, ki velja za to stroškovno mesto. Prihodki iz naslova tranzitnega prometa se evidentirajo na skupno stroškovno mesto. Prihodki od prodaje ločeno zbranih frakcij se delijo po sodilu: Volumen zbirnih posod za ločeno zbrane odpadke v m<sup>3</sup>.

Tudi za večino **stroškov** velja, da jih je mogoče neposredno na podlagi knjigovodske listine (likvidiranega računa za material, električno energijo, vzdrževanje infrastrukture ali storitve, zbirnika izdaje materiala iz skladišča, obračun najemnine infrastrukture, prevozne storitve, bančni stroški-trajniki, stroški posebnih položnic) knjižiti na tisto dejavnost in na tisto občino na katero se taki stroški nanašajo.

Stroške nabave, uprave in prodaje – splošni stroški (to so stroški splošnih stroškovnih mest in stroškovnih mest organizacijskih enot skupnega pomena) pa so se v letu 2021 delili na obvezne gospodarske javne

službe v skladu z 9. členom Uredbe o metodologiji za oblikovanje cen storitve obveznih gospodarskih javnih služb varstva okolja in sicer po sodilu: delež proizvajalnih stroškov; na dejavnost čiščenja javnih površin v MO Novo mesto in na druge dejavnosti po sodilu: 10 % stroškov posamezne dejavnosti (strošek bremenitve enot skupnega pomena znaša 10 % stroška posamezne dejavnosti).

Za razporejanje **posrednih stroškov operativnih** (proizvodnih) dejavnosti, ki jih v trenutku nastanka ni možno direktno evidentirati na posamezno občino, so izračunani ključni na podlagi naslednjih sodil in sicer za :

### Sektor vodooskrbe

- **povprečni ključ za obvezno gospodarsko javno službo** je sodilo ki upošteva število okvar, število priključkov, dolžino cevododa, porabljeno vodo, število objektov z MRO in porabljene delovne ure. Po tem sodilu se delijo stroški splošnega vzdrževanja, ki nastajajo izključno zaradi opravljanja obvezne gospodarske službe oskrbe s pitno vodo.
- **povprečni ključ za obvezno gospodarsko javno službo s tržnimi dejavnostmi** je sodilo ki upošteva število okvar, število priključkov, dolžin cevododa, porabljeno vodo, število objektov z MRO, prevožene kilometre in porabljene delovne ure, vključuje pa tudi delež, ki ga predstavljajo tržne dejavnosti. Po tem sodilu se delijo naslednji stroški splošnega vzdrževanja: zaščitna sredstva, skupna električna energija, računalniška oprema in druga oprema, pisarniški material, komunalne storitve, stroški varstva pri delu, poštna, telefonske in mobilne storitve, čiščenje prostorov, stroške dela, amortizacija opreme.
- **prevoženi kilometri**: po tem sodilu se delijo stroški goriva, vzdrževanja osebnih, tovornih in delovnih vozil, stroški registracije, zavarovanja vozil, cestne takse in drugi stroški, ki se nanašajo na vozila;
- **število vodovodnih priključkov** je sodilo ki upošteva število vodomernih naprav (priključkov) v posamezni občini. Po tem sodilu se delijo stroški skupne opreme za daljinski popis vodomero, oddajnikov impulzov ter stroški dela službe za izdelavo vodovodnih priključkov.
- **količina načrpane vode** iz črpališča Jezero je sodilo ki upošteva količino distribuirane vode iz zajetja ČP Jezero. Po tem sodilu se delijo stroški opreme, vzdrževanja in energije na črpališču v Družinski vasi.
- količina načrpane vode za posamezno občino: po tem sodilu se delijo stroški nabave plinskega klo-



ra in opreme za vzdrževanje merilnikov prostega klora in motnosti.

- **število objektov z merilno regulacijsko opremo:** po tem sodilu se delijo stroški vzdrževanja in nabave opreme za sistem procesnega vodenja.
- **delež proizvodjalnih stroškov:** po tem sodilu se delijo posredni stroški na dejavnosti vzdrževanja priključkov.
- **ustvarjeni prihodki po občinah:** po tem sodilu se delijo posredni stroški na dejavnosti izdelave priključkov in gradbene skupine.

## Sektor kanalizacije in ČN

- **števila opravljenih ur proizvodnih delavcev** po posameznih dejavnostih in za posamezno občino: za razporejanje posrednih stroškov, ki se nanašajo na sektor kanalizacije in ČN in jih v trenutku nastanka ni možno direktno evidentirati na posamezno dejavnost in občino.
- **Ustvarjeni prihodki po občinah:** za razporejanje posrednih stroškov, ki se nanašajo na praznjenje greznic in odvoza blata iz MKČN.

## Sektor splošne komunale

Za razporejanje **posrednih stroškov**, ki se nanašajo na sektor splošne komunale in jih v trenutku nastanka ni možno direktno evidentirati na posamezno dejavnost in občino, so izračunani ključni na podlagi naslednjih sodil:

- **količina pobranih mešanih komunalnih odpadkov v kg:** po tem sodilu se delijo stroški obdelave in odlaganja odpadkov (račune izstavlja Cerod) in sicer tisti stroški, ki se ne morejo neposredno razdeliti na ustrezno SM; to so stroški obdelanih in odloženih odpadkov od gospodinjstev in ostalih porabnikov.
- **opravljene delovne ure proizvodnih delavcev:** po tem sodilu se delijo naslednji stroški zbiranja in odvoza odpadkov: zaščitna sredstva, varstvo pri delu, vzdrževanje osebnih in tovornih vozil in ostali stroški, ki se nanašajo na vozila (registracija, zavarovanje, cestna taksa), gorivo, amortizacija, stroški dela, izobraževanje.
- **število prebivalcev v posamezni občini:** po tem sodilu se delijo naslednji stroški zbiranja in odvoza odpadkov: skupna električna energija, računalniška in druga oprema, pisarniški material, komunalne storitve, poštna, telefonske in mobilne storitve, čiščenje prostorov, odvetniške, svetovalne in administrativne storitve, strokovna literatu-

ra, reprezentanca, ogrevanje, varovanje premoženja.

- **volumen zbirnih posod za biološke odpadke v m<sup>3</sup>:** po tem sodilu se delijo stroški zbiranja in odvoza bioloških odpadkov.

## Dejavnost čiščenja javnih površin

Dejavnost čiščenja javnih površin v MO Novo mesto obsega urejanje javnih zelenih površin in urejanje ostalih javnih površin. Za razporejanje posrednih stroškov, ki jih v trenutku nastanka ni možno direktno evidentirati na posamezno dejavnost (javne zelene površine, ostale javne površine), so izračunani ključni na podlagi naslednjih sodil:

- **opravljene delovne ure proizvodnih delavcev:** po tem sodilu se delijo stroški dela, zaščitna sredstva delavcev, varstvo pri delu in ostali posredni stroški; prihodki stranskih storitev.

Kot **splošna stroškovna mesta** so opredeljena vodstva operativnih dejavnosti: vodstvo vodooskrbe, služba za soglasja in priključke, vodstvo kanalizacije in ČN, vodstvo splošne komunale. Na ta stroškovna mesta se knjižijo neposredni stroški tega organizacijskega nivoja: stroški dela, materialni stroški, stroški storitev, amortizacija opreme in drugi odhodki.

Za razporejanje stroškov splošnih stroškovnih mest na temeljna stroškovna mesta obveznih dejavnosti se uporablja sodilo iz Uredbe (delež proizvodjalnih stroškov posamezne dejavnosti v celotnih proizvodjalnih stroških dejavnosti sektorja, razen pri oskrbi s pitno vodo v občini Žužemberk, kjer med proizvodjalnimi stroški upoštevamo 10 % stroškov zunanjega izvajalca oz. dobavitelja vode); na dejavnost čiščenja javnih površin v MO Novo mesto in na druge dejavnosti po sodilu: 10 % stroškov posamezne dejavnosti. Vrednosti ključev se izračunajo na podlagi obračunskih dokumentov.

Kot **stroškovna mesta organizacijskih enot skupnega pomena** so opredeljena: vodstvo družbe, področja: kadrovsko pravni, stiki z javnostjo, sistem kakovosti, služba za informatiko, tehnični sektor, sektor ekonomika.

Vsak strošek organizacijskih enot skupnega pomena se evidentira na stroškovno mesto, ki ga je povzročilo. Preostali stroški, ki niso pokriti s prihodki izvajanja tržnih dejavnosti oz. s prihodki po sklenjenih pogodbah z občinami (za vodenje katastra GJI in za izvajanje javnih pooblastil) in so povezani z izvajanjem nalog v okviru nalog obvezne GJS varstva okolja in tudi ostalih organizacijskih enot skupnega pomena in se razporejajo na temeljna stroškovna mesta dejavnosti in občin po sodilu delež proizvodjalnih stroškov posamezne dejav-

nosti v celotnih proizvodjalnih stroških podjetja (razen pri dejavnosti oskrbe s pitno vodo v občini Žužemberk, kjer med proizvodjalnimi stroški upoštevamo 10 % stroškov zunanjega izvajalca oz. dobavitelja vode) ter na dejavnost čiščenja javnih površin v MO Novo mesto in na druge dejavnosti po sodilu: 10 % stroškov posamezne dejavnosti.

Vrednosti ključev se izračunajo na podlagi obračunskih dokumentov. Na osnovi priporočil izredne revizije ugotavljamo poslovni izid za izvajanje projektov na nivoju občine preko sektorja razvoj in investicije.

Stroški reprezentance, sponzorstva, donacij in glob se v skladu s 5. točko 8. člena Uredbe o metodologiji za oblikovanje cen razporejajo na stroškovna mesta tržnih dejavnosti po deležu proizvodjalnih stroškov posamezne tržne dejavnosti na ravni podjetja.

Na **skupno stroškovno mesto** družbe se evidentirajo stroški in prihodki, katere ni možno evidentirati na prvih treh kategorijah stroškovnih mest. Za razporejanje eventualnega presežka prihodkov in nekritega dela stroškov in prihodkov na elementarna stroškovna mesta po dejavnostih in občinah se uporabljajo neposredni prihodki teh stroškovnih mest.

Sodila in ključi za delitev stroškov posameznih dejavnosti, ki se ne morejo deliti direktno po občinah, se pripravijo enkrat letno ob pripravi poslovnega plana na osnovi podatkov zaključnega računa preteklega poslovnega leta.

Ključni za delitev splošnih stroškov izdelave – vodstva dejavnosti in ključni za delitev stroškov enot skupnega pomena se izračunajo na podlagi dejanskih obračunskih dokumentov. V primeru, da izračunani novi ključni ne predstavljajo več kot 5 % odstopanja od obstoječih, se tudi za naslednje leto uporabljajo že izračunani in veljavni ključni. V primeru, da gre za organizacijske ali druge spremembe, ki vplivajo na posamezno dejavnost (npr. izločitev dejavnosti,...) in rezultat posamezne občine, se ključni kljub manjšemu odstopanju popravijo.

Preglednice ključev so sestavni del vsakoletnega poslovnega plana.

## 5. POJASNILA K IZKAZU DENARNIH TOKOV

Izkaz denarnih tokov je na podlagi postavk v bilanci stanja in izkazu poslovnega izida ter njihove dodatne obdelave sestavljen izkaz denarnih pritokov in odtokov podjetja ter pojasnjuje vpliv novega financiranja, investiranja, definanciranja in dezinvestiranja na spremembe stanja denarnih sredstev od začetka do konca obračunskega obdobja. Kot obdobje je vzeto obdobje, za katerega sta narejena bilanca stanja in izkaz poslovnega izida. Izkaz denarnih tokov je izdelan po različici II v skladu z navodili iz SRS 22.

Izkaz denarnih tokov za leto 2021 kaže začetno stanje denarnih sredstev na dan 1.1.2021 v višini 1.972.782 EUR.

Denarni tok iz izkaza poslovnega izida znaša 407.732 EUR. Zaradi zmanjšanja terjatev, povečanja dolgov, zmanjšanja časovnih razmejitev in rezervacij ter povečanja zalog so skupni prejemki pri poslovanju višji od izdatkov za 652.961 EUR.

Pri investiranju je bil ustvarjen pozitiven denarni tok v višini 16.327 EUR. Prejemki se nanašajo na obresti od naložb v višini 129 EUR ter odprodaje opredmetenih osnovnih sredstev v višini 25.855 EUR in odtujitve

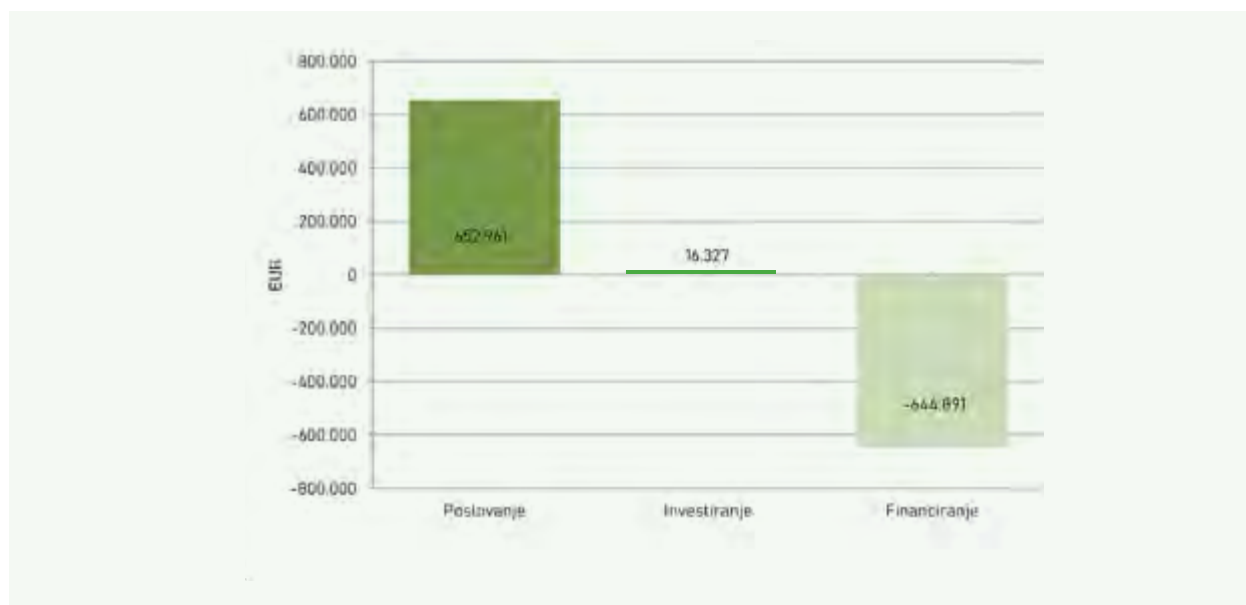
finančnih naložb v višini 700.000 EUR. Izdatki pri investiranju se našajo na povečanje finančnih naložb za 300.000 EUR in na pridobitev osnovnih sredstev v višini 409.657 EUR.

Izdatki pri financiranju se v višini 2.998 EUR nanašajo na obresti in v višini 645.335 EUR na izplačilo dobička iz preteklih let. Prejemki pri financiranju v višini 6.642 EUR nanašajo na plačilo izgub iz preteklih let in na zmanjšanje dobička preteklih let v višini 3.200 EUR zaradi popravka DDPO.

Skupni prejemki so v letu 2021 za 24.397 EUR višji od skupnih izdatkov, tako da končno stanje denarnih sredstev na dan 31.12.2021 znaša 1.997.179 EUR; od tega denarna sredstva v blagajni 717 EUR, denarna sredstva na računih v višini 1.296.463 EUR in depoziti na odpoklic v višini 700.000 EUR.

Iz spodnjega grafa je razvidno, da so se povečala denarna sredstva na področju poslovanja ter na področju investiranja zaradi zmanjšanja finančnih naložb, zmanjšala pa na področju financiranja zaradi izplačila dobička preteklih let.

Graf: Denarni tok po dejavnostih



# 6. POJASNILA K IZKAZU GIBANJA KAPITALA

Začetno stanje kapitala je znašalo 4.961.811 EUR.

V letu 2021 so družbeniki poravnali izgubo iz leta 2020 v višini 6.642 EUR. Iz čistega dobička tekočega leta je za pokritje odprave izgub pri rezervacijah za odpravnine ob upokojitvi razporejenih 3.926 EUR ter 3.200 EUR za popravek DDPO preteklega leta.

Iz čistega dobička je družba oblikovala zakonske rezerve v višini 5 % ustvarjenega dobička, kar znaša 9.124 EUR.

Celotni vseobsegajoči donos je znašal -112.190 EUR, kar predstavlja čisti dobiček poslovnega leta v višini

182.480 EUR in aktuarska izguba pri rezervacijah odpravnin ob odhodu v pokoj v višini 294.670 EUR.

Spremembe v kapitalu se nanašajo na prenos čistega dobička iz leta 2020 na preneseni dobiček iz preteklih let v višini 645.335 EUR in prenos čiste izgube leta 2020 na preneseno izgubo preteklih let v višini 6.642 EUR ter njuno izplačilo oz. plačilo.

Končno stanje kapitala znaša 4.207.728 EUR, od tega bilančni dobiček 299.440 EUR.

## OSNOVNI KAZALNIKI POSLOVANJA

	2021	2020
1. Delež lastniškosti financiranja	53,8	60,8
2. Delež dolžniškega financiranja	34,5	33,5
3. Delež dolgoročnega financiranja	65,2	66,4
4. Delež kratkoročnega financiranja	34,8	33,6
5. Delež osnovnih sredstev v sredstvih	31,1	28,4
6. Delež obratnih sredstev v sredstvih	68,2	70,7
7. Delež dolgoročnih sredstev v sredstvih	31,8	29,3
8. Delež kratkoročnih sredstev v sredstvih	68,2	70,7
9. Stopnja odpisanosti osnovnih sredstev	72,2	73,4
10. Koeficient kapitalske pokritosti osnovnih sredstev	1,729	2,141
11. Koeficient pokritosti dolgoročnih sredstev	1,692	2,076
12. Koeficient dolgoročne pokritosti dolgoročnih sredstev	2,050	2,268
13. Hitri koeficient	0,740	0,727
14. Pospešeni koeficient	1,830	1,977
15. Kratkoročni koeficient	1,969	2,108
16. Koeficient razmerja med terjatvami do kupcev in obveznosti do dobaviteljev	0,975	1,079
17. Koeficient razmerja med kratkoročnimi terjatvami in kratkoročnimi obveznostmi	0,978	0,993
18. Koeficient gospodarnosti poslovanja	1,011	1,049
19. Čista donosnost kapitala	4,1	15,8
20. Dodana vrednost na zaposlenega	36.408	39.919
21. Koeficient denarnega izida poslovnih prihodkov	0,001	0,064

V letu 2021 se je povečal delež dolžniškega in kratkoročnega financiranja, delež osnovnih ter dolgoročnih sredstev v sredstvih. Izboljšali se je hitri koeficient in stopnja odpisanosti osnovnih sredstev.

Poslabšal se je delež lastniškosti in dolgoročnega financiranja, delež kratkoročnih sredstev in delež obratnih sredstev v sredstvih. Poslabšal se je koeficient kapital-ske pokritosti osnovnih sredstev, koeficient pokritosti in dolgoročne pokritosti dolgoročnih sredstev. Manjša sta tudi pospešeni in kratkoročni koeficient. Poslabšalo se je razmerje med terjatvami do kupcev in obveznostmi do dobaviteljev ter razmerje med kratkoročnimi terjatvami in kratkoročnimi obveznostmi. Manjši so tudi koeficient gospodarnosti poslovanja, čista donosnost kapitala in dodana vrednost na zaposlenega ter koeficient denarnega izida poslovnih prihodkov.



